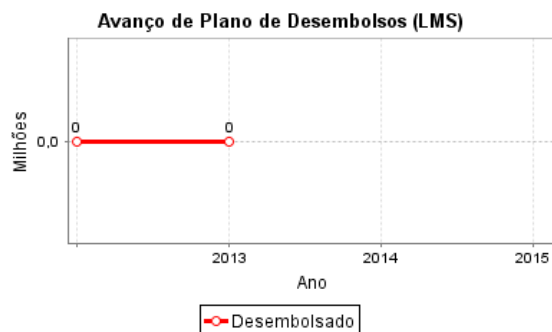
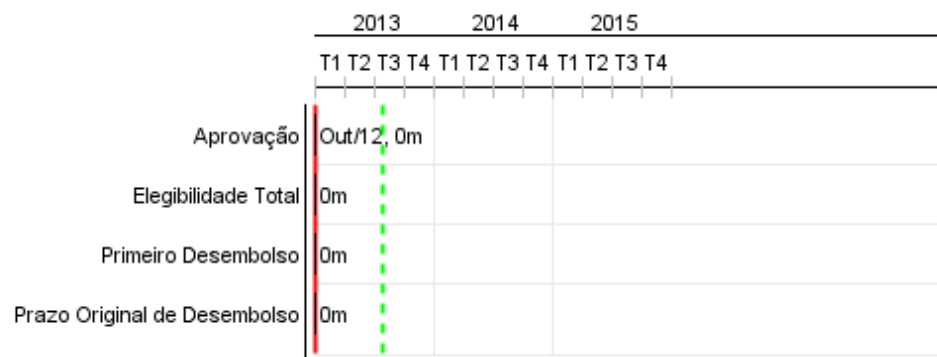


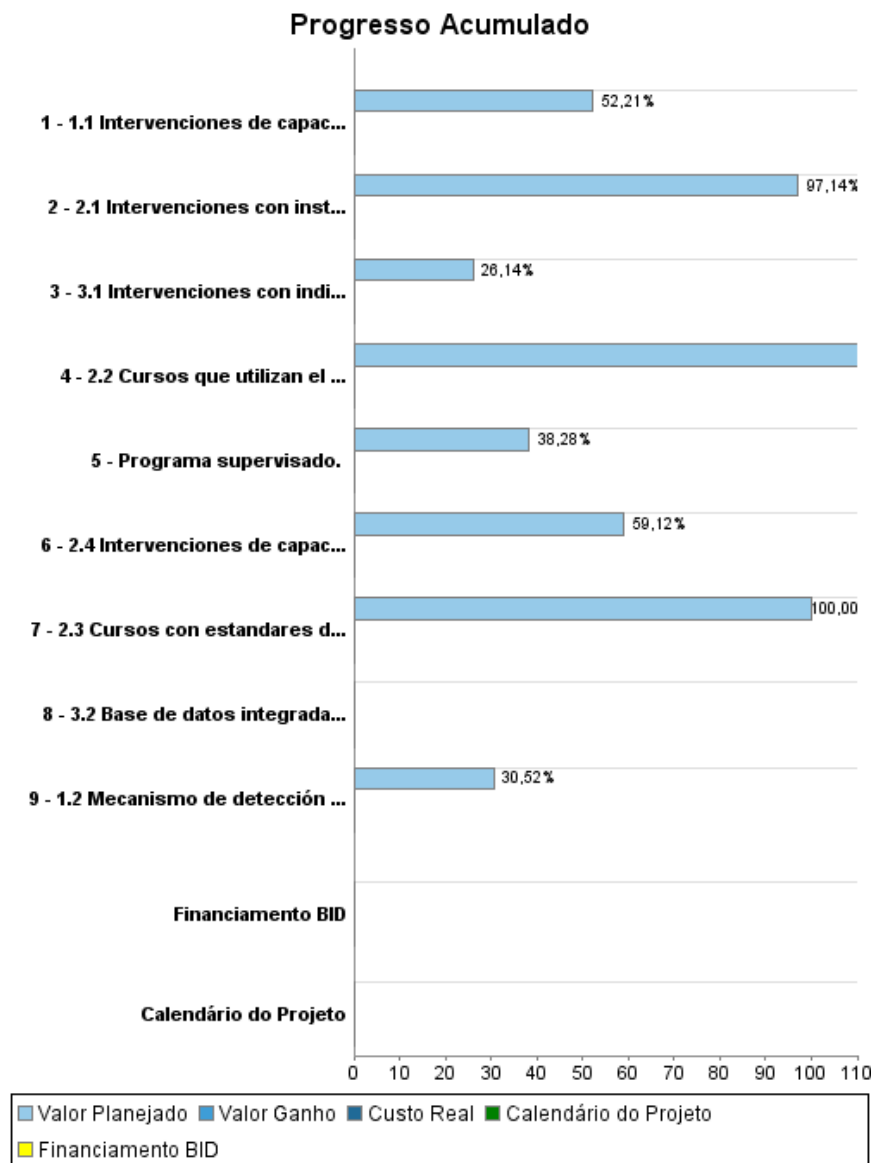
## Relatório Resumido

Dados Gerais	Fundos Disponíveis (US\$)	Custo Total e Fonte
Executor: MINISTERIO DE TRABAJO		
Sector: SOCIAL INVESTMENT-LABOR INTERMEDIATION SYSTEMS		
Número da Operação: 2793/OC-CH	Atual: 7.500.000,00	Original BID: 7.500.000,00
Estágio: Approved	Desembolsado:	Corrente BID: 7.500.000,00
Tipo Operação: INV - Investimento	% Desembolsado:	Pari-passu: 65,00
Operação Relacionada: RG-P1478	Saldo: 7.500.000,00	Cofinanciamento/País: 3.950.745,00
Subtipo de Operação: ESP - Specific Investment Operation		Original Estimado: 11.450.745,00
		Período de Amortização (meses):

Categoria do impacto social	Reformulação	Validação
Categoria do impacto social: Nenhum	( ) Os objetivos do projeto foram reformulados?	Validado pelo Chefe de Divisão: 05-abr-2013 Validado pelo Representante do País: 12-abr-2013



## Progresso Acumulado até 2012



## Resultados

**Resultado:** Aumenta el número de personas que usó un servicio SENCE y vio incrementado su salario.

Indicador	Unidade Medida	Linha Base	Ano Linha Base		Final do Projeto
Personas que usaron un servicio del SENCE y tienen mejor salario respecto a promedio de grupo comparable	Porcentaje	40,00	2010	P A	42,00

**Resultado:** Aumenta el número de personas que usó el servicio SENCE y tiene un empleo formal.

Indicador	Unidade Medida	Linha Base	Ano Linha Base		Final do Projeto
Personas que usaron un servicio del SENCE y tienen un empleo formal respecto a promedio de grupo comparable	Porcentaje	63,00	2010	P A	66,20

**Resultado:** Aumenta el número de personas capacitadas que fueron diagnosticadas sus necesidades en forma previa.

Indicador	Unidade Medida	Linha Base	Ano Linha Base		Final do Projeto
Personas capacitadas a las que se aplicó mecanismo de diagnóstico de necesidades previa a la intervención	Porcentaje		2012	P A	22,00

**Resultado:** Aumenta la diferencia de salario promedio entre las personas que usaron el servicio del SENCE y aquellas que no.

Indicador	Unidade Medida	Linha Base	Ano Linha Base		Final do Projeto
Diferencia en el salario promedio de personas capacitadas por medio de SENCE en comparación el salario promedio de grupo comparable que no se capacitó.	porcentaje	10,00	2010	P A	12,00

## Produtos: Progresso Físico e Financeiro Anual 2012

Descrição	Unidade de medida	Físico				Financeiro			
		Planejado	Atual	Unidades Acumuladas	Unidades FDP	Planejado	Atual	Custos Acumulados	Custos FDP
<b>C1: Apoyo a la mejora de las capacidades de rectoría y regulación de la capacitación e intermediación</b>									
1.1 Intervenciones de capacitación con evaluaciones de impacto rigurosas realizadas por año	número				2,00				1.678.000,00
1.2 Mecanismo de detección de acciones fraudulentas que se llevan a cabo en los cursos de capacitación funcionando.	número				1,00				1.160.000,00
<b>C2: Apoyo a la mejora de la calidad y pertinencia de los programas de capacitación del SENCE</b>									
2.1 Intervenciones con instrumentos de focalización revisados	número				4,00				840.000,00
2.4 Intervenciones de capacitación con evaluaciones de seguimiento y/o resultados con estándares definidos.	número				7,00				3.180.000,00
2.2 Cursos que utilizan el mecanismo de aseguramiento de pertinencia	número								160.000,00
2.3 Cursos con estándares de calidad para la gestión	número								720.000,00
<b>C3: Apoyo a la mejora administrativa del SENCE</b>									
3.1 Intervenciones con indicadores regulares de gestión	número								788.000,00
3.2 Base de datos integrada, estandarizada y con estándares de gestión	número				1,00				232.000,00
<b>Administración, Gestión y Supervisión, Auditoría y evaluación, otros</b>									
Programa supervisado.	numérico								2.692.745,00
<b>TOTAL</b>									<b>11.450.745,00</b>