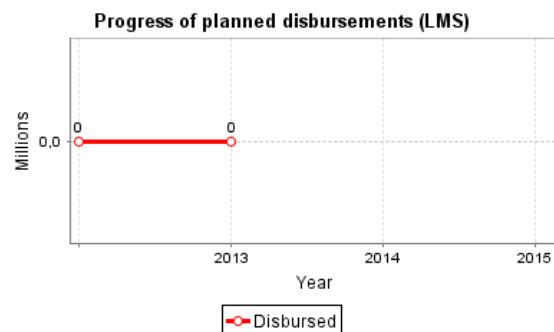
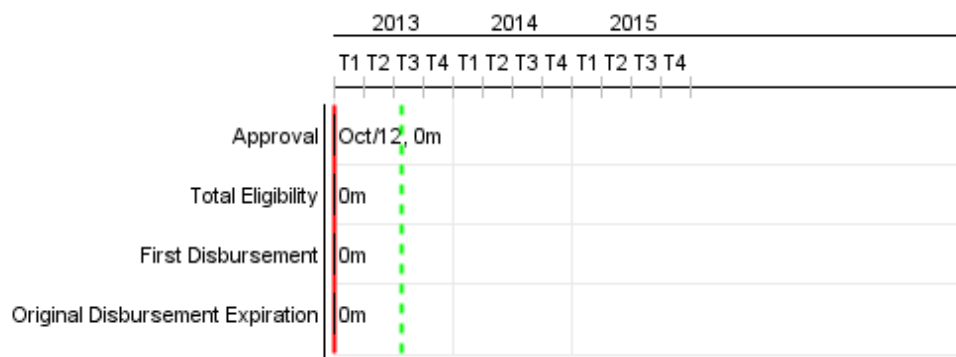


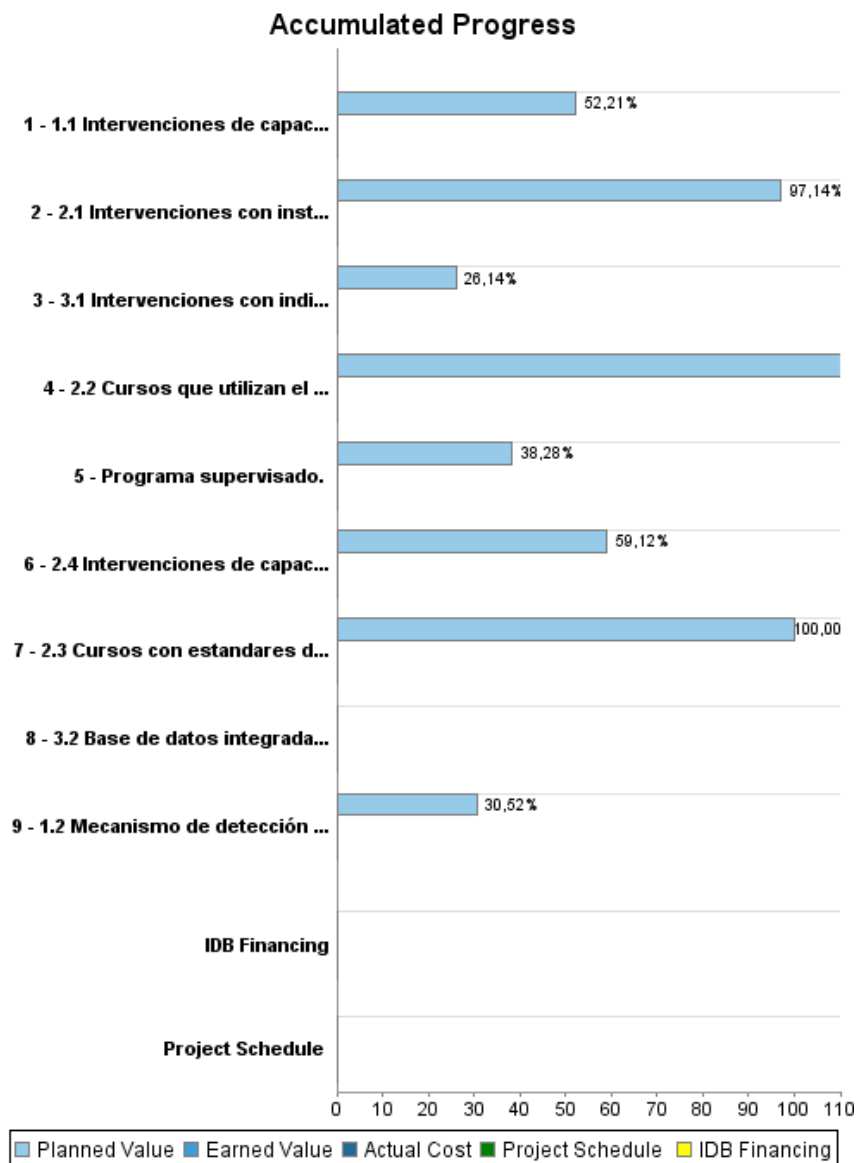
Summary Report

Basic Data		Available Funds (US\$)		Total Cost and Source	
Executing Agency (EA):	MINISTERIO DE TRABAJO				
Sector:	SOCIAL INVESTMENT-LABOR INTERMEDIATION SYSTEMS				
Loan Number(s):	2793/OC-CH	Current Approved Amount:	7.500.000,00	Original IDB:	7.500.000,00
Stage:	Approved	Disbursed Amount to Date:		Current IDB:	7.500.000,00
Operation Type:	INV - Investment	% Disbursed:		Pari-passu:	65,00
Related Operation(s):	RG-P1478	Balance:	7.500.000,00	Co-Financing/Country:	3.950.745,00
Operation Subtype:	ESP - Specific Investment Operation			Original Estimate:	11.450.745,00
				Amortization Period (months):	

Project Environmental and Social Impact Category	Reformulation	Validation
Project Environmental and Social Impact Category: None	() Was the objective(s) of this project reformulated?	Validated by Division Chief: 05-abr-2013 Validated by Country Representative: 12-abr-2013



Accumulated Progress as of 2012



Outcomes

Outcome: Aumenta el número de personas que usó un servicio SENCE y vio incrementado su salario.

Indicator	Unit of Measure	Baseline	Baseline Year		End of project
Personas que usaron un servicio del SENCE y tienen mejor salario respecto a promedio de grupo comparable	Porcentaje	40,00	2010	P A	42,00

Outcome: Aumenta el número de personas que usó el servicio SENCE y tiene un empleo formal.

Indicator	Unit of Measure	Baseline	Baseline Year		End of project
Personas que usaron un servicio del SENCE y tienen un empleo formal respecto a promedio de grupo comparable	Porcentaje	63,00	2010	P A	66,20

Outcome: Aumenta el número de personas capacitadas que fueron diagnosticadas sus necesidades en forma previa.

Indicator	Unit of Measure	Baseline	Baseline Year		End of project
Personas capacitadas a las que se aplicó mecanismo de diagnóstico de necesidades previa a la intervención	Porcentaje		2012	P A	22,00

Outcome: Aumenta la diferencia de salario promedio entre las personas que usaron el servicio del SENCE y aquellas que no.

Indicator	Unit of Measure	Baseline	Baseline Year		End of project
Diferencia en el salario promedio de personas capacitadas por medio de SENCE en comparación el salario promedio de grupo comparable que no se capacitó.	porcentaje	10,00	2010	P A	12,00

Outputs: Annual Physical and Financial Progress 2012

Description	Unit of Measure	Physical				Financial			
		Planned	Actual	Accumulated units	EOP units	Planned	Actual	Accumulated costs	EOP costs
C1: Apoyo a la mejora de las capacidades de rectoría y regulación de la capacitación e intermediación									
1.1 Intervenciones de capacitación con evaluaciones de impacto rigurosas realizadas por año	número				2,00				1.678.000,00
1.2 Mecanismo de detección de acciones fraudulentas que se llevan a cabo en los cursos de capacitación funcionando.	número				1,00				1.160.000,00
C2: Apoyo a la mejora de la calidad y pertinencia de los programas de capacitación del SENCE									
2.1 Intervenciones con instrumentos de focalización revisados	número				4,00				840.000,00
2.4 Intervenciones de capacitación con evaluaciones de seguimiento y/o resultados con estándares definidos.	número				7,00				3.180.000,00
2.2 Cursos que utilizan el mecanismo de aseguramiento de pertinencia	número								160.000,00
2.3 Cursos con estándares de calidad para la gestión	número								720.000,00
C3: Apoyo a la mejora administrativa del SENCE									
3.1 Intervenciones con indicadores regulares de gestión	número								788.000,00
3.2 Base de datos integrada, estandarizada y con estándares de gestión	número				1,00				232.000,00
Administración, Gestión y Supervisión, Auditoría y evaluación, otros									
Programa supervisado.	numérico								2.692.745,00
TOTAL									11.450.745,00