

Censo Especial de Población y Vivienda

“BARRIO SEGURO - 2016”

Comparación de Resultados entre Barrios Intervenidos y Barrios de Control

-
- | | |
|----------------------------|-----------------------|
| ▪ Barrio San Agustín | ▪ Barrio El Milagro |
| ▪ Barrio Miguel Grau | ▪ Barrio La Esperanza |
| ▪ Barrio El Porvenir | ▪ Barrio Chocoy |
| ▪ Barrio Florencia De Mora | ▪ Barrio Atalaya |
-

	Nº de Página
I. COBERTURA DEL EMPADRONAMIENTO	3
II. CARACTERÍSTICAS DE LA VIVIENDA	9
III. CARACTERÍSTICAS DE LA POBLACIÓN	26
IV. SEGURIDAD CIUDADANA	66
V. CARACTERÍSTICAS TÉCNICAS	138

CENSO ESPECIAL DE POBLACIÓN Y VIVIENDA – BARRIO SEGURO 2016

I. COBERTURA DEL EMPADRONAMIENTO

COBERTURA DEL EMPADRONAMIENTO

VIVIENDAS EMPADRONADAS : 14 743

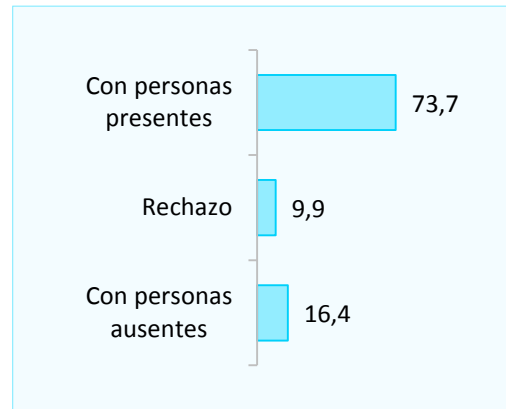
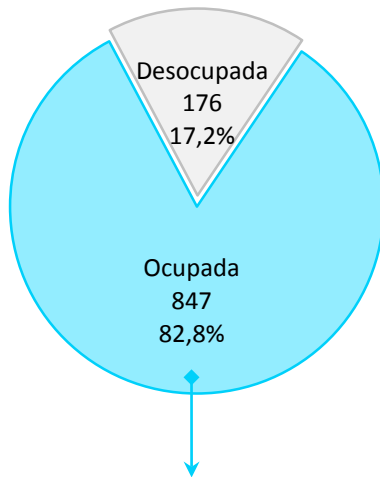
N°	DEPARTAMENTO	PROVINCIA	DISTRITO	BARRIO	GRUPO	
					INTERVENCIÓN	CONTROL
TOTAL			14 743		10 029	4 714
1	ICA	CHINCHA	CHINCHA ALTA	BARRIO SAN AGUSTÍN	1 023	-
2	ICA	CHINCHA	PUEBLO NUEVO	BARRIO MIGUEL GRAU	-	628
3	LA LIBERTAD	TRUJILLO	EL PORVENIR	BARRIO EL PORVENIR	2 372	-
4	LA LIBERTAD	TRUJILLO	FLORENCIA DE MORA	BARRIO FLORENCIA DE MORA	2 429	-
5	LA LIBERTAD	TRUJILLO	HUANCHACO	BARRIO EL MILAGRO	-	3 615
6	LA LIBERTAD	TRUJILLO	LA ESPERANZA	BARRIO LA ESPERANZA	2 065	-
7	LIMA	BARRANCA	BARRANCA	BARRIO CHOCOY	2 140	-
8	LIMA	HUAURA	HUACHO	BARRIO ATALAYA	-	471

VIVIENDAS, SEGÚN CONDICIÓN DE OCUPACIÓN

(Porcentaje)

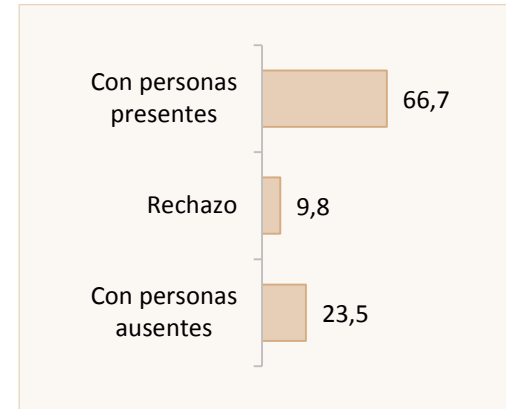
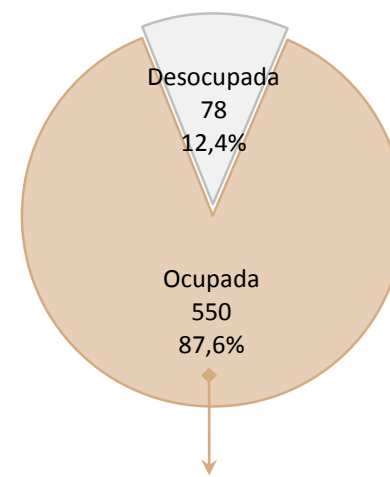
Chincha Alta : BARRIO SAN AGUSTÍN

Intervención: 1 023 VIVIENDAS



Pueblo Nuevo : BARRIO MIGUEL GRAU

Control: 628 VIVIENDAS

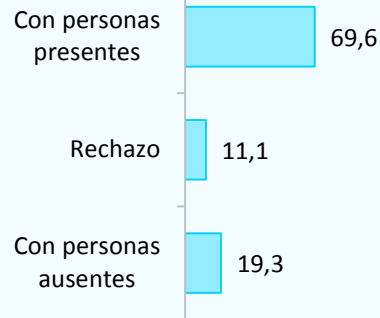
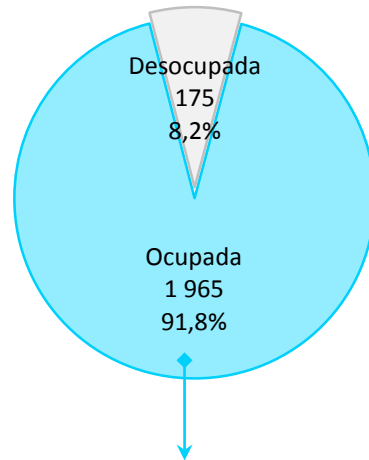


VIVIENDAS, SEGÚN CONDICIÓN DE OCUPACIÓN

(Porcentaje)

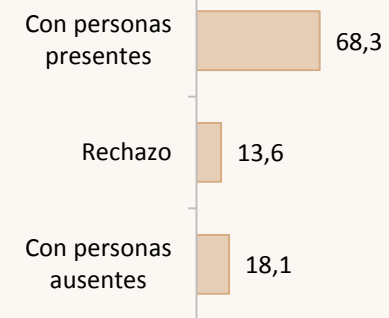
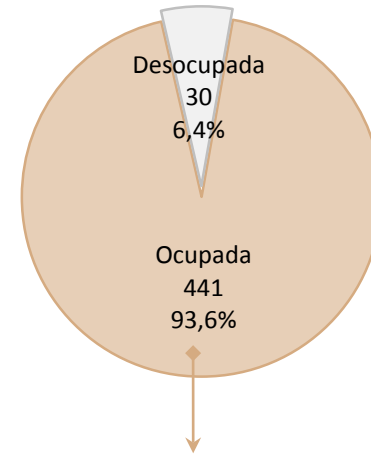
Barranca : BARRIO CHOCOY

Intervención: 2 140 VIVIENDAS



Huacho : BARRIO ATALAYA

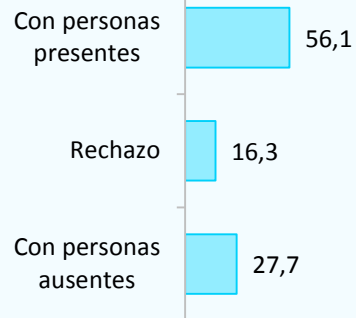
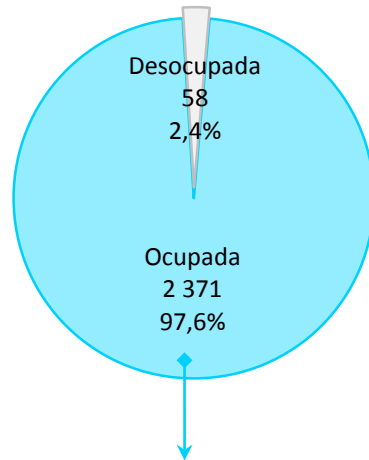
Control: 471 VIVIENDAS



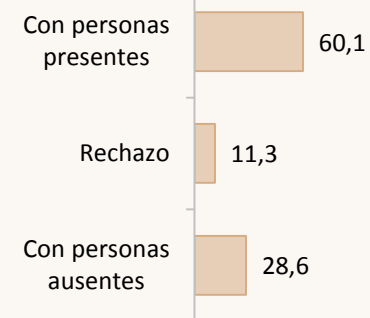
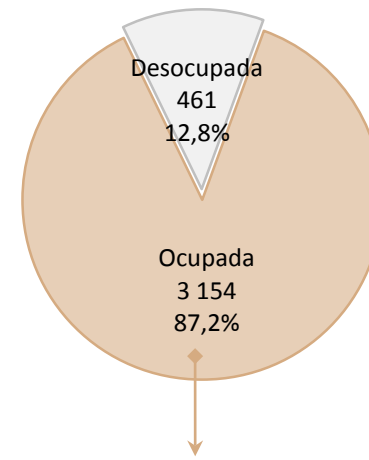
VIVIENDAS, SEGÚN CONDICIÓN DE OCUPACIÓN

(Porcentaje)

Florenia de Mora : BARRIO FLORENCIA DE MORA

Intervención: 2 429 VIVIENDAS

Huanchaco : BARRIO EL MILAGRO

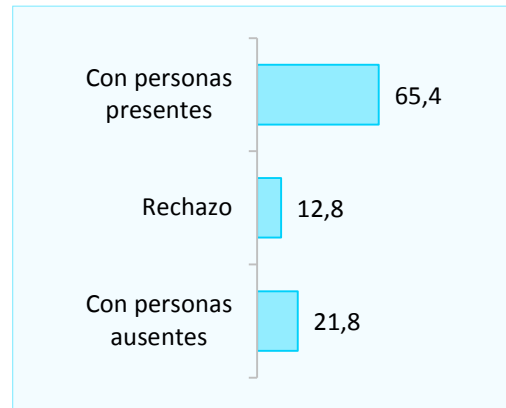
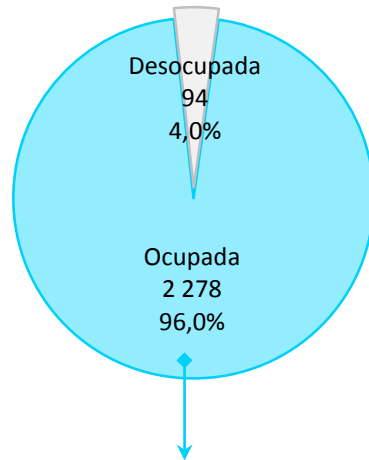
Control: 3 615 VIVIENDAS

VIVIENDAS, SEGÚN CONDICIÓN DE OCUPACIÓN

(Porcentaje)

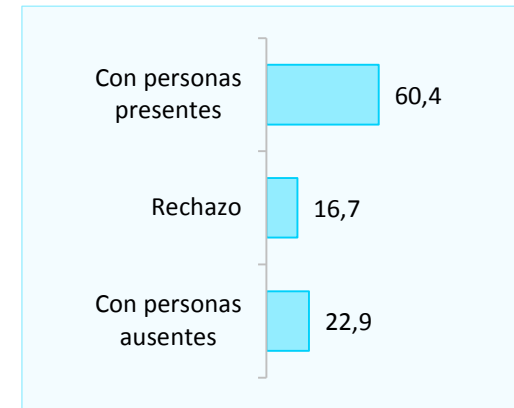

El Porvenir : BARRIO EL PORVENIR

Intervención: 2 372 VIVIENDAS



La Esperanza : BARRIO LA ESPERANZA

Intervención: 2 065 VIVIENDAS



CENSO ESPECIAL DE POBLACIÓN Y VIVIENDA – BARRIO SEGURO 2016

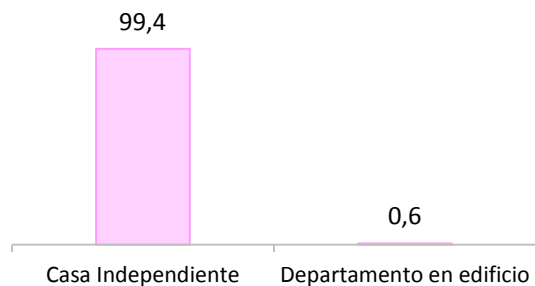
II. CARACTERÍSTICAS DE LA VIVIENDA

VIVIENDAS PARTICULARES CON OCUPANTES PRESENTES, SEGÚN TIPO DE VIVIENDA

(Porcentaje)

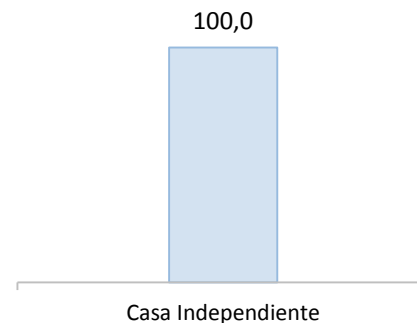
Chincha Alta : BARRIO SAN AGUSTÍN

Intervención: 624 VIVIENDAS



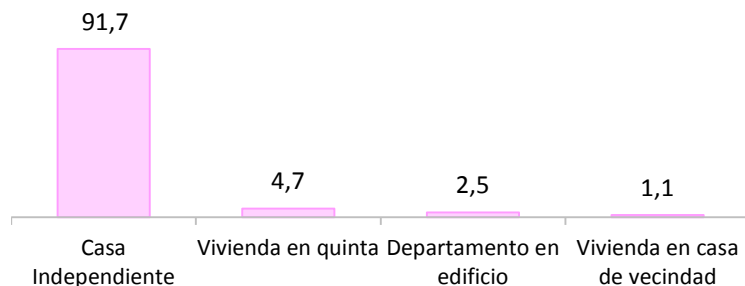
Pueblo Nuevo : BARRIO MIGUEL GRAU

Control: 367 VIVIENDAS



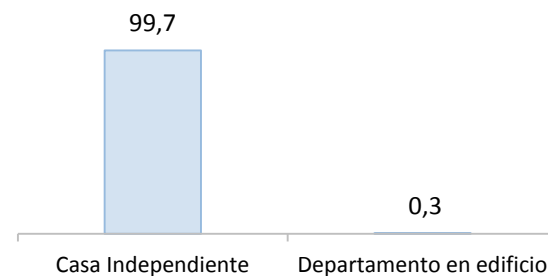
Barranca : BARRIO CHOCOY

Intervención: 1 367 VIVIENDAS



Huacho : BARRIO ATALAYA

Control: 301 VIVIENDAS

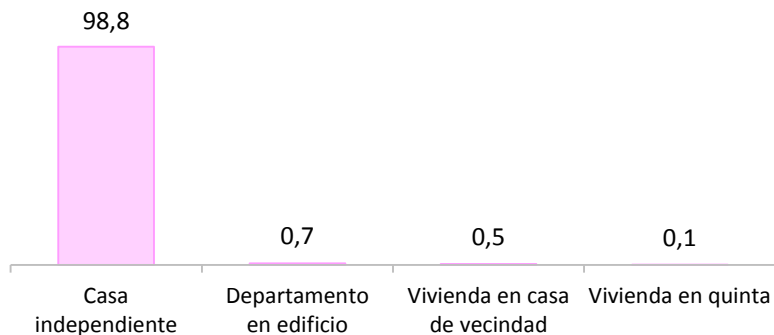


VIVIENDAS PARTICULARES CON OCUPANTES PRESENTES, SEGÚN TIPO DE VIVIENDA

(Porcentaje)

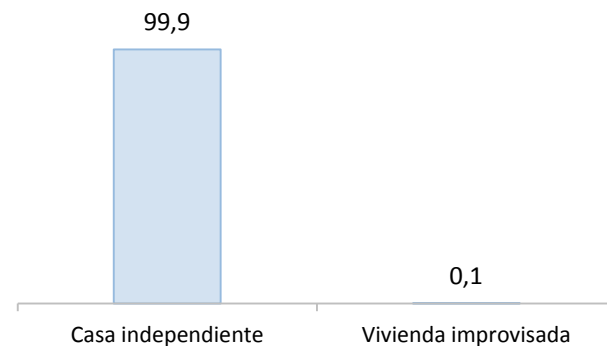
Florencia de Mora : BARRIO FLORENCIA DE MORA

Intervención: 1 329 VIVIENDAS



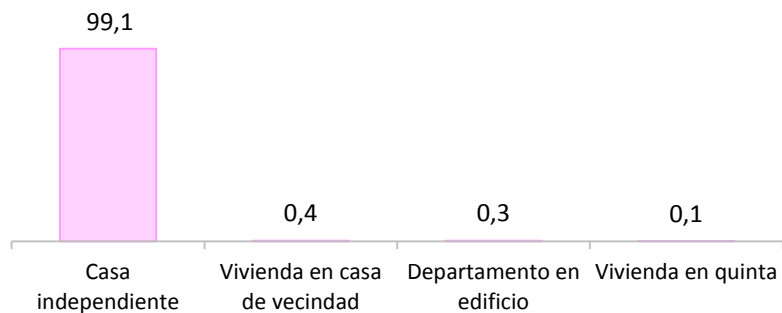
Huanchaco : BARRIO EL MILAGRO

Control: 1 896 VIVIENDAS



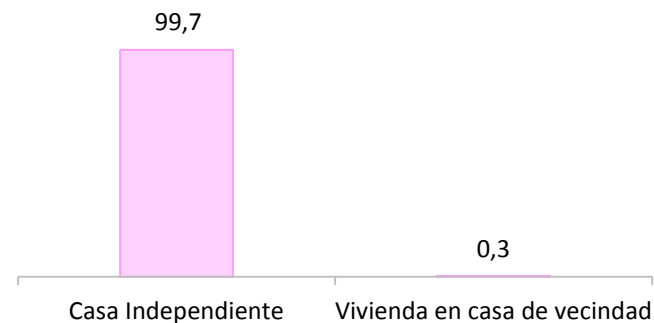
El Porvenir : BARRIO EL PORVENIR

Intervención: 1 490 VIVIENDAS



La Esperanza : BARRIO LA ESPERANZA

Intervención: 1 184 VIVIENDAS



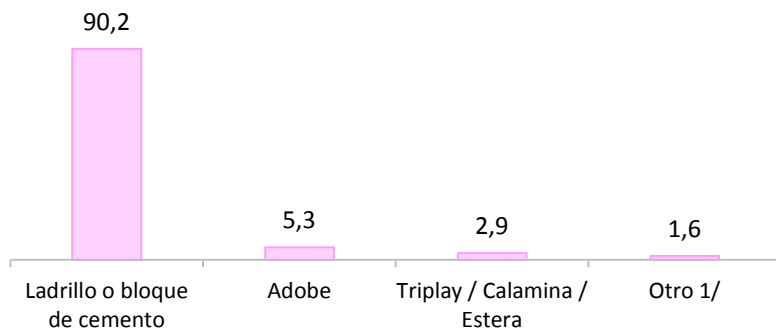
CARACTERÍSTICAS DE LA VIVIENDA

VIVIENDAS PARTICULARES CON OCUPANTES PRESENTES, SEGÚN MATERIAL PREDOMINANTE DE LAS PAREDES

(Porcentaje)

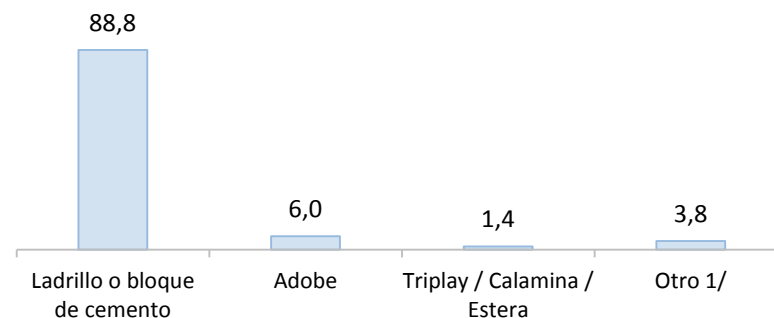
Chincha Alta : BARRIO SAN AGUSTÍN

Intervención: 624 VIVIENDAS



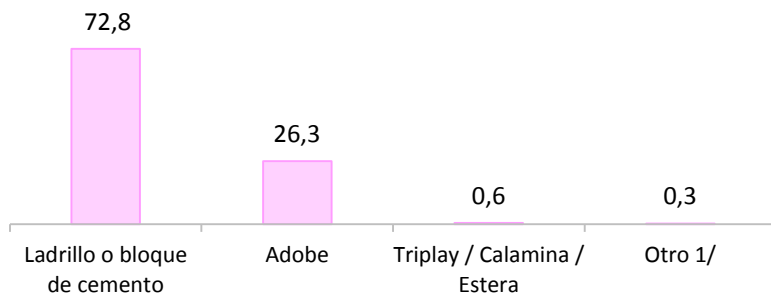
Pueblo Nuevo : BARRIO MIGUEL GRAU

Control: 367 VIVIENDAS



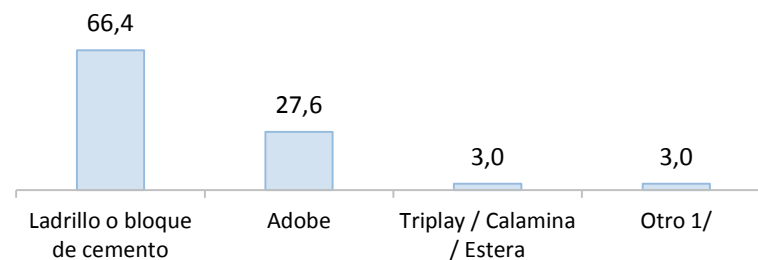
Barranca : BARRIO CHOCOY

Intervención: 1 367 VIVIENDAS



Huacho : BARRIO ATALAYA

Control: 301 VIVIENDAS



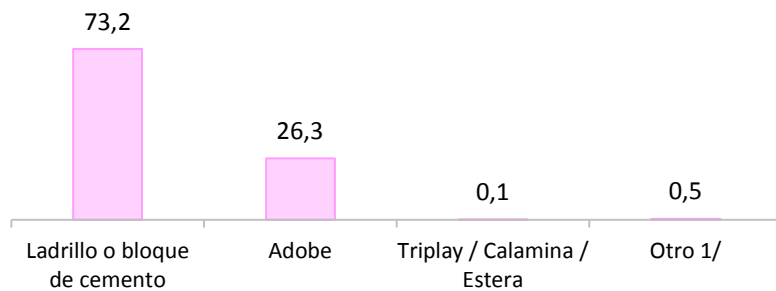
CARACTERÍSTICAS DE LA VIVIENDA

VIVIENDAS PARTICULARES CON OCUPANTES PRESENTES, SEGÚN MATERIAL PREDOMINANTE DE LAS PAREDES

(Porcentaje)

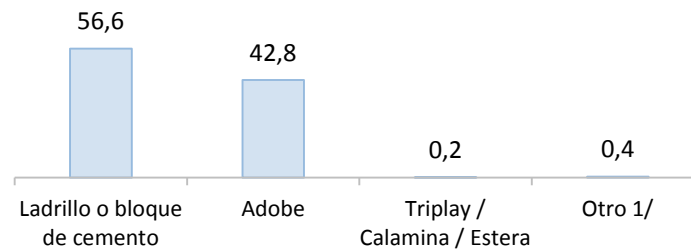
Florencia de Mora : BARRIO FLORENCIA DE MORA

Intervención: 1 329 VIVIENDAS



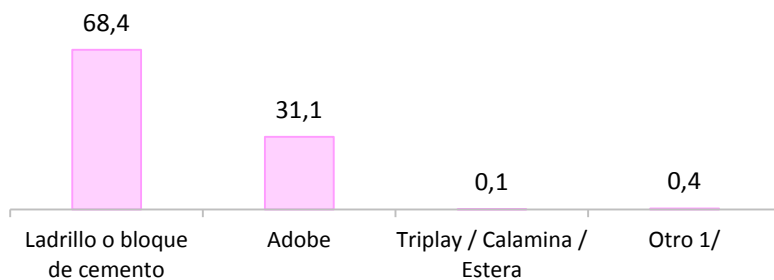
Huanchaco : BARRIO EL MILAGRO

Control: 1 896 VIVIENDAS



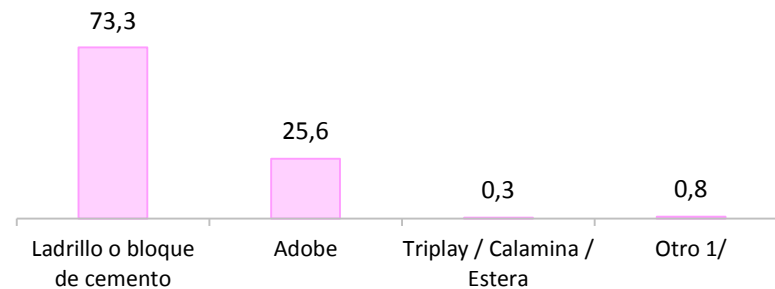
El Porvenir : BARRIO EL PORVENIR

Intervención: 1 490 VIVIENDAS



La Esperanza : BARRIO LA ESPERANZA

Intervención: 1 184 VIVIENDAS



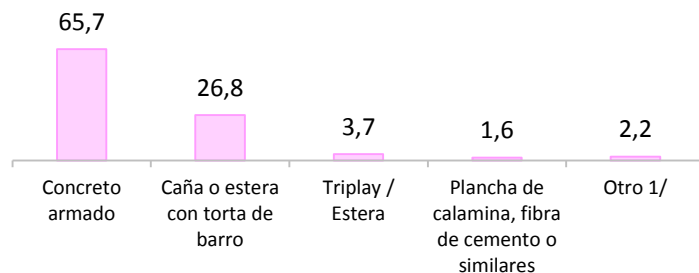
CARACTERÍSTICAS DE LA VIVIENDA

VIVIENDAS PARTICULARES CON OCUPANTES PRESENTES, SEGÚN MATERIAL PREDOMINANTE DE LOS TECHOS

(Porcentaje)

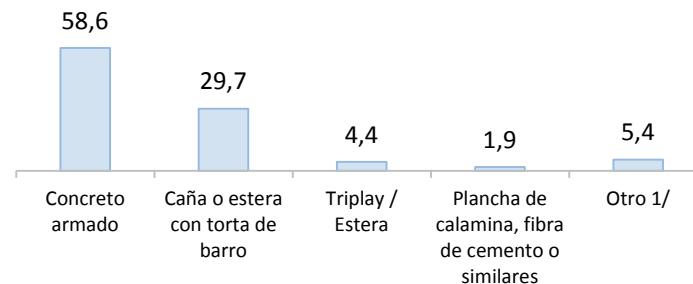
Chincha Alta : BARRIO SAN AGUSTÍN

Intervención: 624 VIVIENDAS



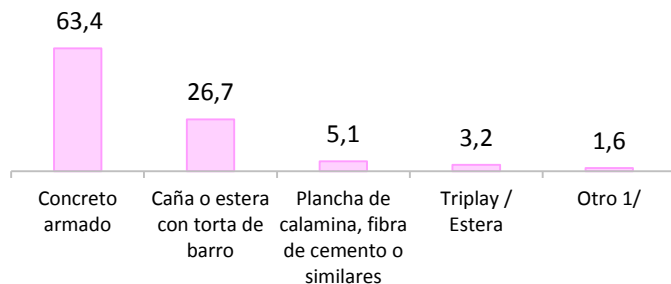
Pueblo Nuevo : BARRIO MIGUEL GRAU

Control: 367 VIVIENDAS



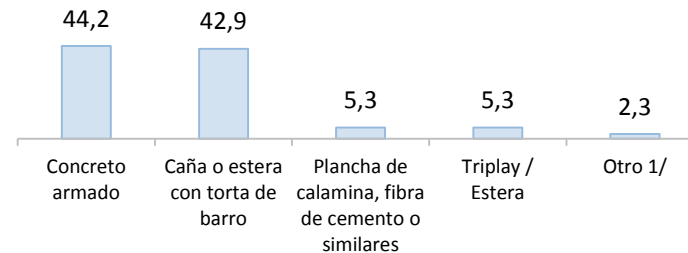
Barranca : BARRIO CHOCOY

Intervención: 1 367 VIVIENDAS



Huacho : BARRIO ATALAYA

Control: 301 VIVIENDAS



1/ Comprende: Madera, paja, hoja de palmeras y similares, plástico, entre otros.

Fuente: Instituto Nacional de Estadística e Informática – Censo Especial de Población y Vivienda - Barrio Seguro, 2016.

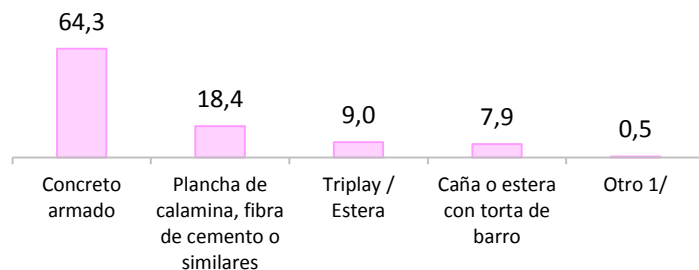
CARACTERÍSTICAS DE LA VIVIENDA

VIVIENDAS PARTICULARES CON OCUPANTES PRESENTES, SEGÚN MATERIAL PREDOMINANTE DE LOS TECHOS

(Porcentaje)

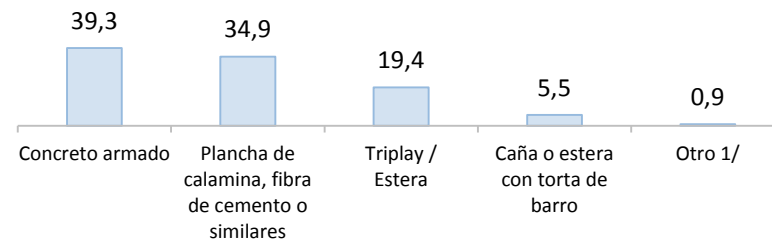
Florencia de Mora : BARRIO FLORENCIA DE MORA

Intervención: 1 329 VIVIENDAS



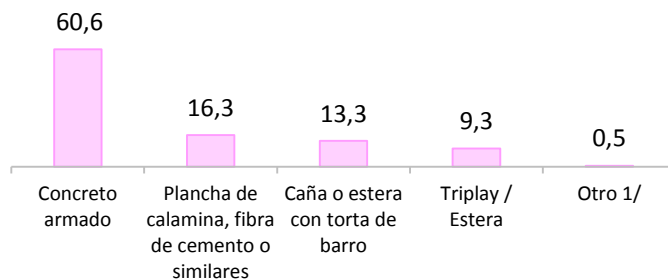
Huanchaco : BARRIO EL MILAGRO

Control: 1 896 VIVIENDAS



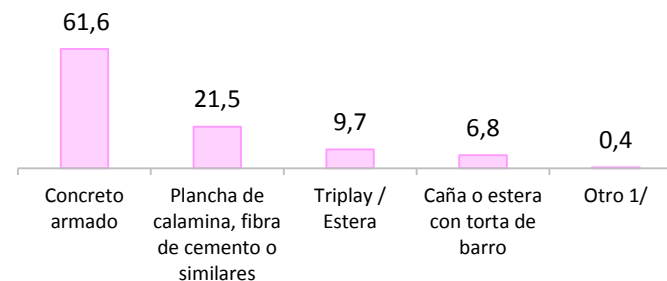
El Porvenir : BARRIO EL PORVENIR

Intervención: 1 490 VIVIENDAS



La Esperanza : BARRIO LA ESPERANZA

Intervención: 1 184 VIVIENDAS



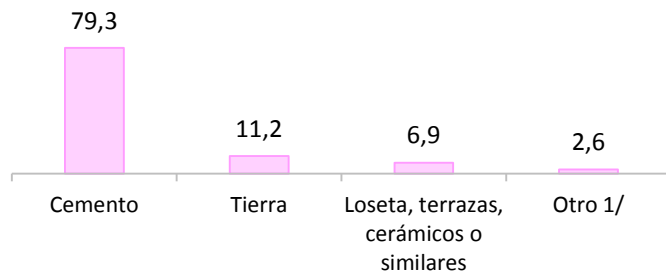
CARACTERÍSTICAS DE LA VIVIENDA

VIVIENDAS PARTICULARES CON OCUPANTES PRESENTES, SEGÚN MATERIAL PREDOMINANTE DE LOS PISOS

(Porcentaje)

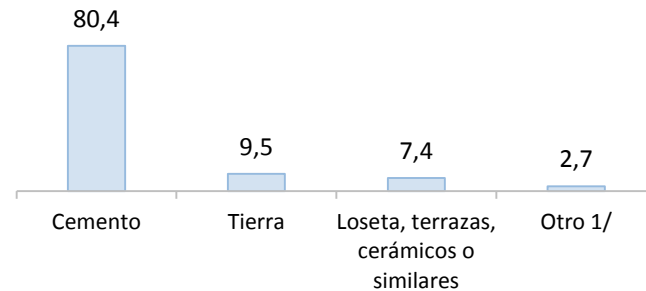
Chincha Alta : BARRIO SAN AGUSTÍN

Intervención: 624 VIVIENDAS



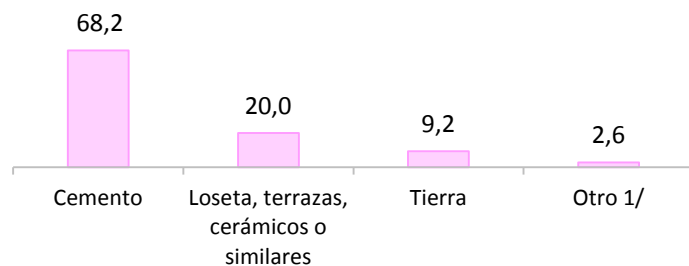
Pueblo Nuevo : BARRIO MIGUEL GRAU

Control: 367 VIVIENDAS



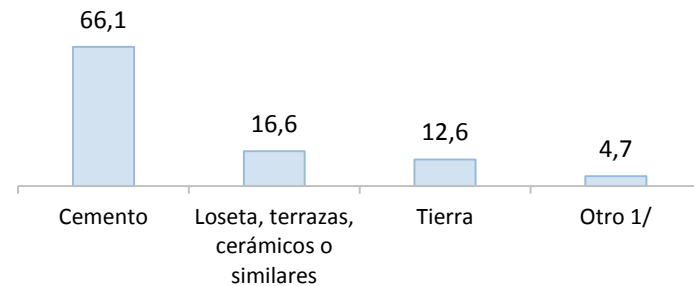
Barranca : BARRIO CHOCOY

Intervención: 1 367 VIVIENDAS



Huacho : BARRIO ATALAYA

Control: 301 VIVIENDAS



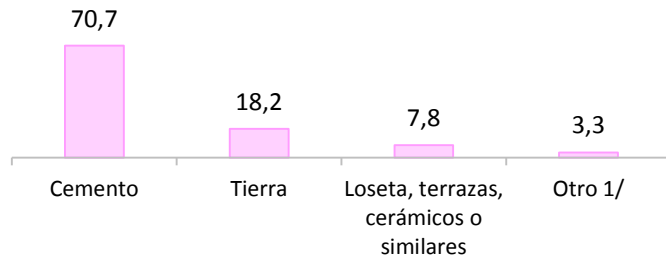
CARACTERÍSTICAS DE LA VIVIENDA

VIVIENDAS PARTICULARES CON OCUPANTES PRESENTES, SEGÚN MATERIAL PREDOMINANTE DE LOS PISOS

(Porcentaje)

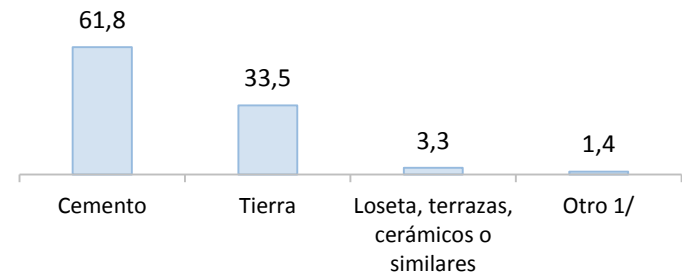
Florencia de Mora : BARRIO FLORENCIA DE MORA

Intervención: 1 329 VIVIENDAS



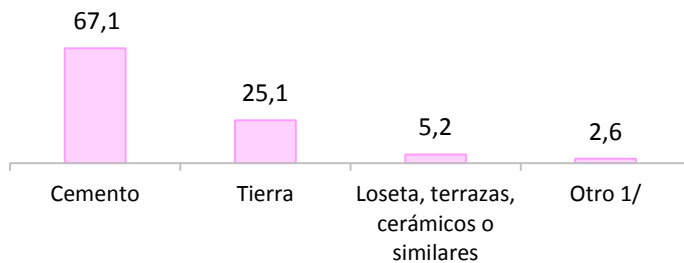
Huanchaco : BARRIO EL MILAGRO

Control: 1 896 VIVIENDAS



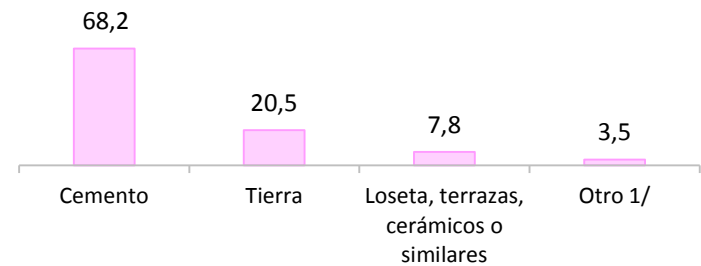
El Porvenir : BARRIO EL PORVENIR

Intervención: 1 490 VIVIENDAS



La Esperanza : BARRIO LA ESPERANZA

Intervención: 1 184 VIVIENDAS

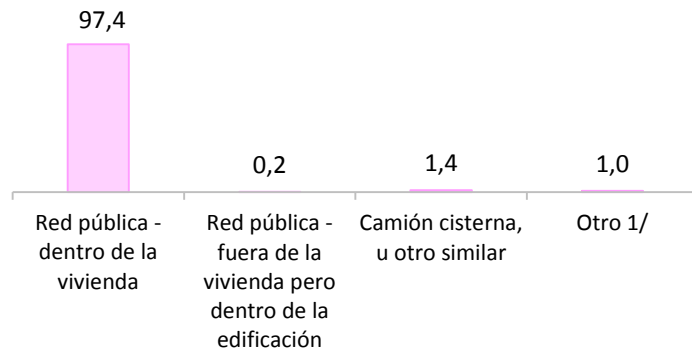


VIVIENDAS PARTICULARES CON OCUPANTES PRESENTES, SEGÚN ABASTECIMIENTO DE AGUA

(Porcentaje)

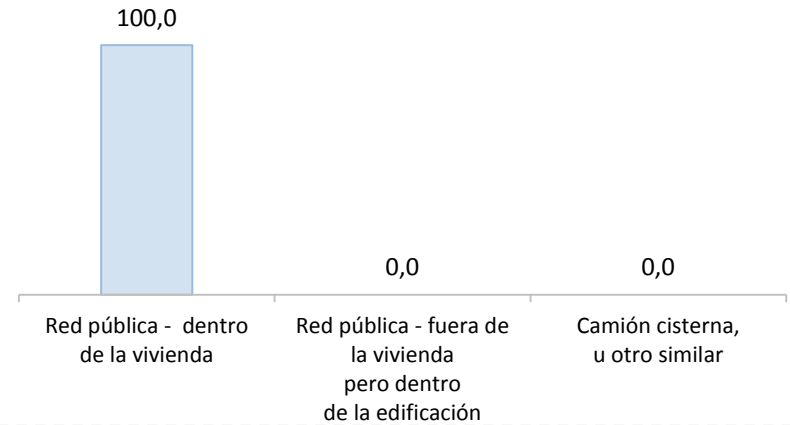
Chincha Alta : BARRIO SAN AGUSTÍN

Intervención: 624 VIVIENDAS




Pueblo Nuevo : BARRIO MIGUEL GRAU

Control: 367 VIVIENDAS



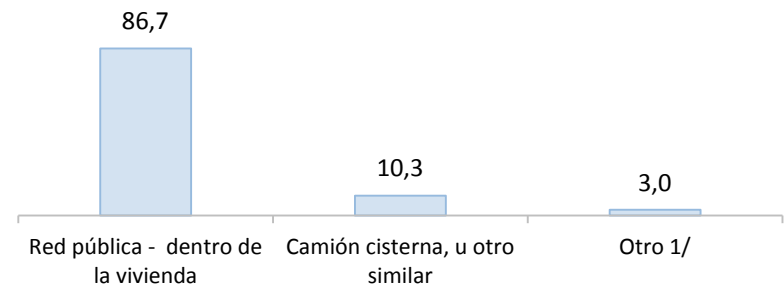
Barranca : BARRIO CHOCOY

Intervención: 1 367 VIVIENDAS



Huacho : BARRIO ATALAYA

Control: 301 VIVIENDAS




VIVIENDAS PARTICULARES CON OCUPANTES PRESENTES, SEGÚN ABASTECIMIENTO DE AGUA

(Porcentaje)

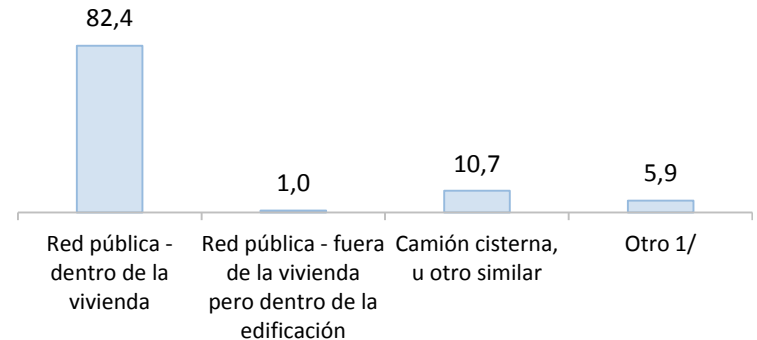
Florencia de Mora : BARRIO FLORENCIA DE MORA

Intervención: 1 329 VIVIENDAS




Huanchaco : BARRIO EL MILAGRO

Control: 1 896 VIVIENDAS



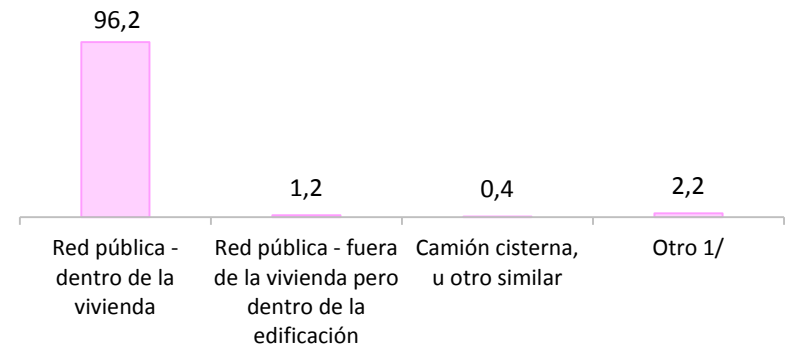
El Porvenir : BARRIO EL PORVENIR

Intervención: 1 490 VIVIENDAS



La Esperanza : BARRIO LA ESPERANZA

Intervención: 1 184 VIVIENDAS

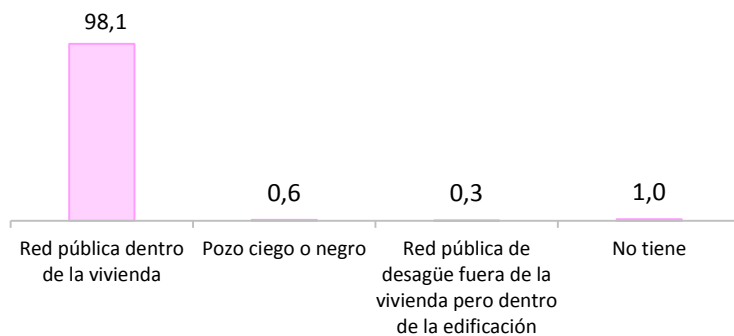


VIVIENDAS PARTICULARES CON OCUPANTES PRESENTES, SEGÚN TIPO DE SERVICIO HIGIÉNICO

(Porcentaje)

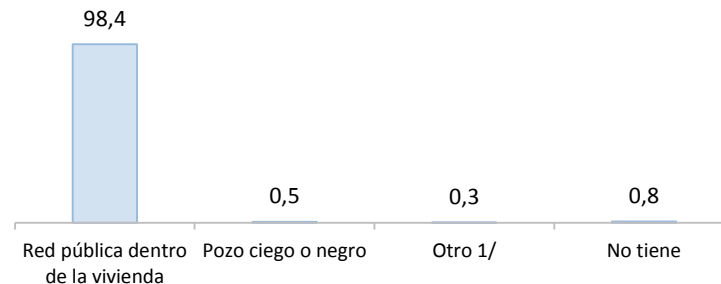
Chincha Alta : BARRIO SAN AGUSTÍN

Intervención: 624 VIVIENDAS



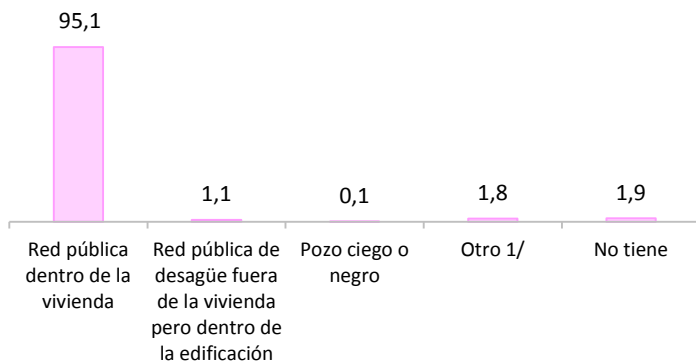
Pueblo Nuevo : BARRIO MIGUEL GRAU

Control: 367 VIVIENDAS



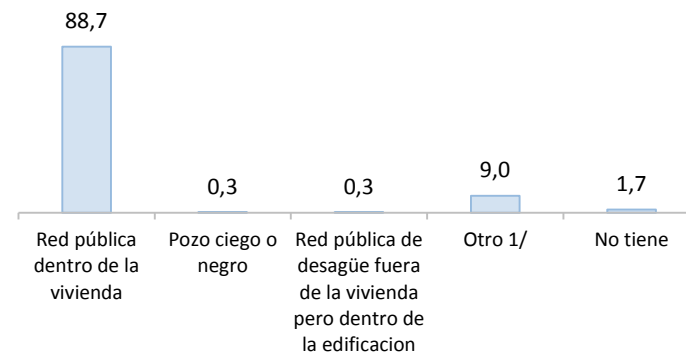
Barranca : BARRIO CHOCOY

Intervención: 1 367 VIVIENDAS



Huacho : BARRIO ATALAYA

Control: 301 VIVIENDAS

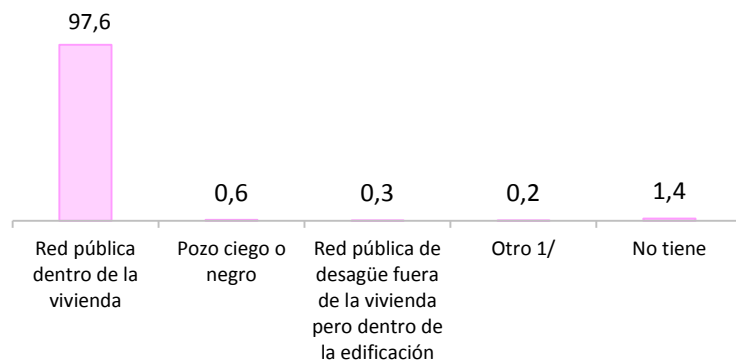


VIVIENDAS PARTICULARES CON OCUPANTES PRESENTES, SEGÚN TIPO DE SERVICIO HIGIÉNICO

(Porcentaje)

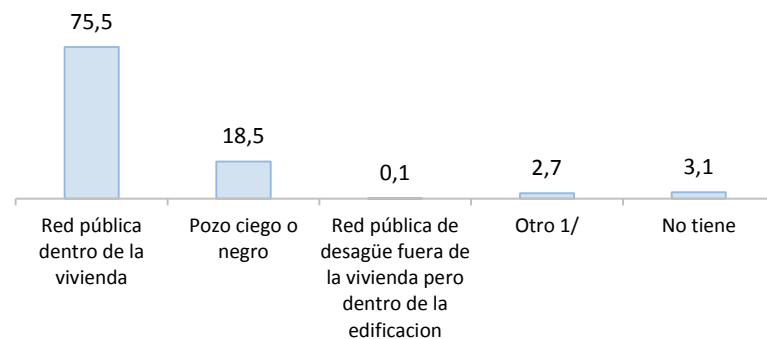
Florencia de Mora : BARRIO FLORENCIA DE MORA

Intervención: 1 329 VIVIENDAS



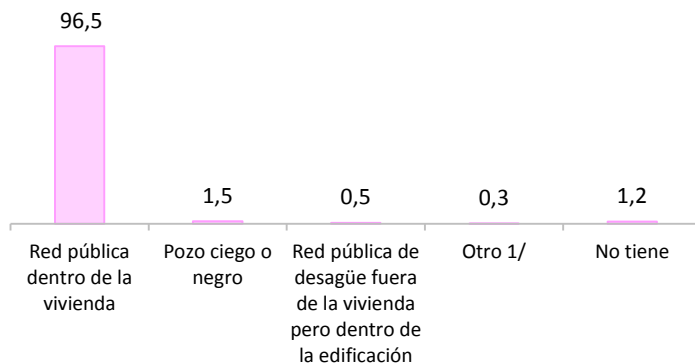
Huanchaco : BARRIO EL MILAGRO

Control: 1 896 VIVIENDAS



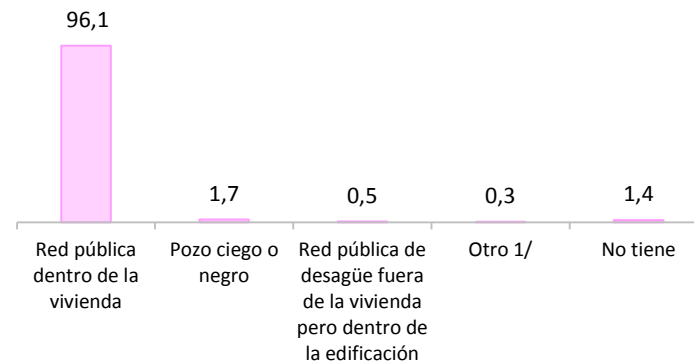
El Porvenir : BARRIO EL PORVENIR

Intervención: 1 490 VIVIENDAS



La Esperanza : BARRIO LA ESPERANZA

Intervención: 1 184 VIVIENDAS



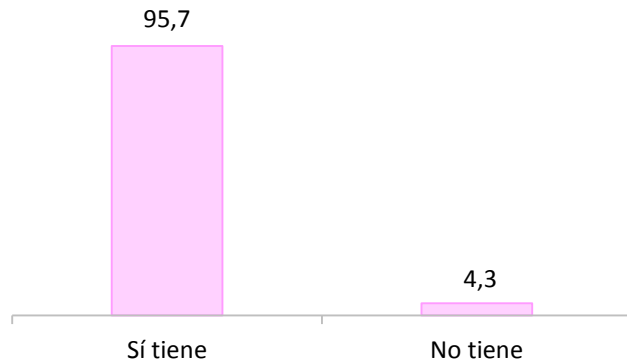
CARACTERÍSTICAS DE LA VIVIENDA

VIVIENDAS PARTICULARES CON OCUPANTES PRESENTES, SEGÚN ACCESO A ENERGÍA ELÉCTRICA POR RED PÚBLICA

(Porcentaje)

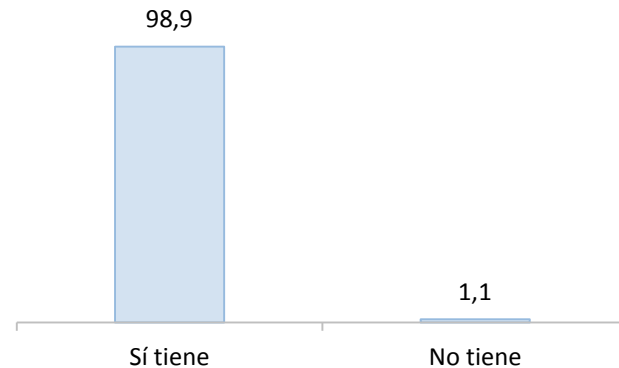
Chincha Alta : BARRIO SAN AGUSTÍN

Intervención: 624 VIVIENDAS



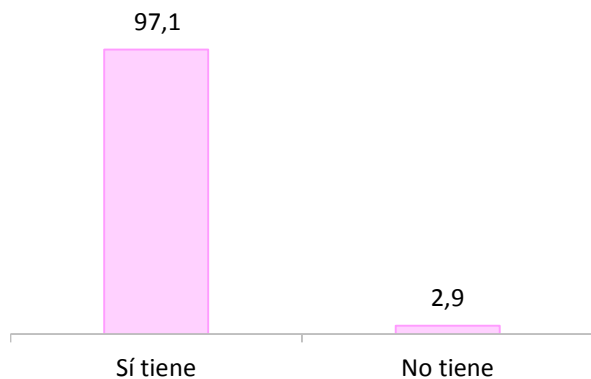
Pueblo Nuevo : BARRIO MIGUEL GRAU

Control: 367 VIVIENDAS



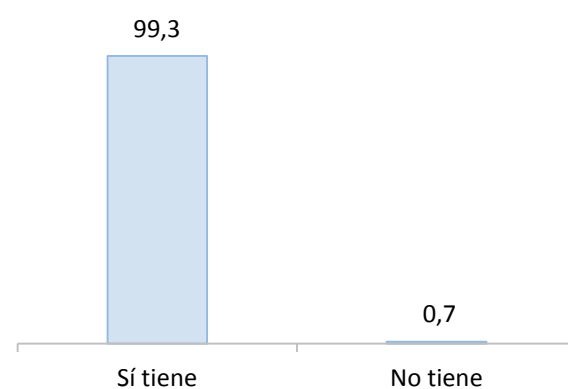
Barranca : BARRIO CHOCOY

Intervención: 1 367 VIVIENDAS



Huacho : BARRIO ATALAYA

Control: 301 VIVIENDAS



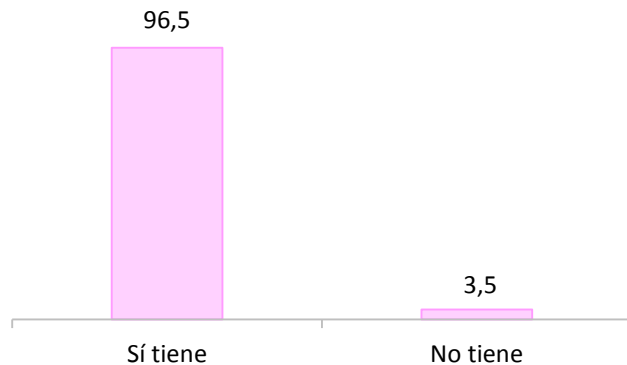
CARACTERÍSTICAS DE LA VIVIENDA

VIVIENDAS PARTICULARES CON OCUPANTES PRESENTES, SEGÚN ACCESO A ENERGÍA ELÉCTRICA POR RED PÚBLICA

(Porcentaje)

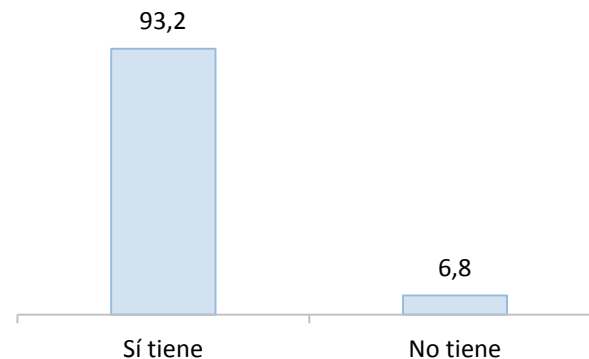
Florencia de Mora : BARRIO FLORENCIA DE MORA

Intervención: 1 329 VIVIENDAS



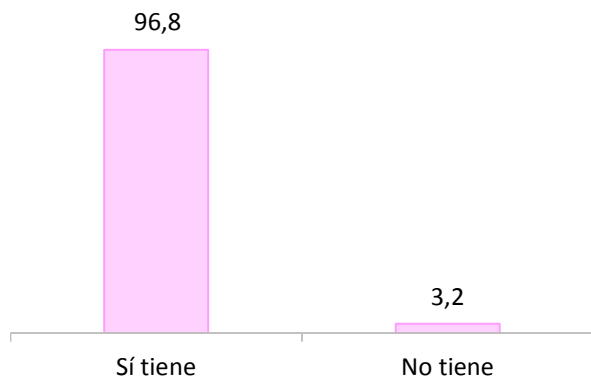
Huanchaco : BARRIO EL MILAGRO

Control: 1 896 VIVIENDAS



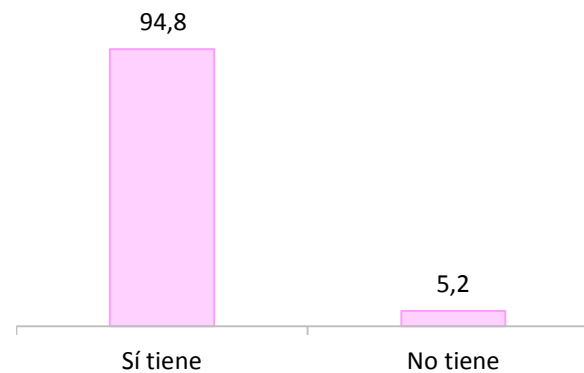
El Porvenir : BARRIO EL PORVENIR

Intervención: 1 490 VIVIENDAS



La Esperanza : BARRIO LA ESPERANZA

Intervención: 1 184 VIVIENDAS



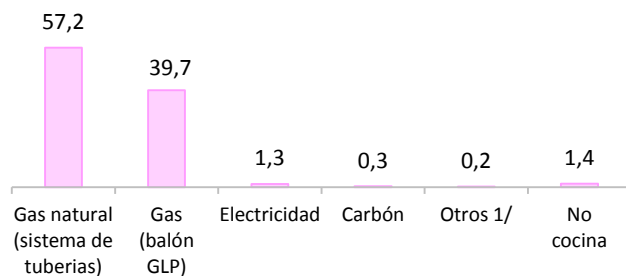
CARACTERÍSTICAS DE LA VIVIENDA

VIVIENDAS PARTICULARES CON OCUPANTES PRESENTES, SEGÚN ENERGÍA O COMBUSTIBLE QUE MÁS USA PARA COCINAR

(Porcentaje)

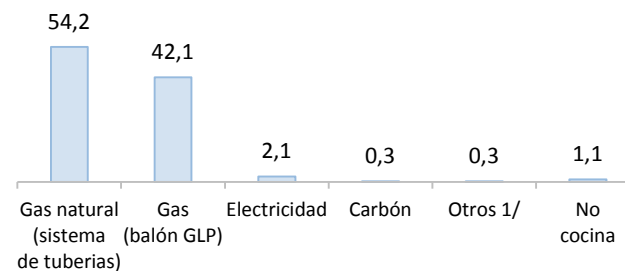
Chincha Alta : BARRIO SAN AGUSTÍN

Intervención: 635 HOGARES



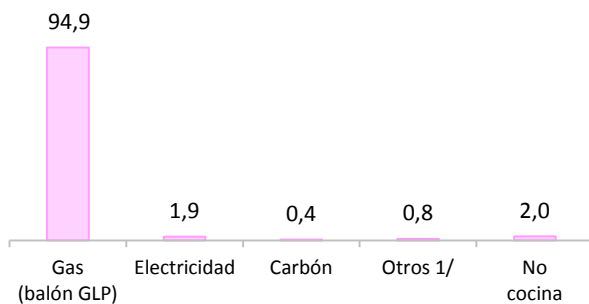
Pueblo Nuevo : BARRIO MIGUEL GRAU

Control: 367 HOGARES



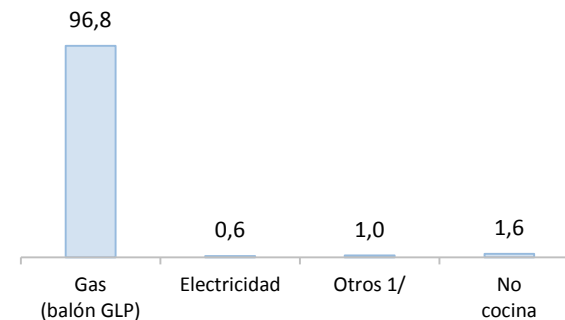
Barranca : BARRIO CHOCOY

Intervención: 1 367 HOGARES



Huacho : BARRIO ATALAYA

Control: 301 HOGARES



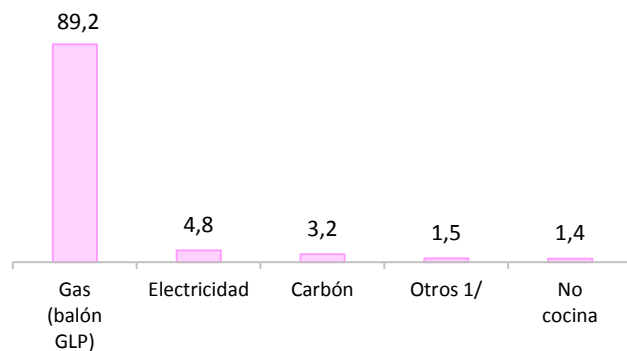
CARACTERÍSTICAS DE LA VIVIENDA

VIVIENDAS PARTICULARES CON OCUPANTES PRESENTES, SEGÚN ENERGÍA O COMBUSTIBLE QUE MÁS USA PARA COCINAR

(Porcentaje)

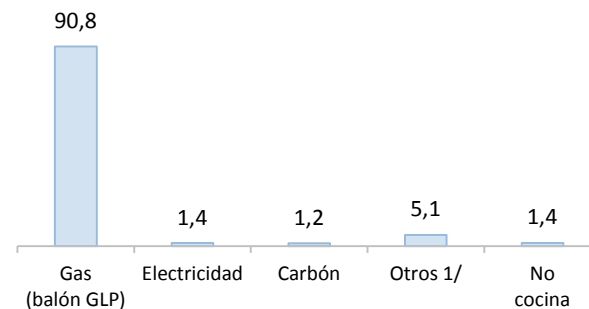
Florencia de Mora : BARRIO FLORENCIA DE MORA

Intervención: 1 443 HOGARES



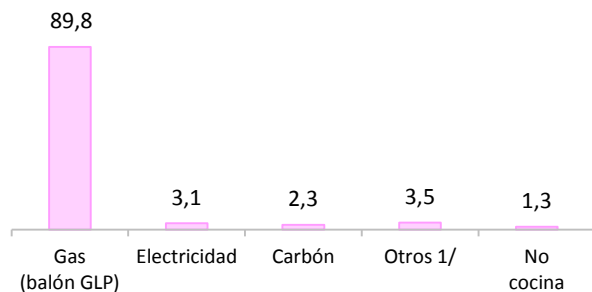
Huanchaco : BARRIO EL MILAGRO

Control: 1 896 HOGARES



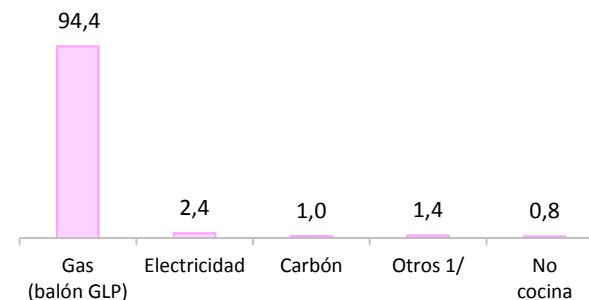
El Porvenir : BARRIO EL PORVENIR

Intervención: 1 623 HOGARES



La Esperanza : BARRIO LA ESPERANZA

Intervención: 1 228 HOGARES



CENSO ESPECIAL DE POBLACIÓN Y VIVIENDA – BARRIO SEGURO 2016

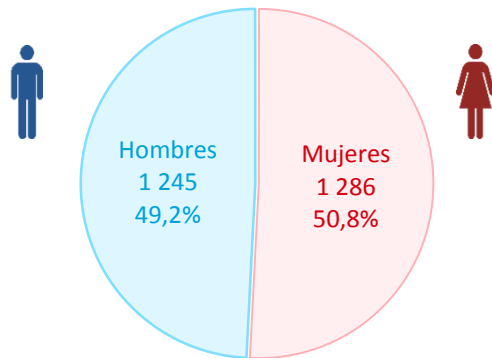
III. CARACTERÍSTICAS DE LA POBLACIÓN

POBLACIÓN QUE ACTUALMENTE VIVE EN LOS HOGARES EMPADRONADOS

(Porcentaje)

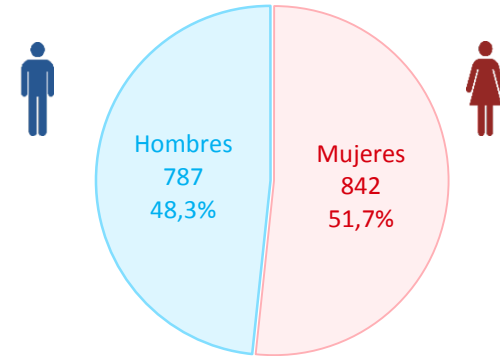
Chincha Alta : BARRIO SAN AGUSTÍN

Intervención: 2 531 PERSONAS



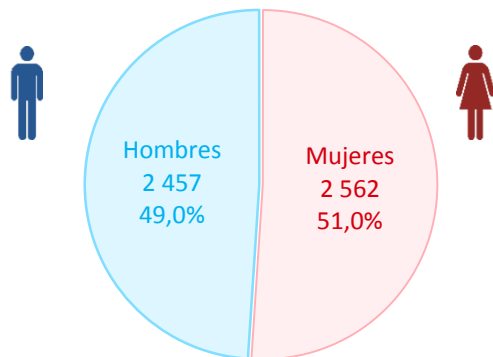
Pueblo Nuevo : BARRIO MIGUEL GRAU

Control: 1 629 PERSONAS



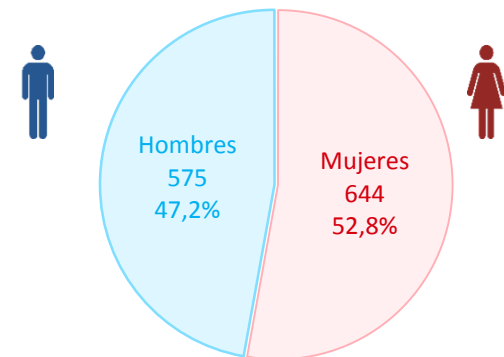
Barranca : BARRIO CHOCOY

Intervención: 5 019 PERSONAS



Huacho : BARRIO ATALAYA

Control: 1 219 PERSONAS

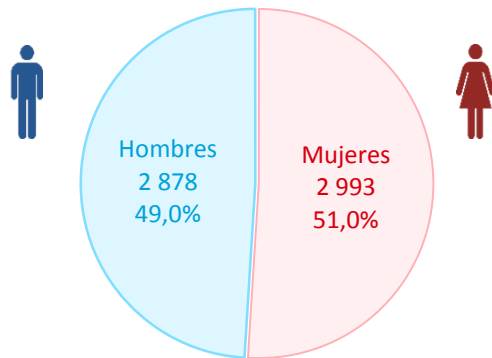


POBLACIÓN QUE ACTUALMENTE VIVE EN LOS HOGARES EMPADRONADOS

(Porcentaje)

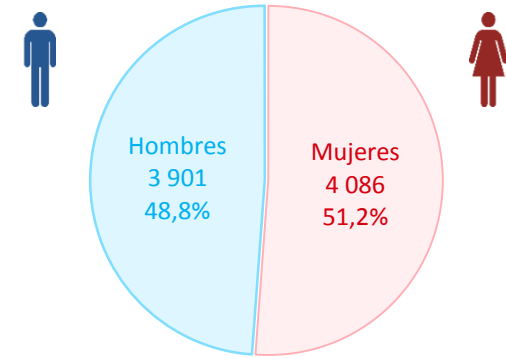
Florencia de Mora : BARRIO FLORENCIA DE MORA

Intervención: 5 871 PERSONAS



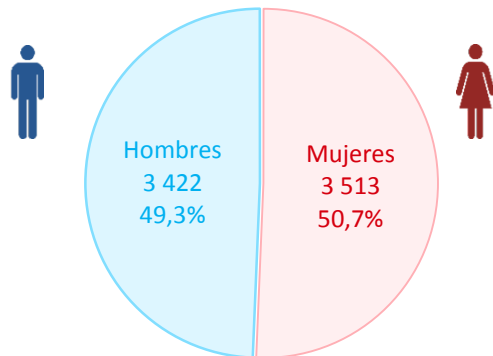
Huanchaco : BARRIO EL MILAGRO

Control: 7 987 PERSONAS



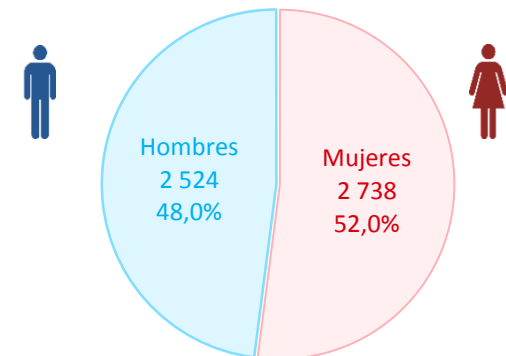
El Porvenir : BARRIO EL PORVENIR

Intervención: 6 935 PERSONAS



La Esperanza : BARRIO LA ESPERANZA

Intervención: 5 262 PERSONAS



PIRÁMIDE POBLACIONAL

(Porcentaje)

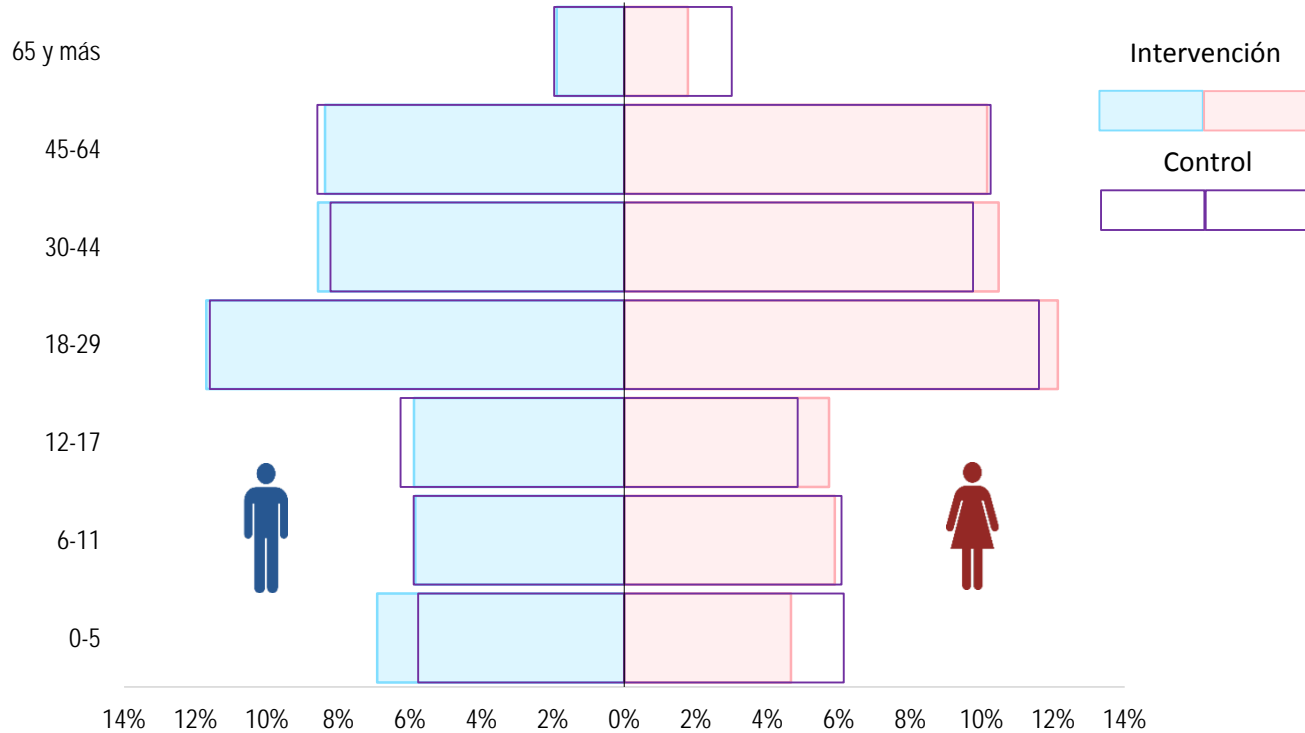
Chincha Alta : BARRIO SAN AGUSTÍN

Intervención: 2 531 PERSONAS

Pueblo Nuevo : BARRIO MIGUEL GRAU

Control: 1 629 PERSONAS

Grupo de Edad



PIRÁMIDE POBLACIONAL

(Porcentaje)

Barranca : BARRIO CHOCOY

Intervención: 5 019 PERSONAS

Huacho : BARRIO ATALAYA

Control: 1 219 PERSONAS

Grupo de Edad

65 y más

45-64

30-44

18-29

12-17

6-11

0-5

Intervención

Control

14% 12% 10% 8% 6% 4% 2% 0% 2% 4% 6% 8% 10% 12% 14%



PIRÁMIDE POBLACIONAL

(Porcentaje)

Florencia de Mora : BARRIO FLORENCIA DE MORA

Intervención: 5 871 PERSONAS

Huanchaco : BARRIO EL MILAGRO

Control: 7 987 PERSONAS

Grupo de Edad

65 y más

45-64

30-44

18-29

12-17

6-11

0-5

Intervención

Control

14% 12% 10% 8% 6% 4% 2% 0% 2% 4% 6% 8% 10% 12% 14%



PIRÁMIDE POBLACIONAL

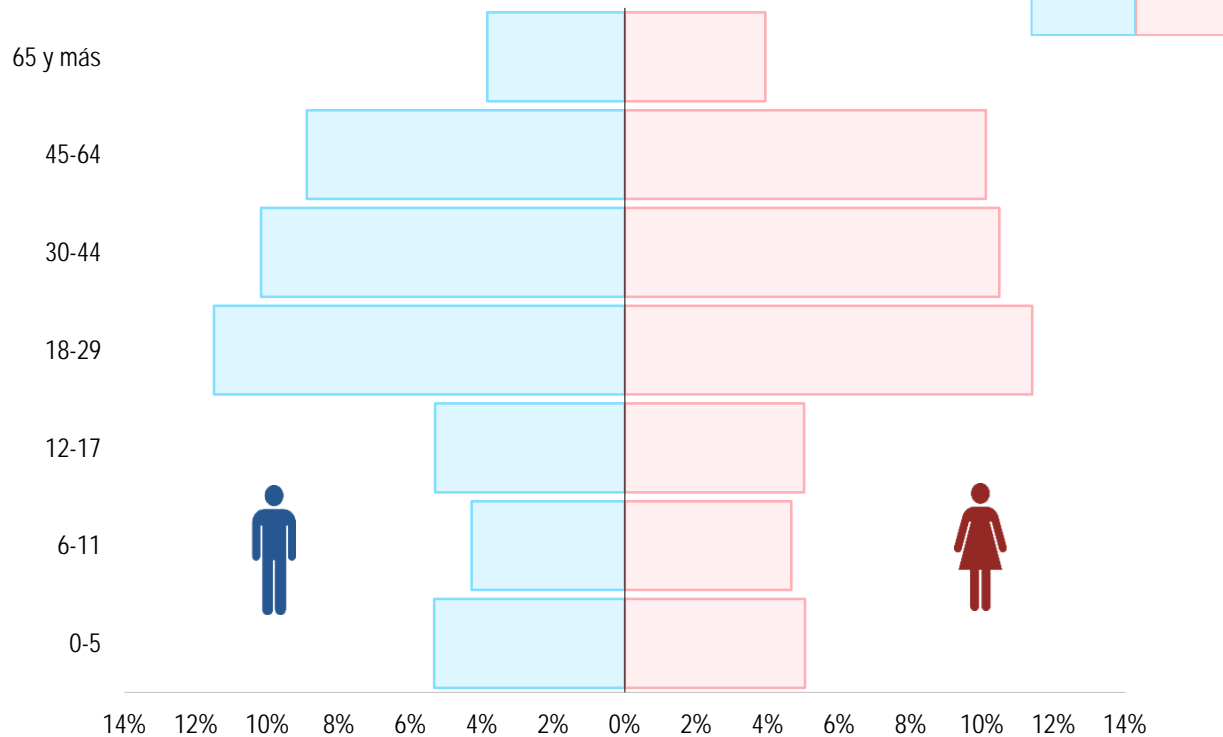
(Porcentaje)

El Porvenir : BARRIO EL PORVENIR

Intervención: 6 935 PERSONAS

Grupo de Edad

Intervención



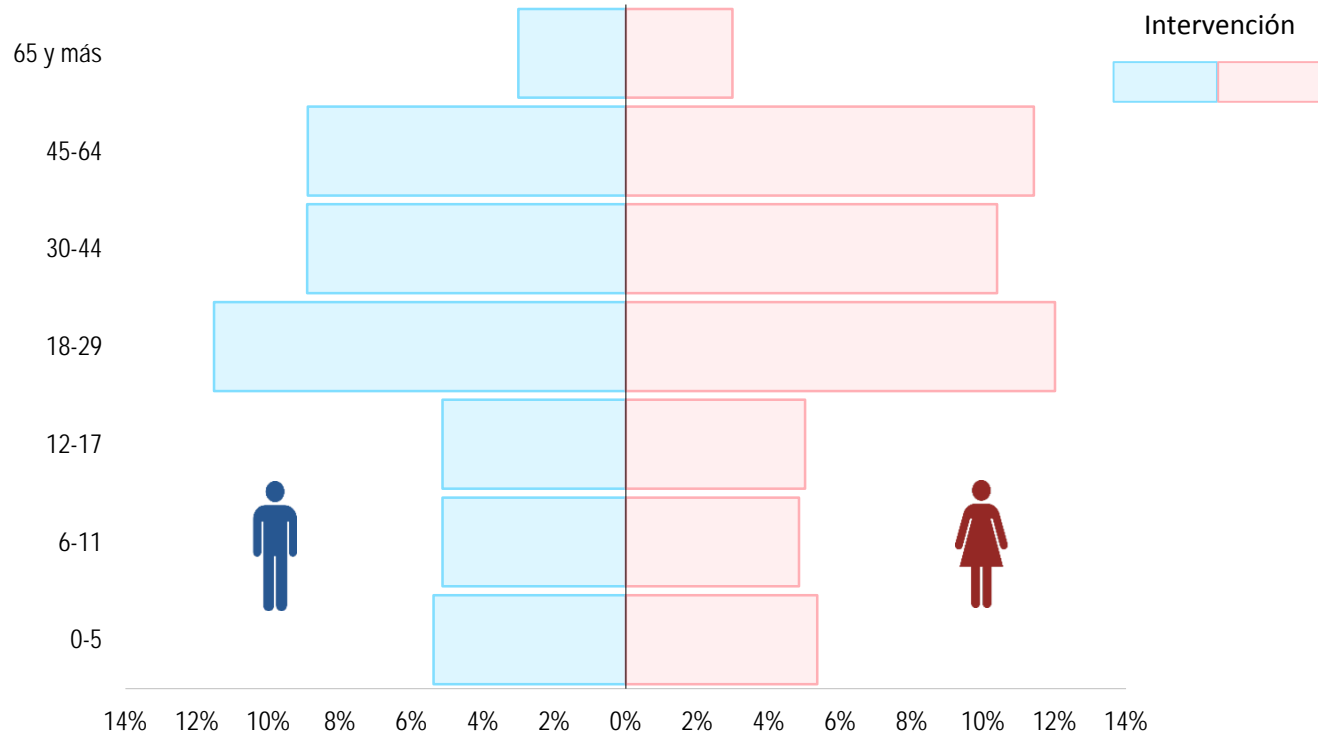
PIRÁMIDE POBLACIONAL

(Porcentaje)

La Esperanza : BARRIO LA ESPERANZA

Intervención: 5 262 PERSONAS

Grupo de Edad

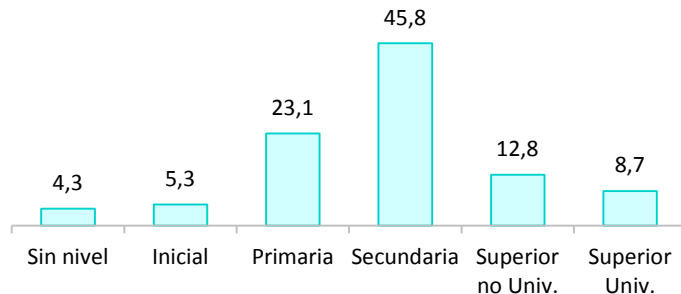


POBLACIÓN DE 3 Y MÁS AÑOS DE EDAD, SEGÚN NIVEL EDUCATIVO Y SEXO

(Porcentaje)

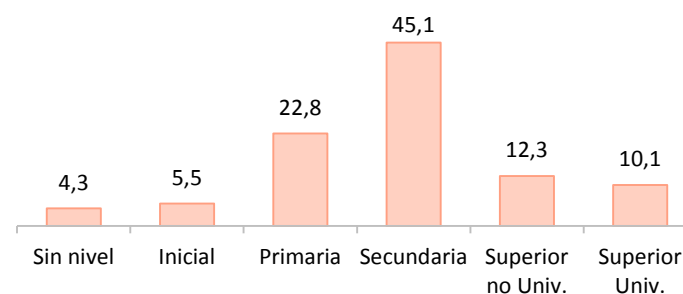
Chincha Alta : BARRIO SAN AGUSTÍN

Intervención: 2 383 PERSONAS

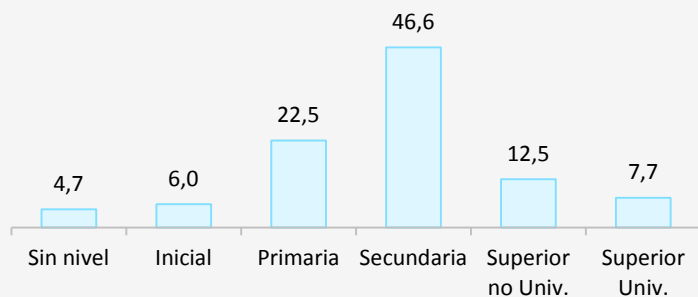


Pueblo Nuevo : BARRIO MIGUEL GRAU

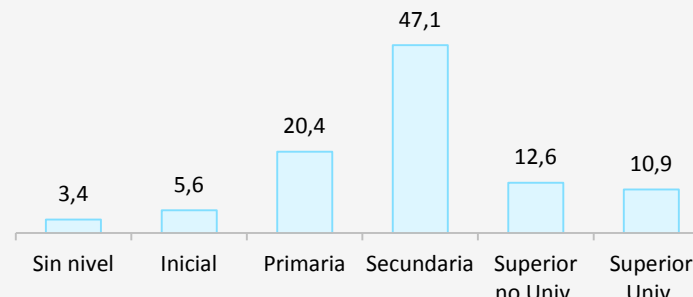
Control: 1 541 PERSONAS



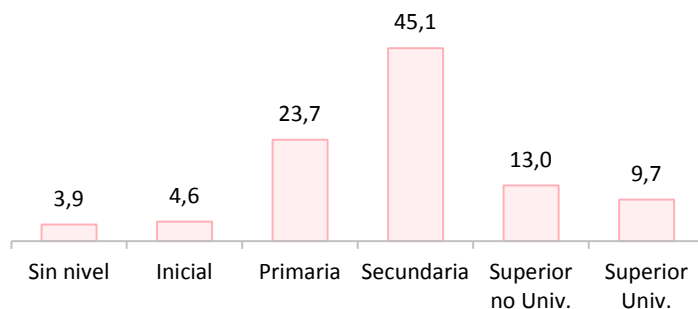

Hombres
1 159



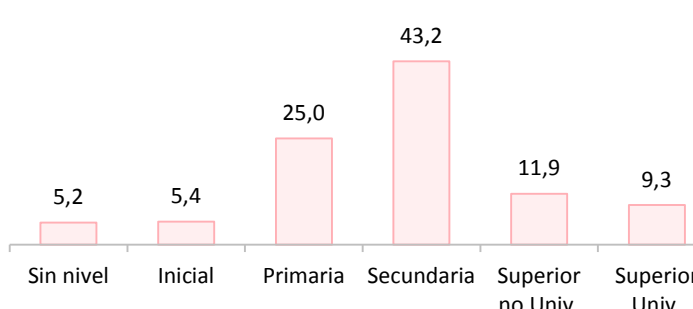

Hombres
745




Mujeres
1 224




Mujeres
796



Nota: Las personas que no dieron información sobre la variable nivel educativo, no fueron considerados en la elaboración de la frecuencia.

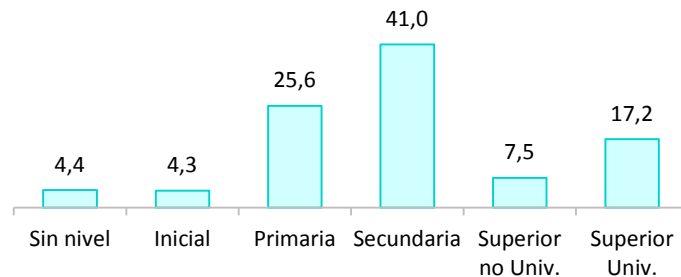
Fuente: Instituto Nacional de Estadística e Informática – Censo Especial de Población y Vivienda - Barrio Seguro, 2016.

POBLACIÓN DE 3 Y MÁS AÑOS DE EDAD, SEGÚN NIVEL EDUCATIVO Y SEXO

(Porcentaje)

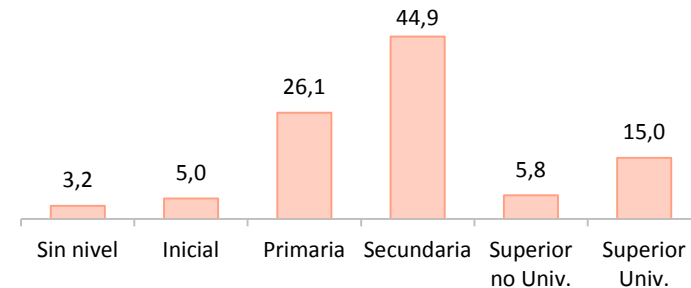
Barranca : BARRIO CHOCOY

Intervención: 4 675 PERSONAS

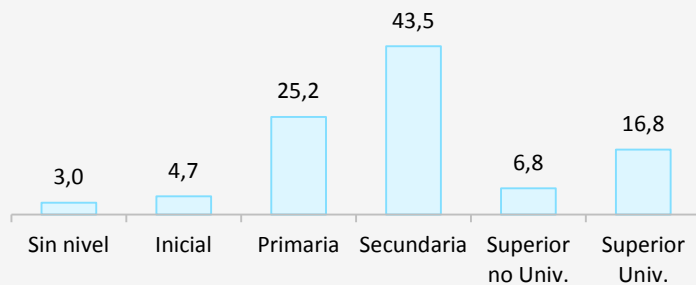


Huacho : BARRIO ATALAYA

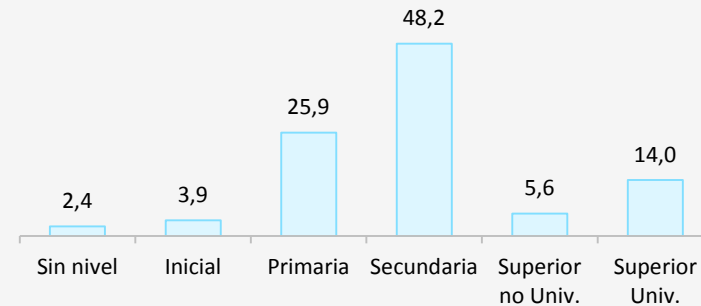
Control: 1 140 PERSONAS



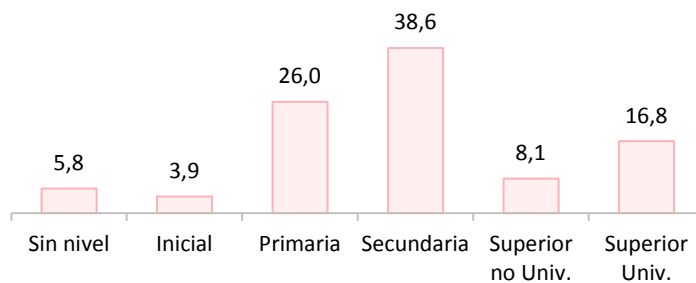

Hombres
2 268



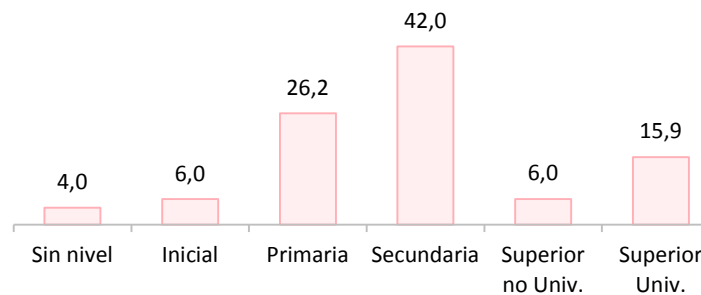

Hombres
537




Mujeres
2 407




Mujeres
603



Nota: Las personas que no dieron información sobre la variable nivel educativo, no fueron considerados en la elaboración de la frecuencia.

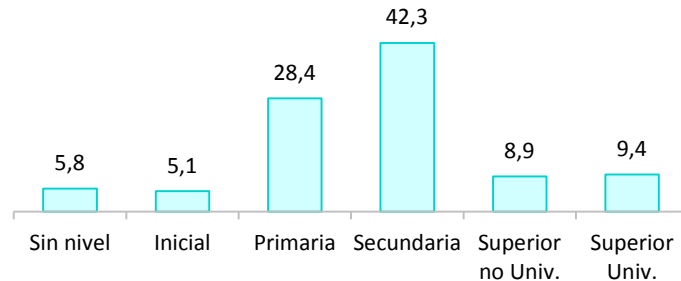
Fuente: Instituto Nacional de Estadística e Informática – Censo Especial de Población y Vivienda - Barrio Seguro, 2016.

POBLACIÓN DE 3 Y MÁS AÑOS DE EDAD, SEGÚN NIVEL EDUCATIVO Y SEXO

(Porcentaje)

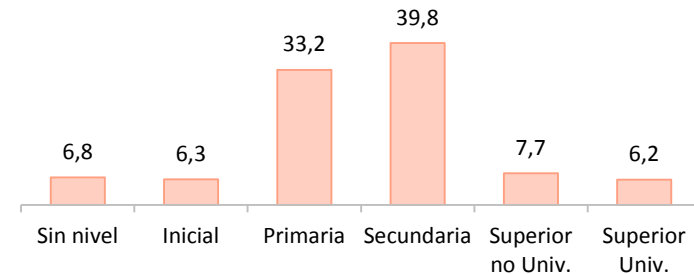
Florencia de Mora : BARRIO FLORENCIA DE MORA

Intervención: 5 604 PERSONAS

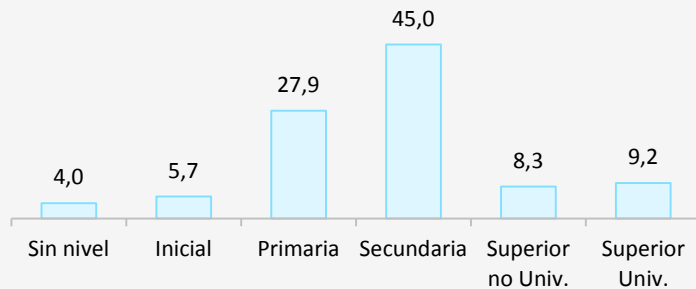


Huanchaco : BARRIO EL MILAGRO

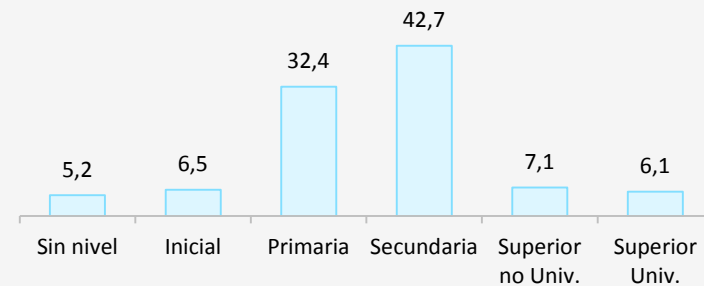
Control: 7 528 PERSONAS



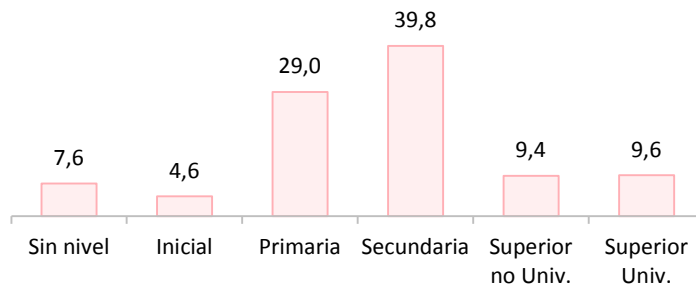

Hombres
2 735



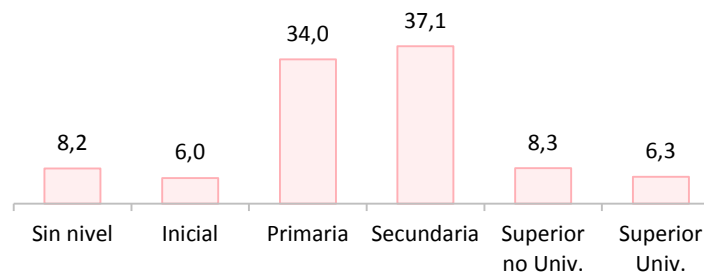

Hombres
3 676




Mujeres
2 869




Mujeres
3 852

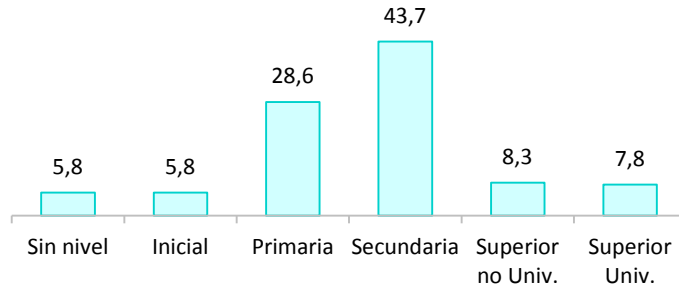


POBLACIÓN DE 3 Y MÁS AÑOS DE EDAD, SEGÚN NIVEL EDUCATIVO Y SEXO

(Porcentaje)

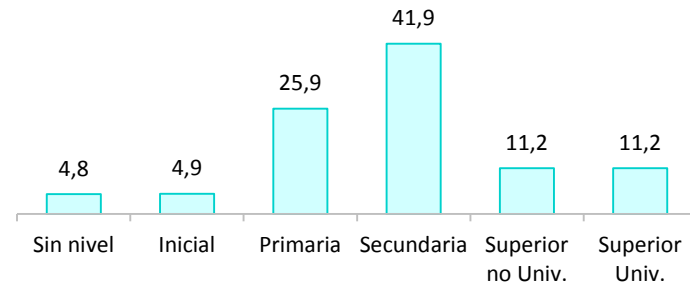
El Porvenir : BARRIO EL PORVENIR

Intervención: 6 563 PERSONAS

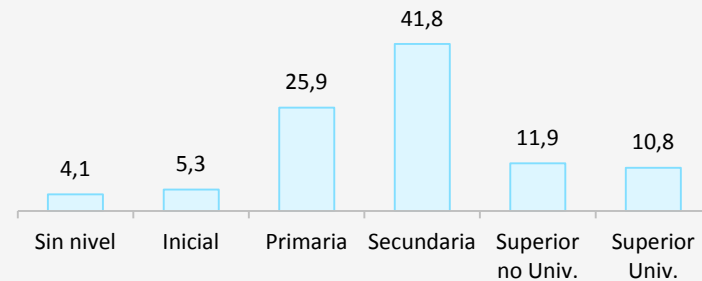
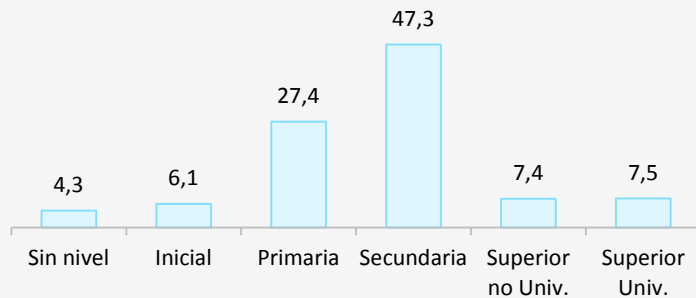


La Esperanza : BARRIO LA ESPERANZA

Intervención: 4 955 PERSONAS

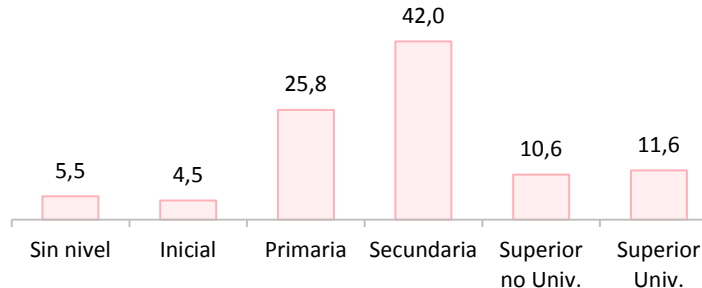
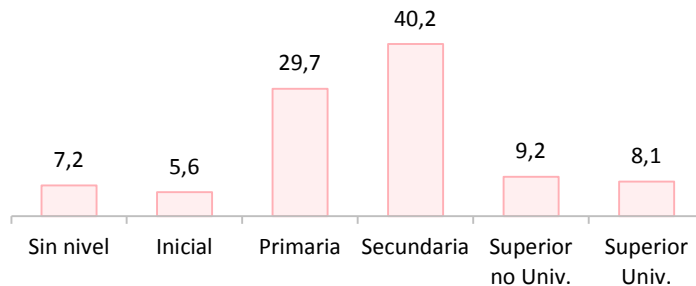



Hombres
3 244




Hombres
3 319


Mujeres
2 378



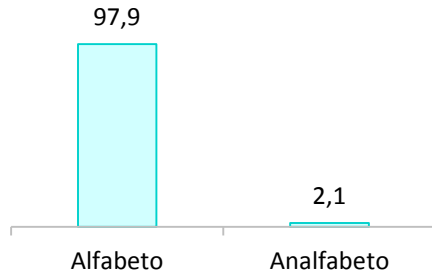

Mujeres
2 577

POBLACIÓN DE 15 Y MÁS AÑOS DE EDAD, SEGÚN CONDICIÓN DE ALFABETISMO

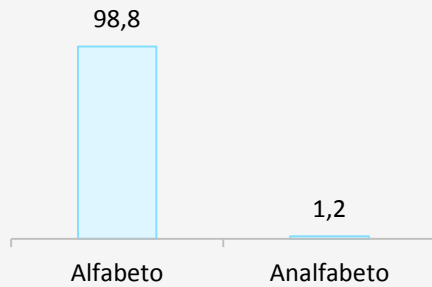
(Porcentaje)

Chincha Alta : BARRIO SAN AGUSTÍN

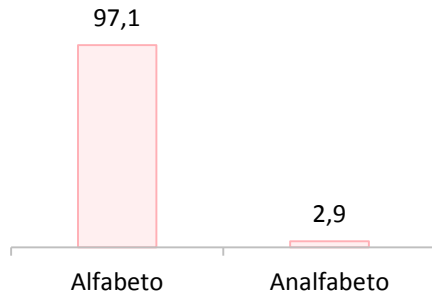
Intervención: 1 801 PERSONAS




Hombres
851

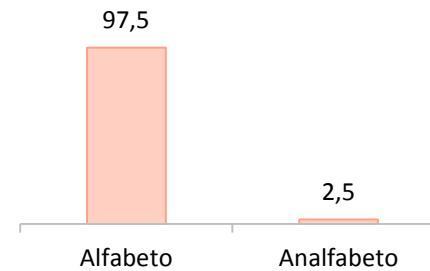



Mujeres
950

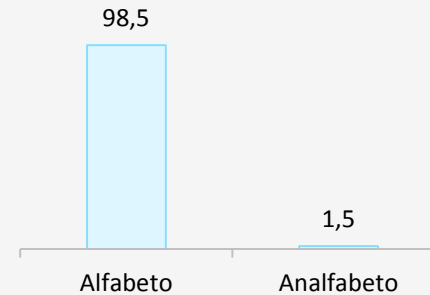


Pueblo Nuevo : BARRIO MIGUEL GRAU

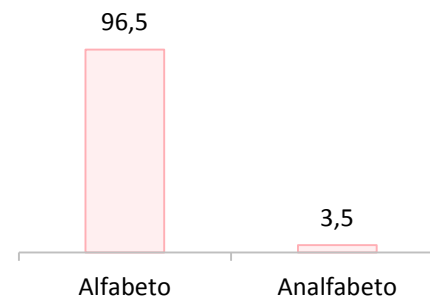
Control: 1 142 PERSONAS




Hombres
543




Mujeres
599

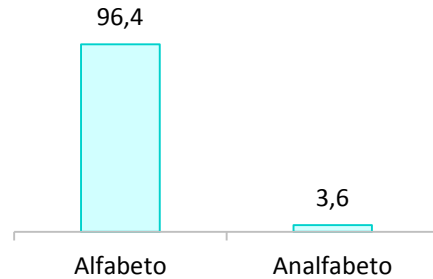


POBLACIÓN DE 15 Y MÁS AÑOS DE EDAD, SEGÚN CONDICIÓN DE ALFABETISMO

(Porcentaje)

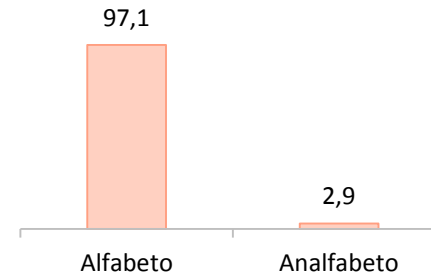
Barranca : BARRIO CHOCOY

Intervención: 3 701 PERSONAS

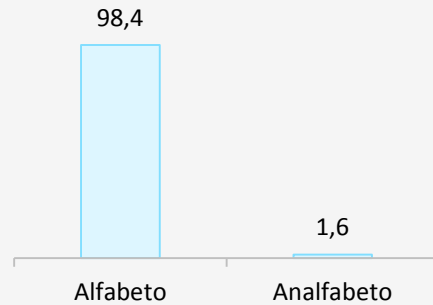


Huacho : BARRIO ATALAYA

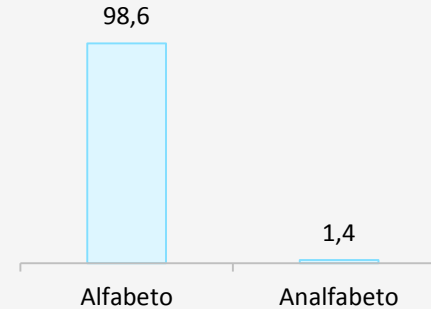
Control: 899 PERSONAS



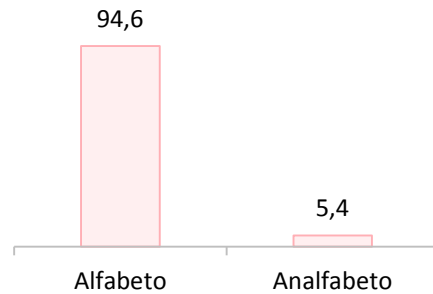

Hombres
1 763



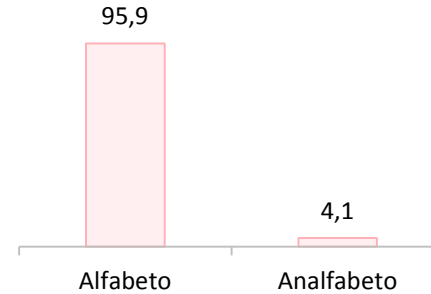

Hombres
417




Mujeres
1 938




Mujeres
482

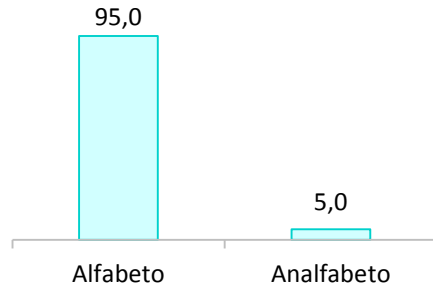


POBLACIÓN DE 15 Y MÁS AÑOS DE EDAD, SEGÚN CONDICIÓN DE ALFABETISMO

(Porcentaje)

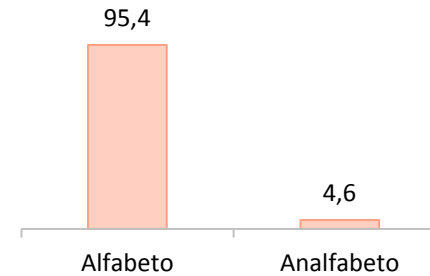
Florencia de Mora : BARRIO FLORENCIA DE MORA

Intervención: 4 564 PERSONAS

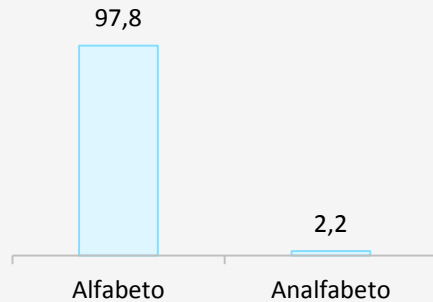


Huanchaco : BARRIO EL MILAGRO

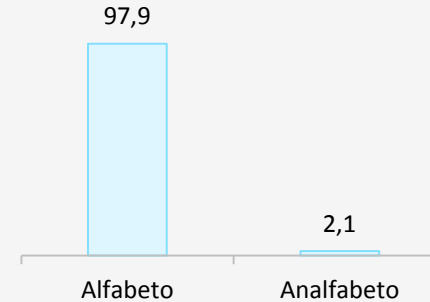
Control: 5 549 PERSONAS



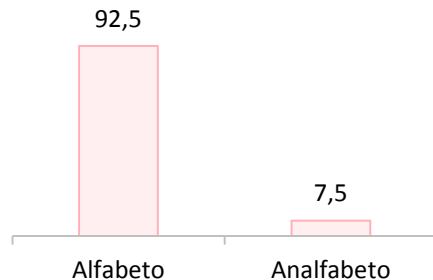
Hombres
2 185



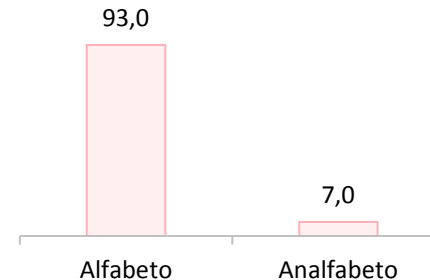
Hombres
2 670



Mujeres
2 379



Mujeres
2 879

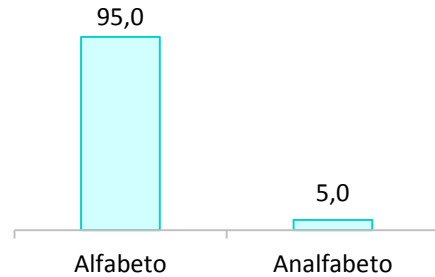


POBLACIÓN DE 15 Y MÁS AÑOS DE EDAD, SEGÚN CONDICIÓN DE ALFABETISMO

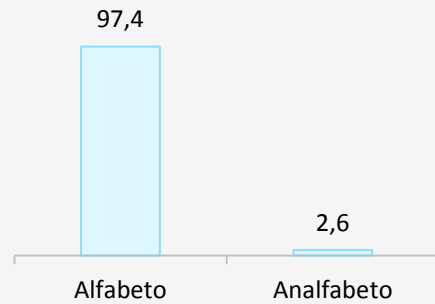
(Porcentaje)

El Porvenir : BARRIO EL PORVENIR

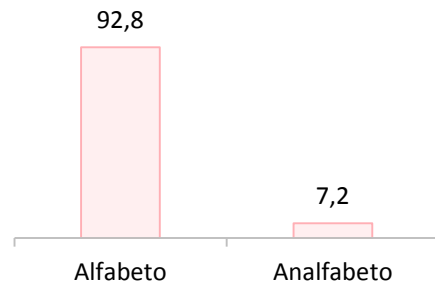
Intervención: 5 214 PERSONAS




Hombres
2 551

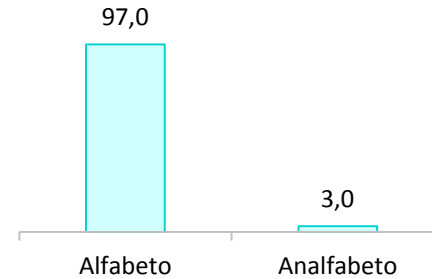



Mujeres
2 663

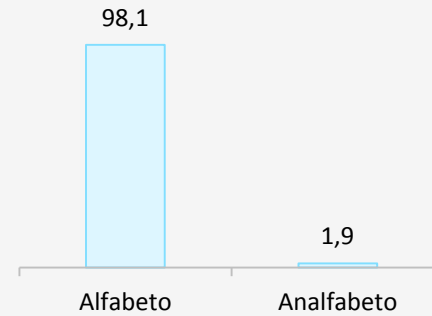


La Esperanza : BARRIO LA ESPERANZA

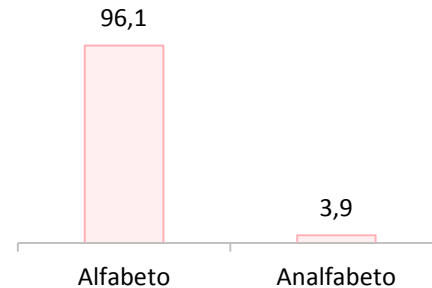
Intervención: 3 897 PERSONAS




Hombres
1 836




Mujeres
2 061

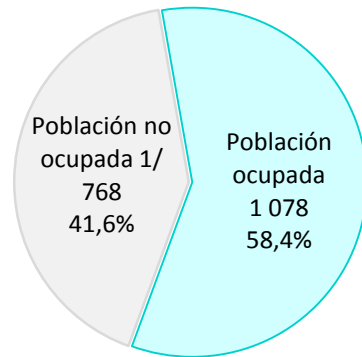


POBLACIÓN DE 14 Y MÁS AÑOS DE EDAD, SEGÚN CONDICIÓN DE OCUPACIÓN

(Porcentaje)

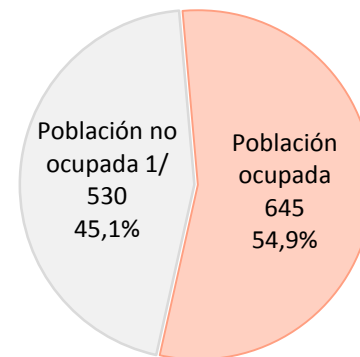
Chincha Alta : BARRIO SAN AGUSTÍN

Intervención: 1 846 PERSONAS



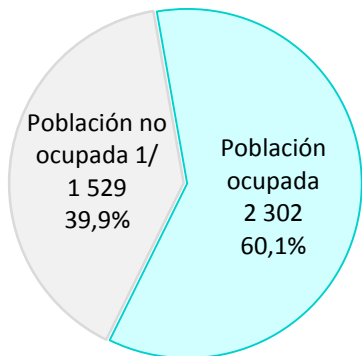
Pueblo Nuevo : BARRIO MIGUEL GRAU

Control: 1 175 PERSONAS



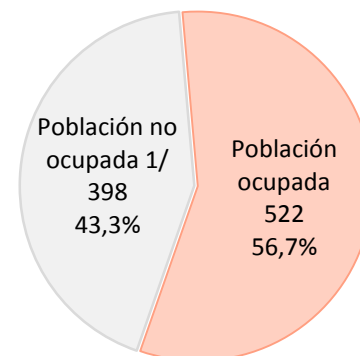
Barranca : BARRIO CHOCOY

Intervención: 3 831 PERSONAS



Huacho : BARRIO ATALAYA

Control: 920 PERSONAS

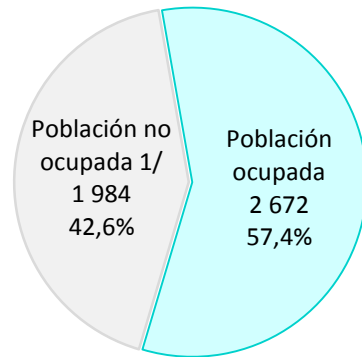


POBLACIÓN DE 14 Y MÁS AÑOS DE EDAD, SEGÚN CONDICIÓN DE OCUPACIÓN

(Porcentaje)

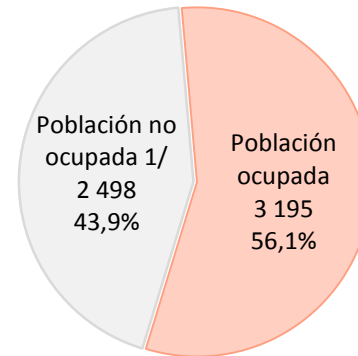
Florencia de Mora : BARRIO FLORENCIA DE MORA

Intervención: 4 656 PERSONAS



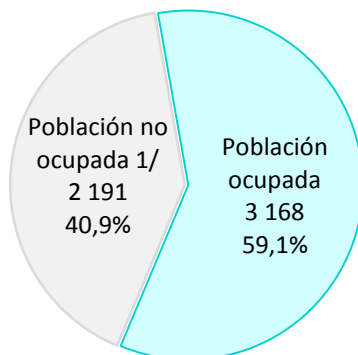
Huanchaco : BARRIO EL MILAGRO

Control: 5 693 PERSONAS



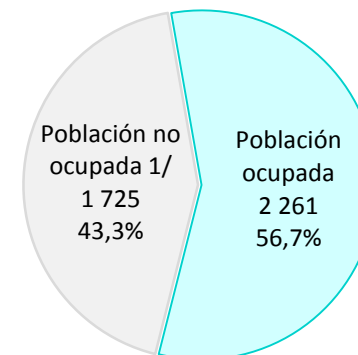
El Porvenir : BARRIO EL PORVENIR

Intervención: 5 359 PERSONAS



La Esperanza : BARRIO LA ESPERANZA

Intervención: 3 986 PERSONAS



POBLACIÓN DE 14 Y MÁS AÑOS DE EDAD, SEGÚN RAMA DE ACTIVIDAD

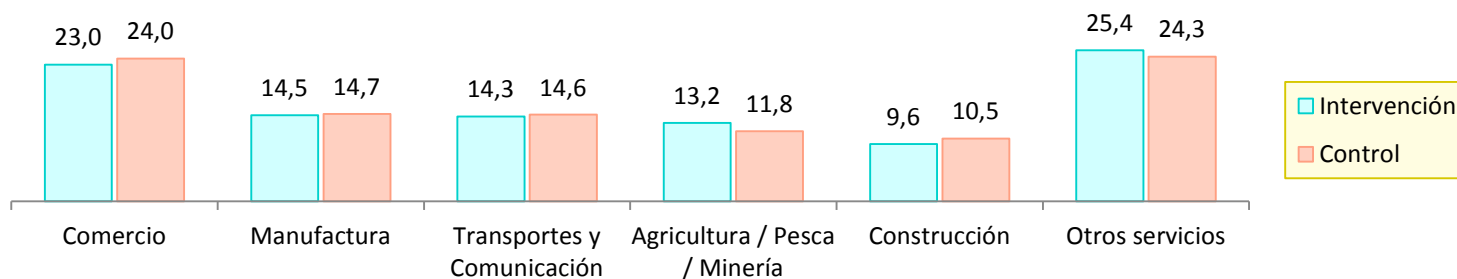
(Porcentaje)

Chincha Alta : BARRIO SAN AGUSTÍN

Intervención: 1 078 PERSONAS

Pueblo Nuevo : BARRIO MIGUEL GRAU

Control: 645 PERSONAS

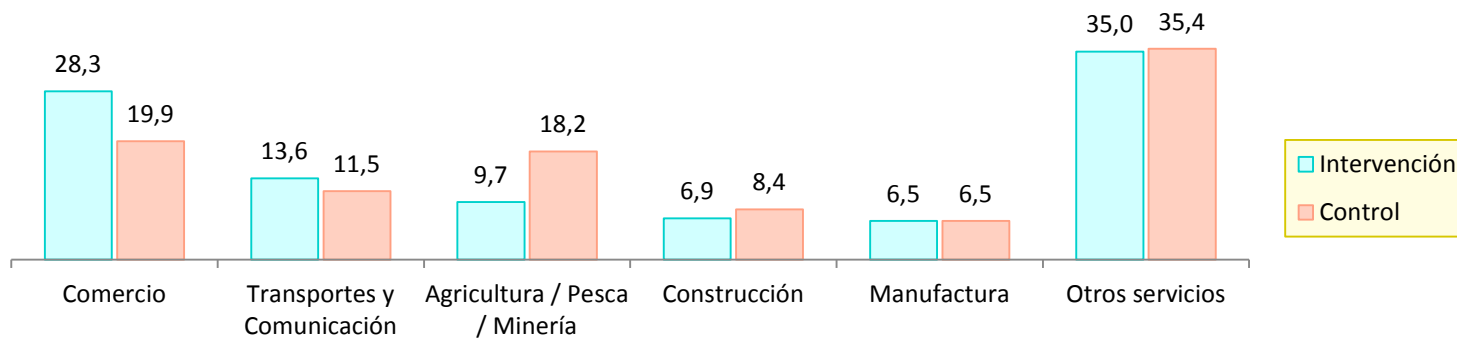


Barranca : BARRIO CHOCOY

Intervención: 2 302 PERSONAS

Huacho : BARRIO ATALAYA

Control: 522 PERSONAS



POBLACIÓN DE 14 Y MÁS AÑOS DE EDAD, SEGÚN RAMA DE ACTIVIDAD

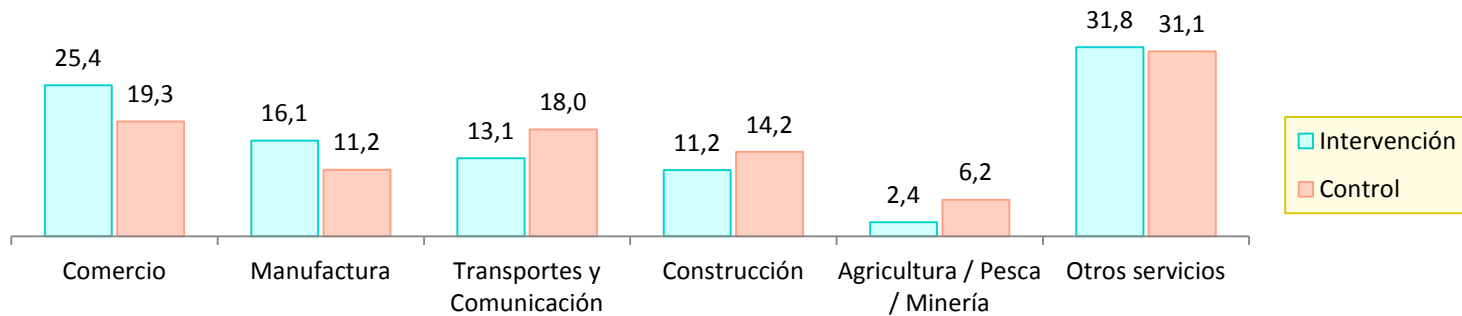
(Porcentaje)

Florencia de Mora : BARRIO FLORENCIA DE MORA

Intervención: 2 672 PERSONAS

Huanchaco : BARRIO EL MILAGRO

Control: 3 195 PERSONAS

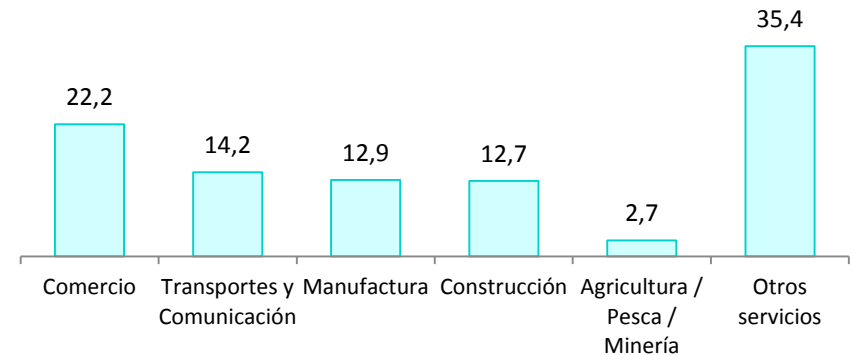
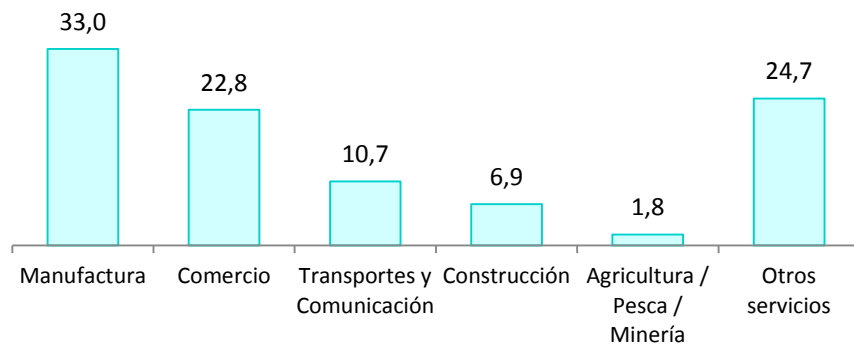


El Porvenir : BARRIO EL PORVENIR

Intervención: 3 168 PERSONAS

La Esperanza : BARRIO LA ESPERANZA

Intervención: 2 261 PERSONAS



POBLACIÓN DE 14 Y MÁS AÑOS DE EDAD, SEGÚN CATEGORÍA DE OCUPACIÓN

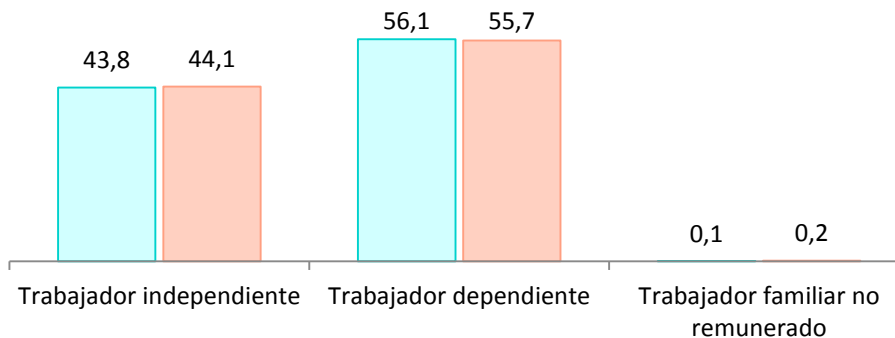
(Porcentaje)

Chincha Alta : BARRIO SAN AGUSTÍN

Intervención: 1 077 PERSONAS

Pueblo Nuevo : BARRIO MIGUEL GRAU

Control: 637 PERSONAS



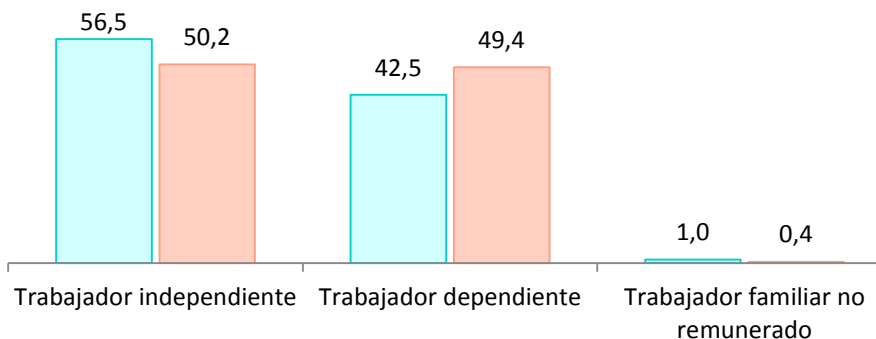
Intervención
Control

Barranca : BARRIO CHOCOY

Intervención: 2 301 PERSONAS

Huacho : BARRIO ATALAYA

Control: 522 PERSONAS



Intervención
Control

POBLACIÓN DE 14 Y MÁS AÑOS DE EDAD, SEGÚN CATEGORÍA DE OCUPACIÓN

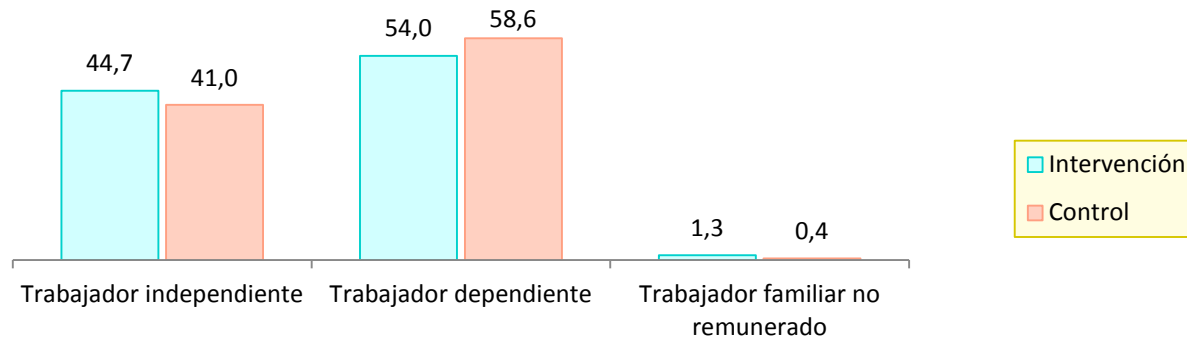
(Porcentaje)

Florencia de Mora : BARRIO FLORENCIA DE MORA

Intervención: 2 666 PERSONAS

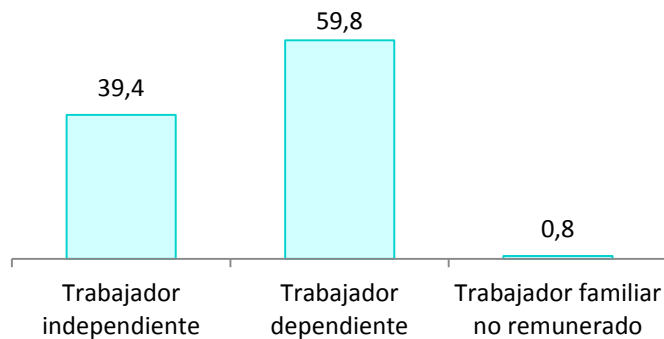
Huanchaco : BARRIO EL MILAGRO

Control: 3 194 PERSONAS



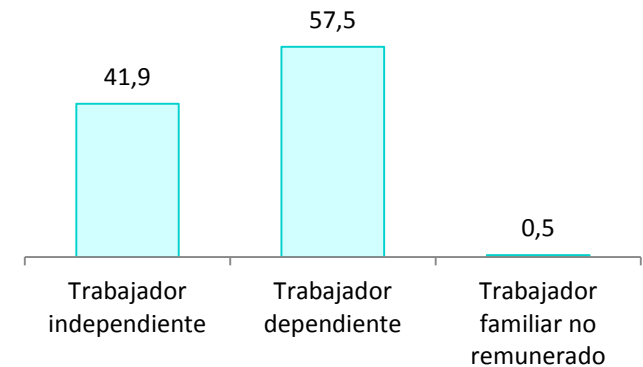
El Porvenir : BARRIO EL PORVENIR

Intervención: 3 161 PERSONAS



La Esperanza : BARRIO LA ESPERANZA

Intervención: 2 251 PERSONAS



POBLACIÓN DE 14 Y MÁS AÑOS DE EDAD, SEGÚN TEMPORALIDAD DEL TRABAJO

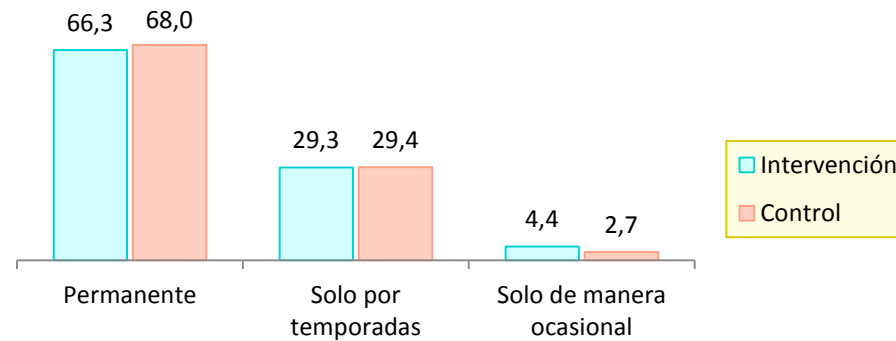
(Porcentaje)

Chincha Alta : BARRIO SAN AGUSTÍN

Intervención: 1 077 PERSONAS

Pueblo Nuevo : BARRIO MIGUEL GRAU

Control: 637 PERSONAS

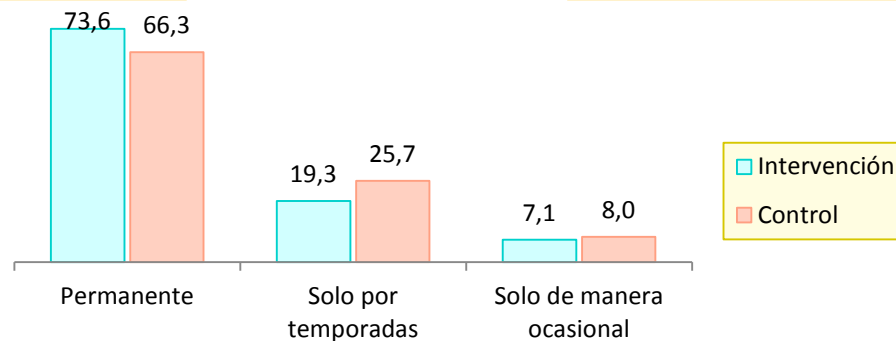


Barranca : BARRIO CHOCOY

Intervención: 2 301 PERSONAS

Huacho : BARRIO ATALAYA

Control: 522 PERSONAS



POBLACIÓN DE 14 Y MÁS AÑOS DE EDAD, SEGÚN TEMPORALIDAD DEL TRABAJO

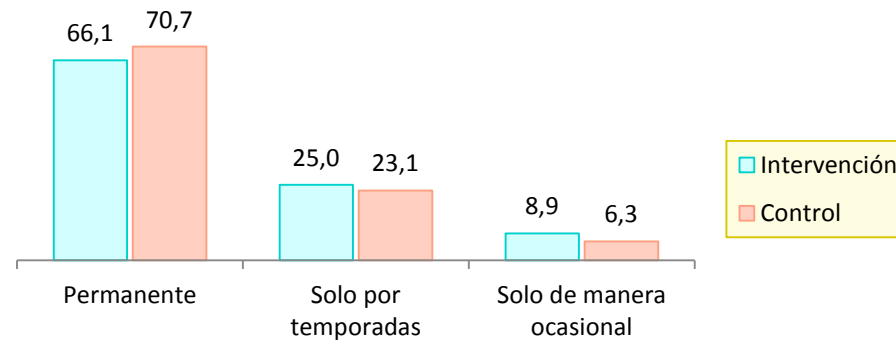
(Porcentaje)

Florencia de Mora : BARRIO FLORENCIA DE MORA

Intervención: 2 665 PERSONAS

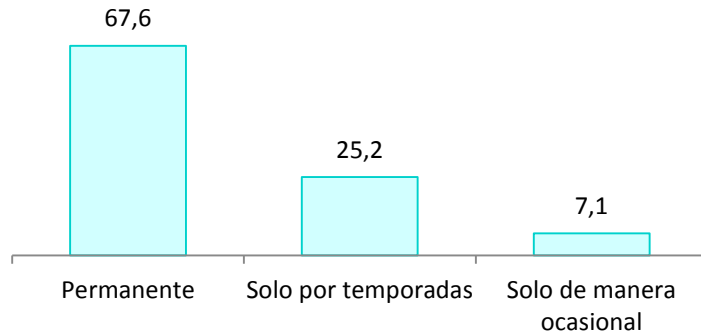
Huanchaco : BARRIO EL MILAGRO

Control: 3 194 PERSONAS



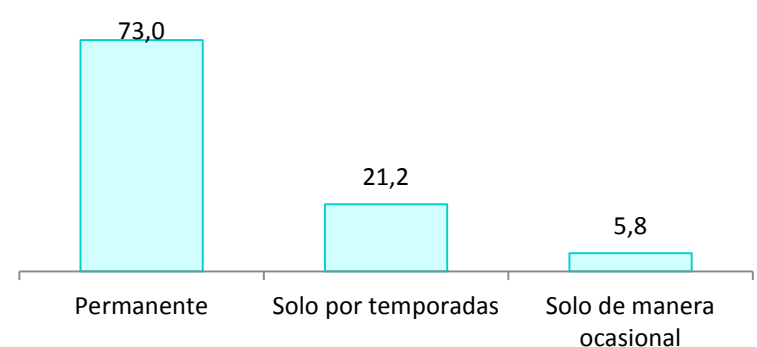
El Porvenir : BARRIO EL PORVENIR

Intervención: 3 162 PERSONAS



La Esperanza : BARRIO LA ESPERANZA

Intervención: 2 251 PERSONAS

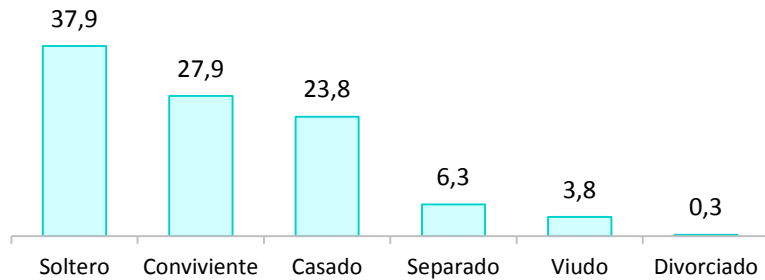


POBLACIÓN DE 12 Y MÁS AÑOS DE EDAD, SEGÚN ESTADO CIVIL

(Porcentaje)

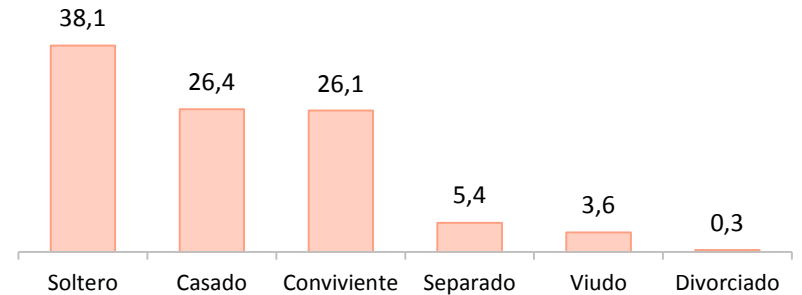
Chincha Alta : BARRIO SAN AGUSTÍN

Intervención: 1 941 PERSONAS



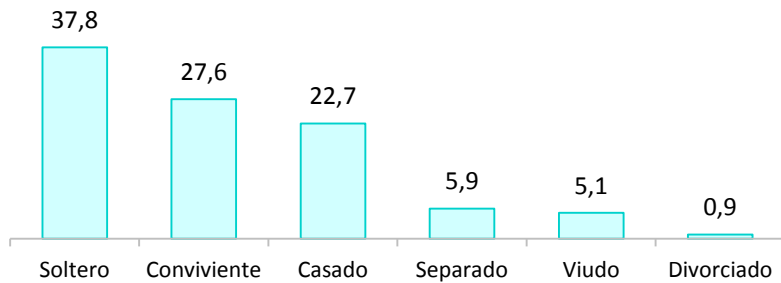
Pueblo Nuevo : BARRIO MIGUEL GRAU

Control: 1 240 PERSONAS



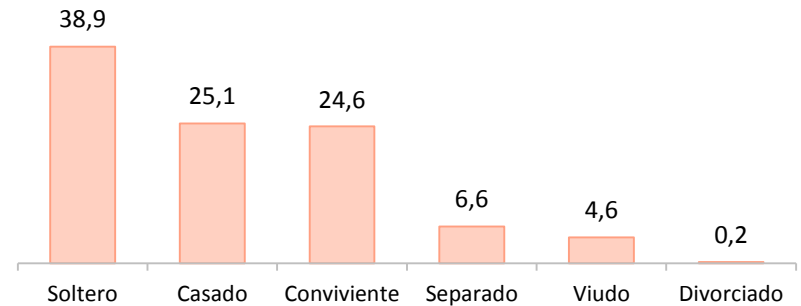
Barranca : BARRIO CHOCOY

Intervención: 4 098 PERSONAS



Huacho : BARRIO ATALAYA

Control: 972 PERSONAS

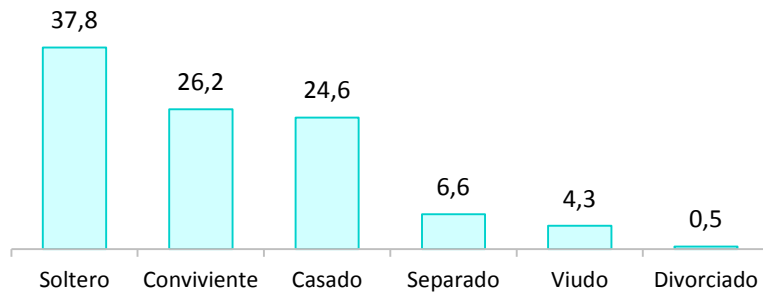


POBLACIÓN DE 12 Y MÁS AÑOS DE EDAD, SEGÚN ESTADO CIVIL

(Porcentaje)

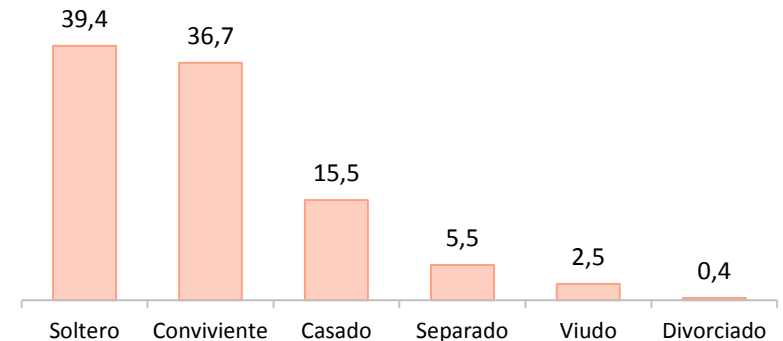
Florencia de Mora : BARRIO FLORENCIA DE MORA

Intervención: 4 835 PERSONAS



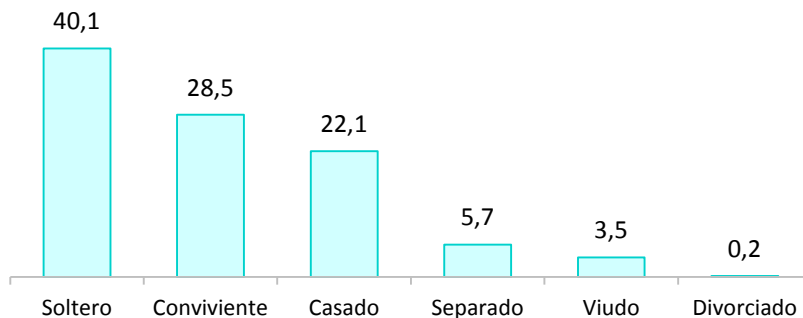
Huanchaco : BARRIO EL MILAGRO

Control: 6 038 PERSONAS



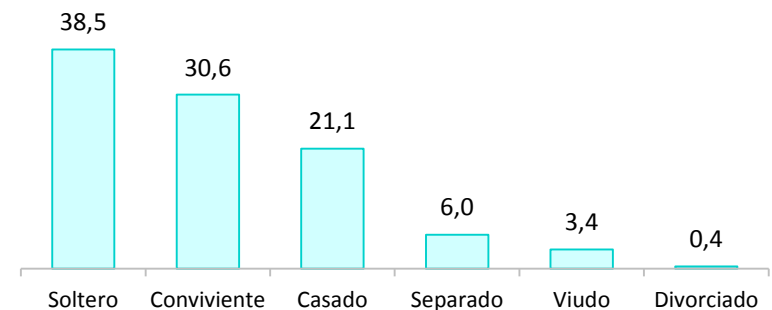
El Porvenir : BARRIO EL PORVENIR

Intervención: 5 595 PERSONAS



La Esperanza : BARRIO LA ESPERANZA

Intervención: 4 172 PERSONAS

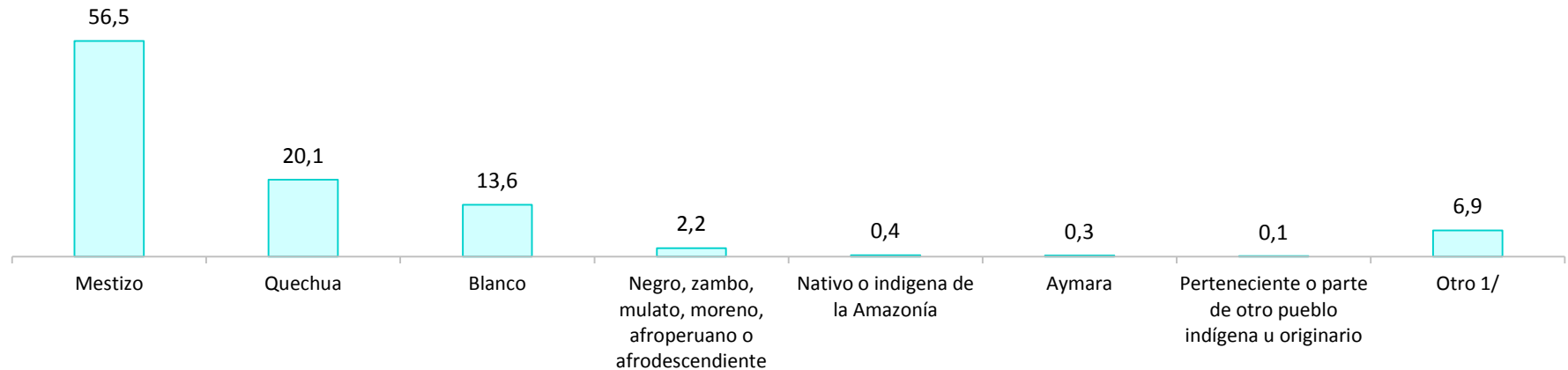


POBLACIÓN DE 12 Y MÁS AÑOS DE EDAD, SEGÚN AUTOIDENTIFICACIÓN ÉTNICA

(Porcentaje)

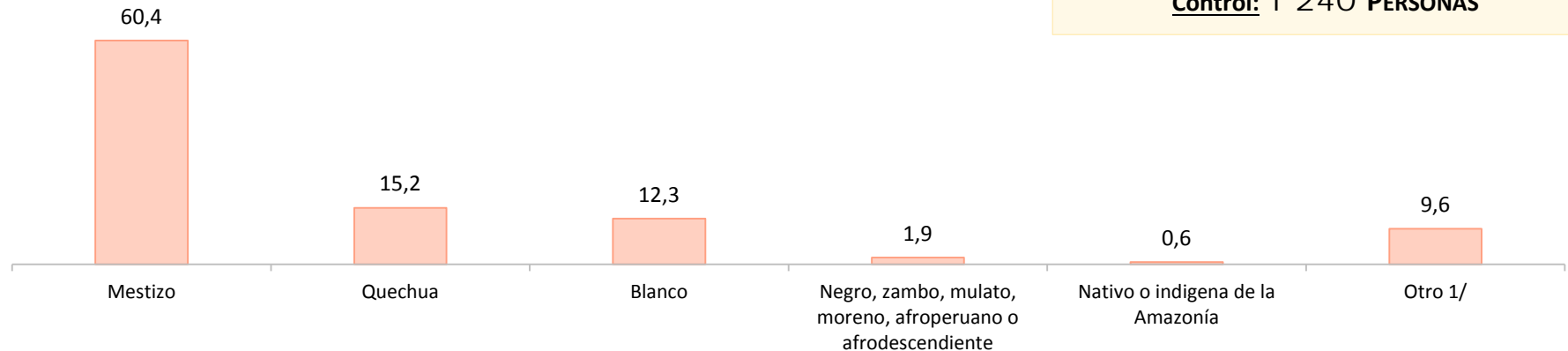
Chincha Alta : BARRIO SAN AGUSTÍN

Intervención: 1 941 PERSONAS



Pueblo Nuevo : BARRIO MIGUEL GRAU

Control: 1 240 PERSONAS



1/ Comprende: Cholo, trigueño, entre otros.

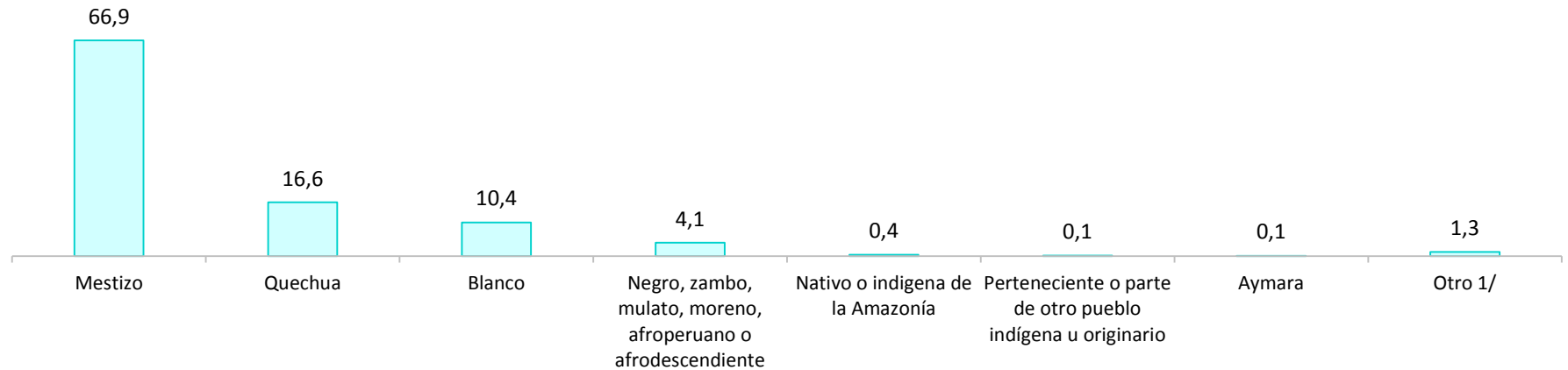
Fuente: Instituto Nacional de Estadística e Informática – Censo Especial de Población y Vivienda - Barrio Seguro, 2016.

POBLACIÓN DE 12 Y MÁS AÑOS DE EDAD, SEGÚN AUTOIDENTIFICACIÓN ÉTNICA

(Porcentaje)

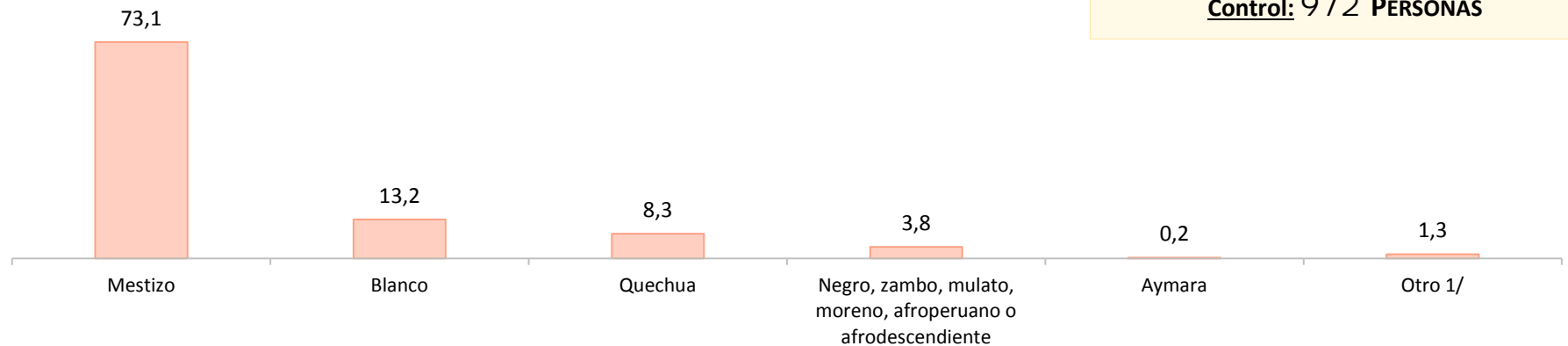
Barranca : BARRIO CHOCOY

Intervención: 4 098 PERSONAS



Huacho : BARRIO ATALAYA

Control: 972 PERSONAS



1/ Comprende: Cholo, criollo entre otros.

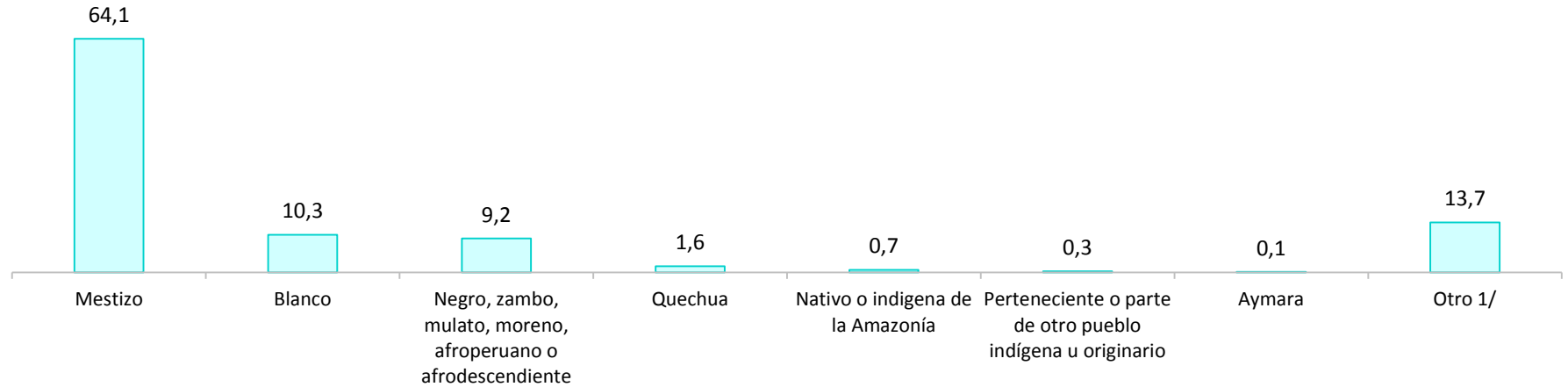
Fuente: Instituto Nacional de Estadística e Informática – Censo Especial de Población y Vivienda - Barrio Seguro, 2016.

POBLACIÓN DE 12 Y MÁS AÑOS DE EDAD, SEGÚN AUTOIDENTIFICACIÓN ÉTNICA

(Porcentaje)


Florencia de Mora : BARRIO FLORENCIA DE MORA

Intervención: 4 835 PERSONAS



Huanchaco : BARRIO EL MILAGRO

Control: 6 038 PERSONAS



1/ Comprende: Trigueño, serrano, cholo, entre otros.

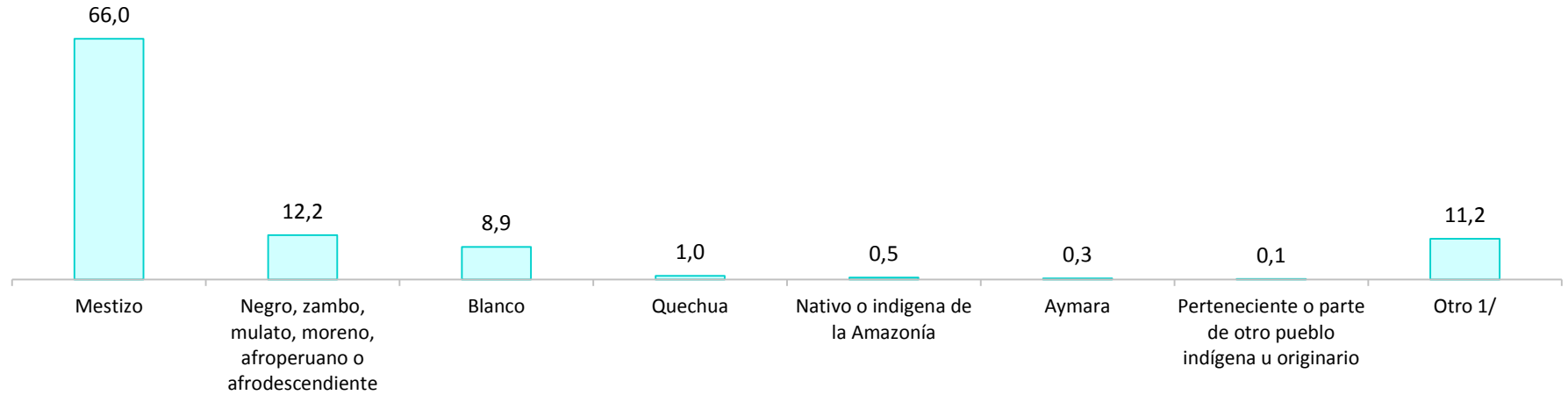
Fuente: Instituto Nacional de Estadística e Informática – Censo Especial de Población y Vivienda - Barrio Seguro, 2016.

POBLACIÓN DE 12 Y MÁS AÑOS DE EDAD, SEGÚN AUTOIDENTIFICACIÓN ÉTNICA

El Porvenir : BARRIO EL PORVENIR

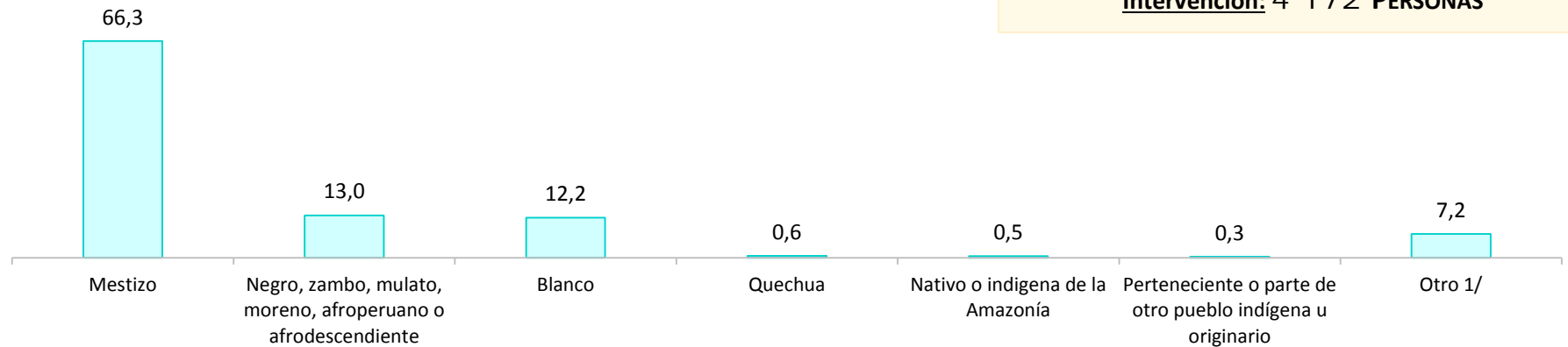
(Porcentaje)

Intervención: 5 595 PERSONAS



La Esperanza : BARRIO LA ESPERANZA

Intervención: 4 172 PERSONAS



CARACTERÍSTICAS DE LA POBLACIÓN

POBLACIÓN DE 15 Y MÁS AÑOS DE EDAD, SEGÚN ACTIVIDAD QUE REALIZA

Chincha Alta : BARRIO SAN AGUSTÍN

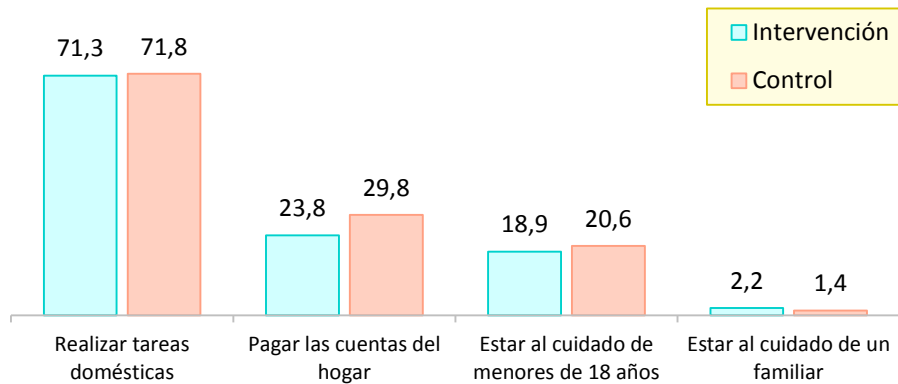
(Porcentaje)

Pueblo Nuevo : BARRIO MIGUEL GRAU

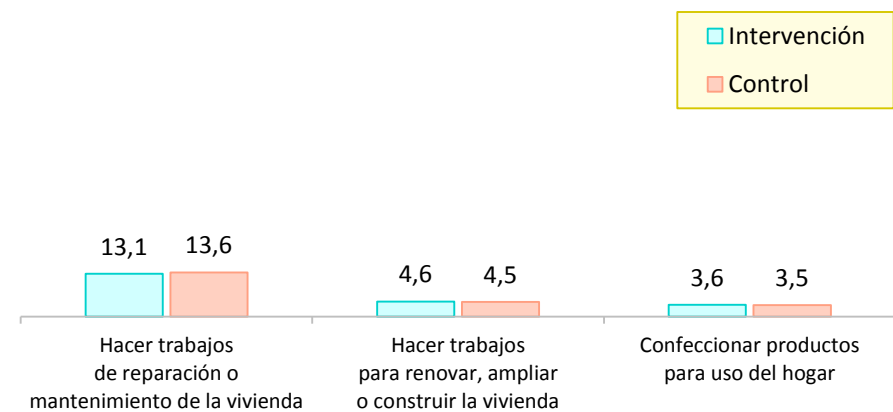
Intervención: 1 459 PERSONAS

Control: 738 PERSONAS

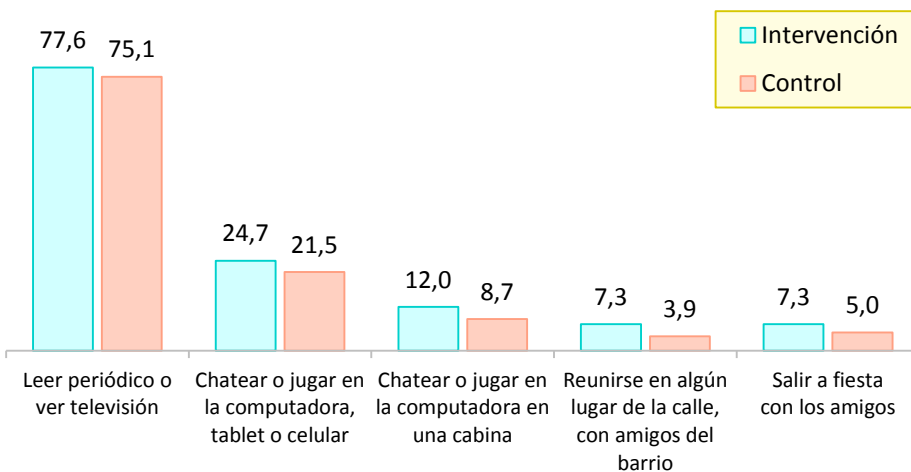
ACTIVIDADES DOMÉSTICAS



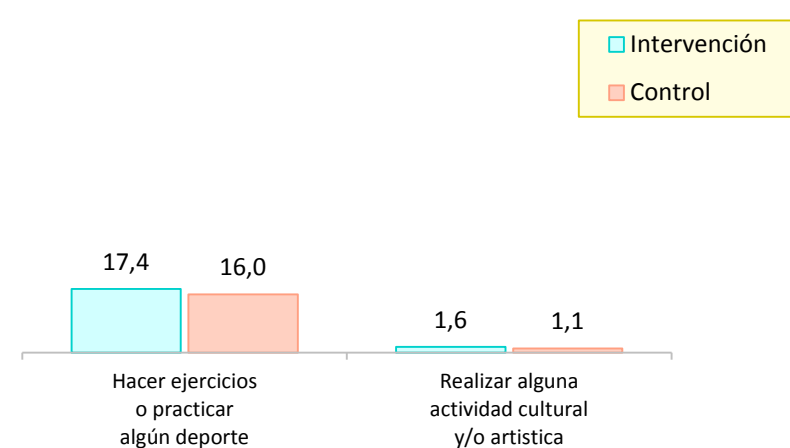
ACTIVIDADES CONSTRUCCIÓN, REPARACIÓN Y/O CONFECCIÓN



ACTIVIDADES DE OCIO



ACTIVIDADES DEPORTIVAS Y/O ARTÍSTICAS



CARACTERÍSTICAS DE LA POBLACIÓN

POBLACIÓN DE 15 Y MÁS AÑOS DE EDAD, SEGÚN ACTIVIDAD QUE REALIZA

Barranca : BARRIO CHOCOY

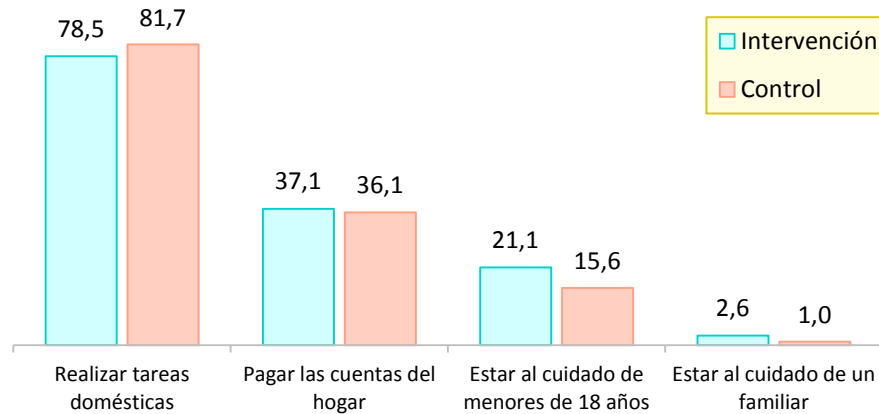
(Porcentaje)

Huacho : BARRIO ATALAYA

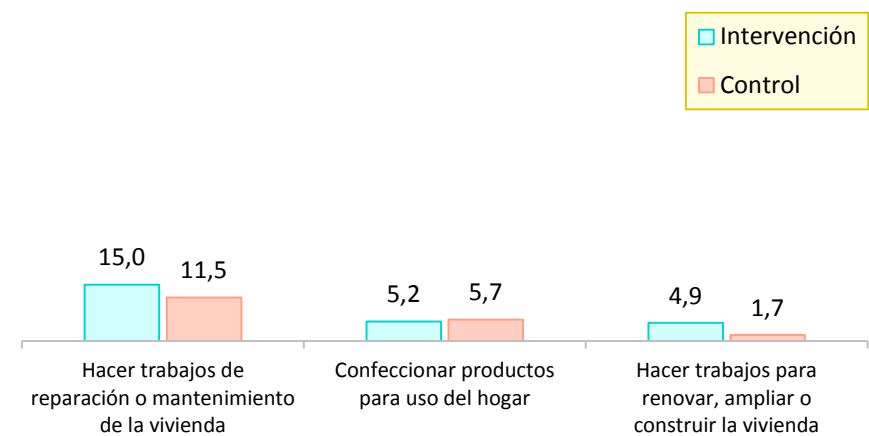
Intervención: 3 525 PERSONAS

Control: 840 PERSONAS

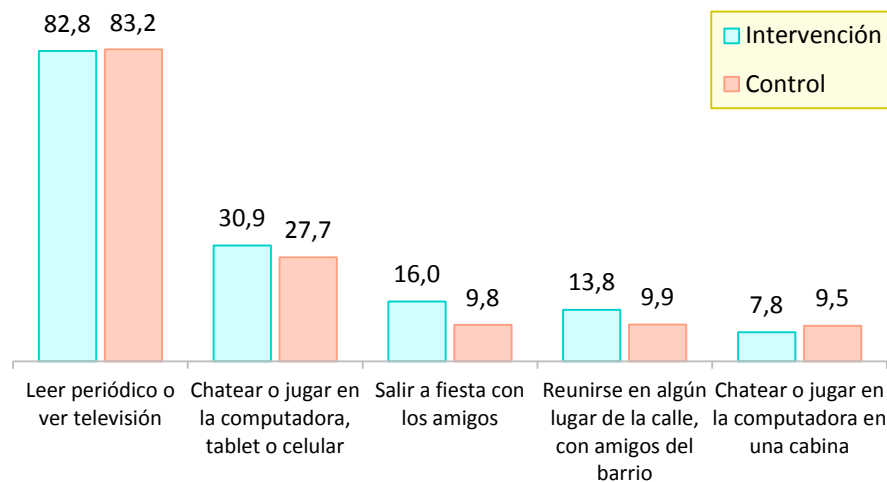
ACTIVIDADES DOMÉSTICAS



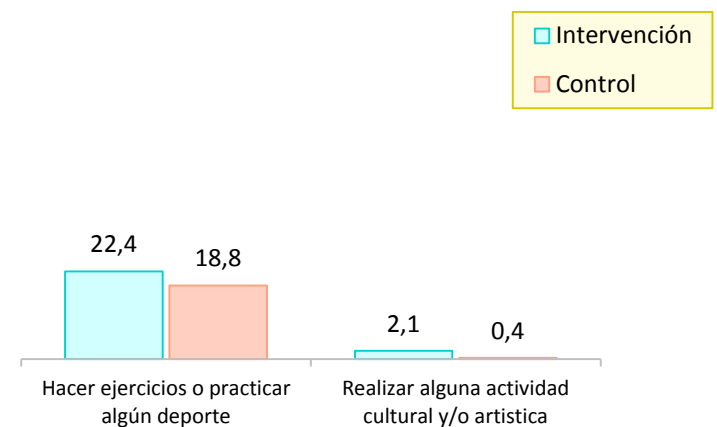
ACTIVIDADES CONSTRUCCIÓN, REPARACIÓN Y/O CONFECCIÓN



ACTIVIDADES DE OCIO



ACTIVIDADES DEPORTIVAS Y/O ARTÍSTICAS



CARACTERÍSTICAS DE LA POBLACIÓN

POBLACIÓN DE 15 Y MÁS AÑOS DE EDAD, SEGÚN ACTIVIDAD QUE REALIZA

Florencia de Mora : BARRIO FLORENCIA DE MORA

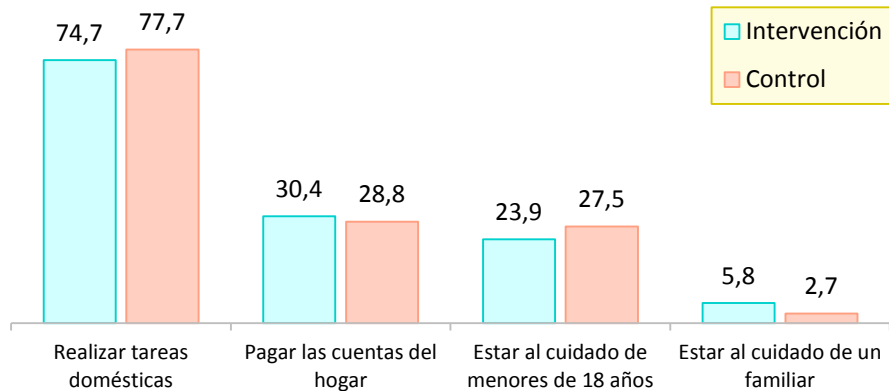
(Porcentaje)

Intervención: 3 291 PERSONAS

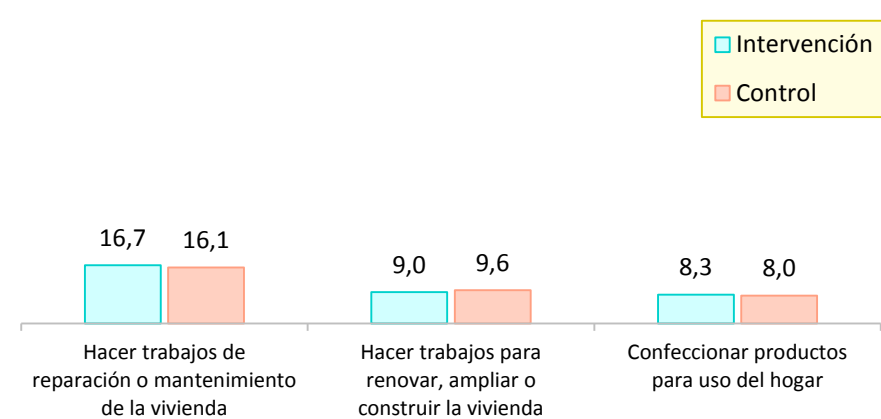
Huanchaco : BARRIO EL MILAGRO

Control: 5 483 PERSONAS

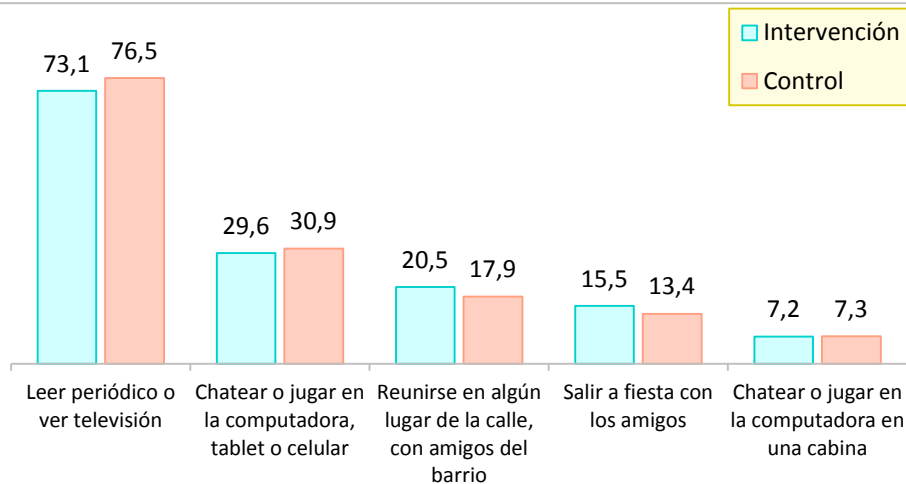
ACTIVIDADES DOMÉSTICAS



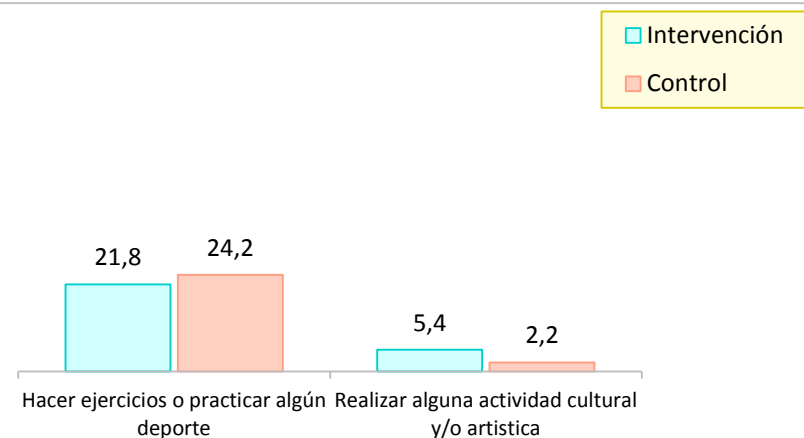
ACTIVIDADES CONSTRUCCIÓN, REPARACIÓN Y/O CONFECCIÓN



ACTIVIDADES DE OCIO



ACTIVIDADES DEPORTIVAS Y/O ARTÍSTICAS



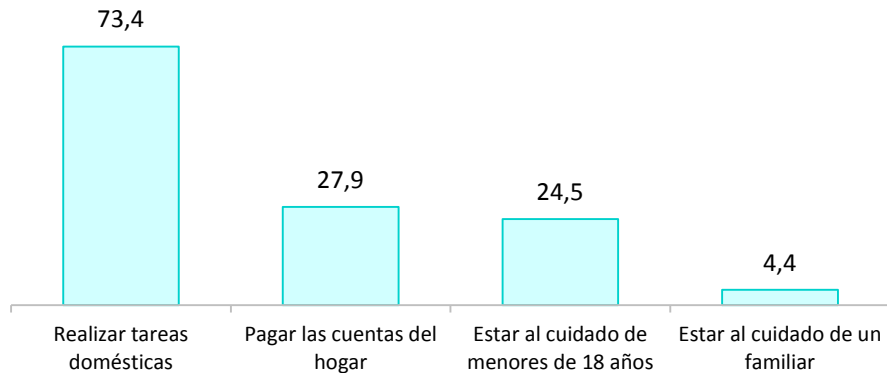
POBLACIÓN DE 15 Y MÁS AÑOS DE EDAD, SEGÚN ACTIVIDAD QUE REALIZA

El Porvenir : BARRIO EL PORVENIR

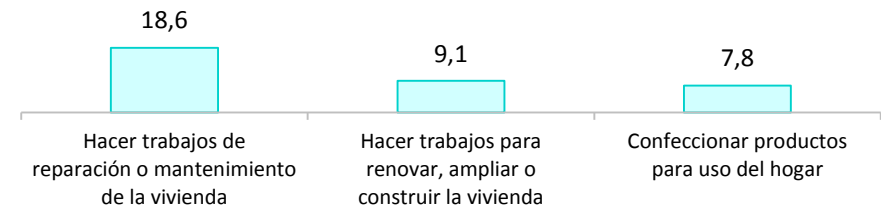
(Porcentaje)

Intervención: 4 389 PERSONAS

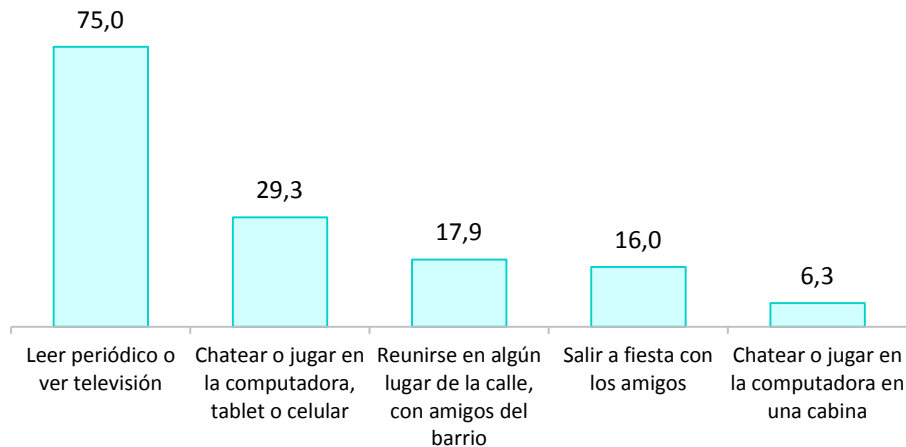
ACTIVIDADES DOMÉSTICAS



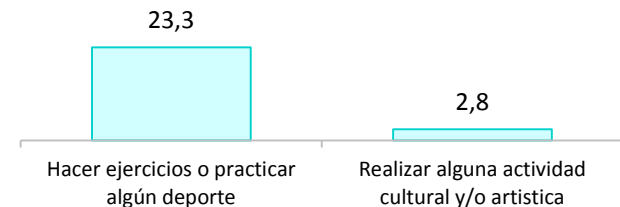
ACTIVIDADES CONSTRUCCIÓN, REPARACIÓN Y/O CONFECCIÓN



ACTIVIDADES DE OCIO



ACTIVIDADES DEPORTIVAS Y/O ARTÍSTICAS



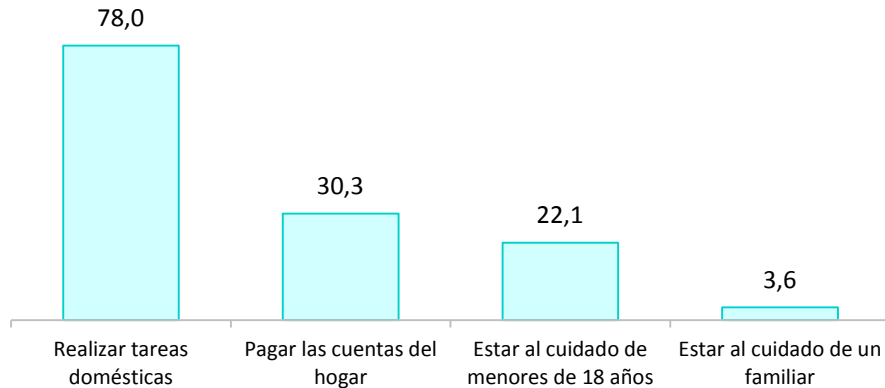
POBLACIÓN DE 15 Y MÁS AÑOS DE EDAD, SEGÚN ACTIVIDAD QUE REALIZA

La Esperanza : BARRIO LA ESPERANZA

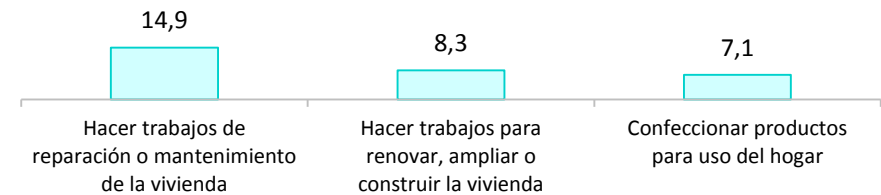
(Porcentaje)

Intervención: 3 023 PERSONAS

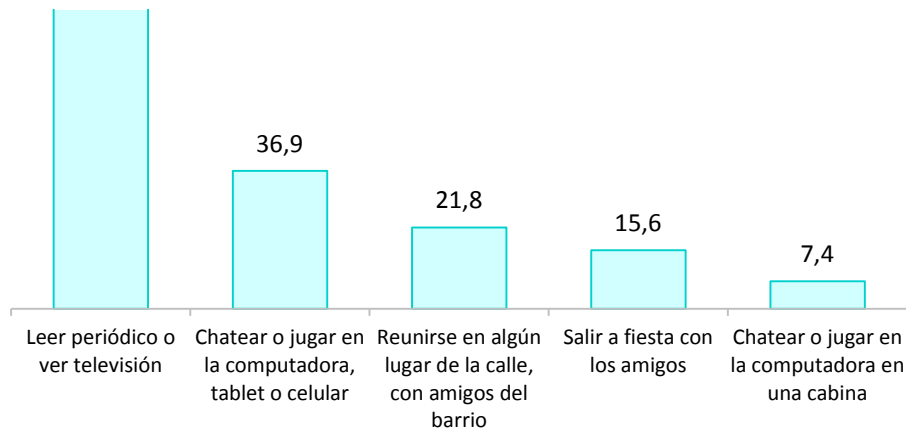
ACTIVIDADES DOMÉSTICAS



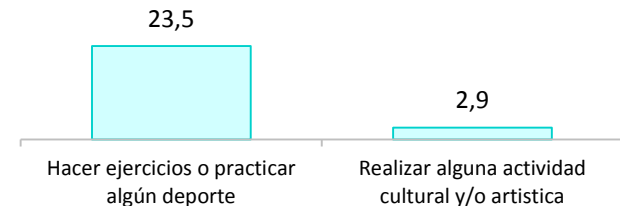
ACTIVIDADES CONSTRUCCIÓN, REPARACIÓN Y/O CONFECCIÓN



ACTIVIDADES DE OCIO



ACTIVIDADES DEPORTIVAS Y/O ARTÍSTICAS



OPINIÓN SOBRE EL COMPORTAMIENTO DE LA PAREJA EN EL HOGAR

(Porcentaje)

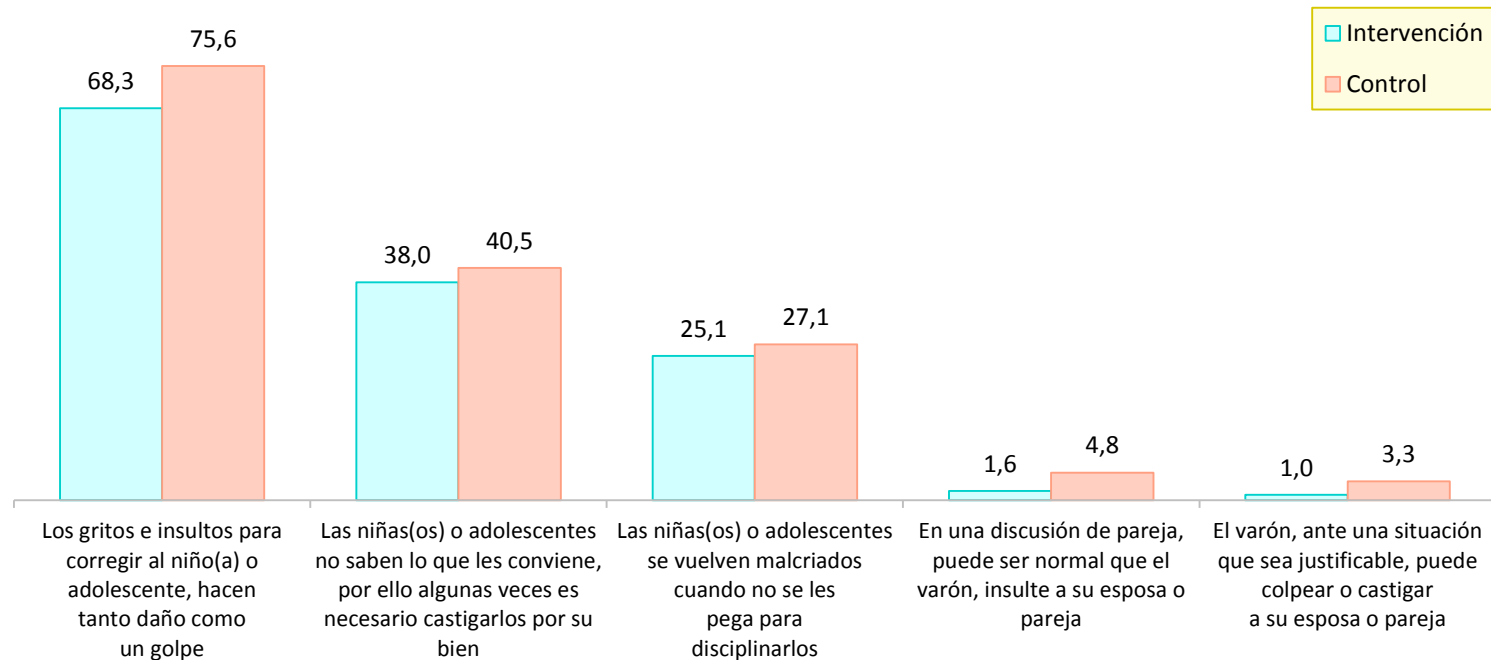
Chincha Alta : BARRIO SAN AGUSTÍN

Intervención: 1 456 PERSONAS

Pueblo Nuevo : BARRIO MIGUEL GRAU

Control: 726 PERSONAS

¿CREE USTED QUE:



Nota: La población que no declaró para esta variable, no fueron considerados en la elaboración de la frecuencia.

Fuente: Instituto Nacional de Estadística e Informática – Censo Especial de Población y Vivienda - Barrio Seguro, 2016.

OPINIÓN SOBRE EL COMPORTAMIENTO DE LA PAREJA EN EL HOGAR

(Porcentaje)

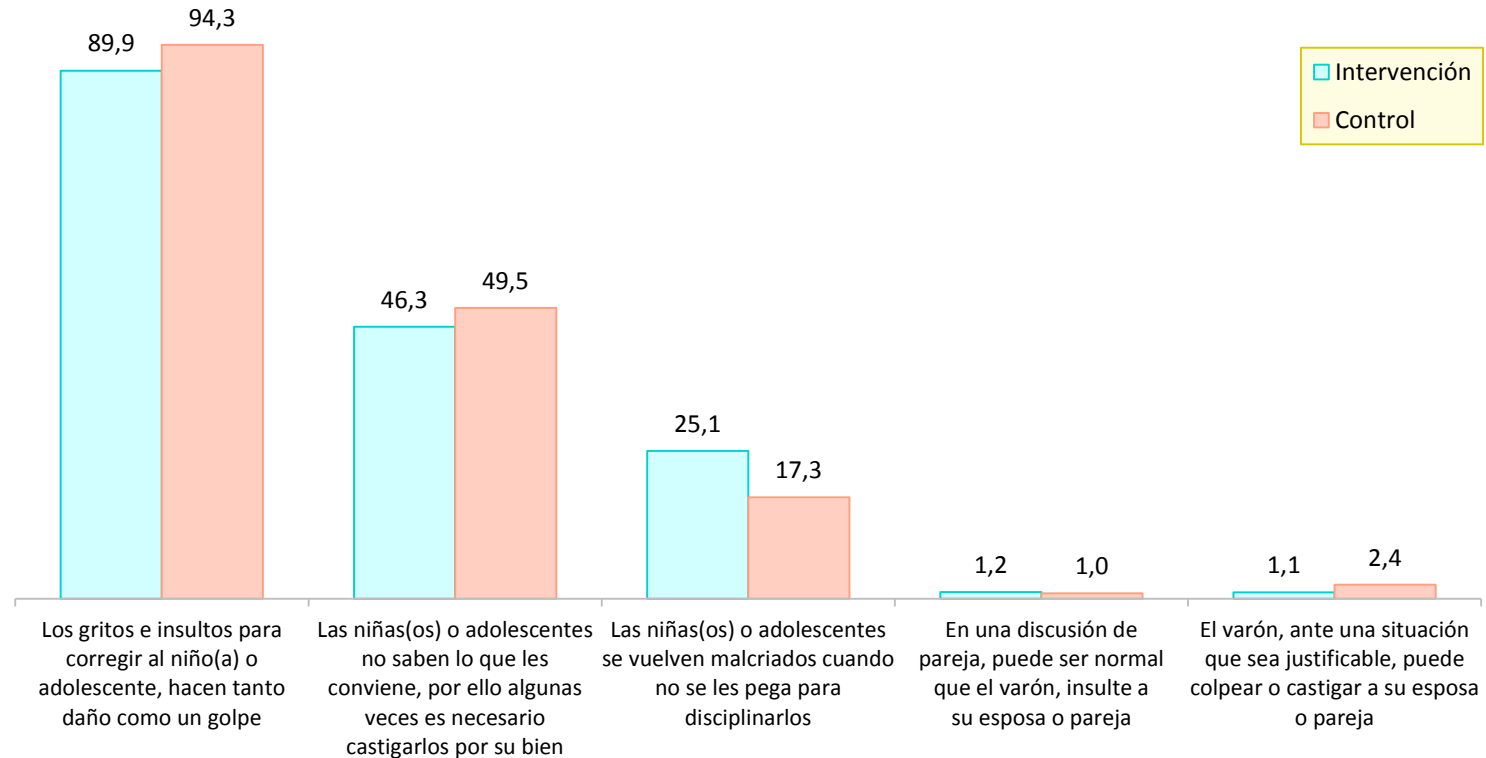
Barranca : BARRIO CHOCOY

Intervención: 3 511 PERSONAS

Huacho : BARRIO ATALAYA

Control: 840 PERSONAS

¿CREE USTED QUE:



OPINIÓN SOBRE EL COMPORTAMIENTO DE LA PAREJA EN EL HOGAR

(Porcentaje)

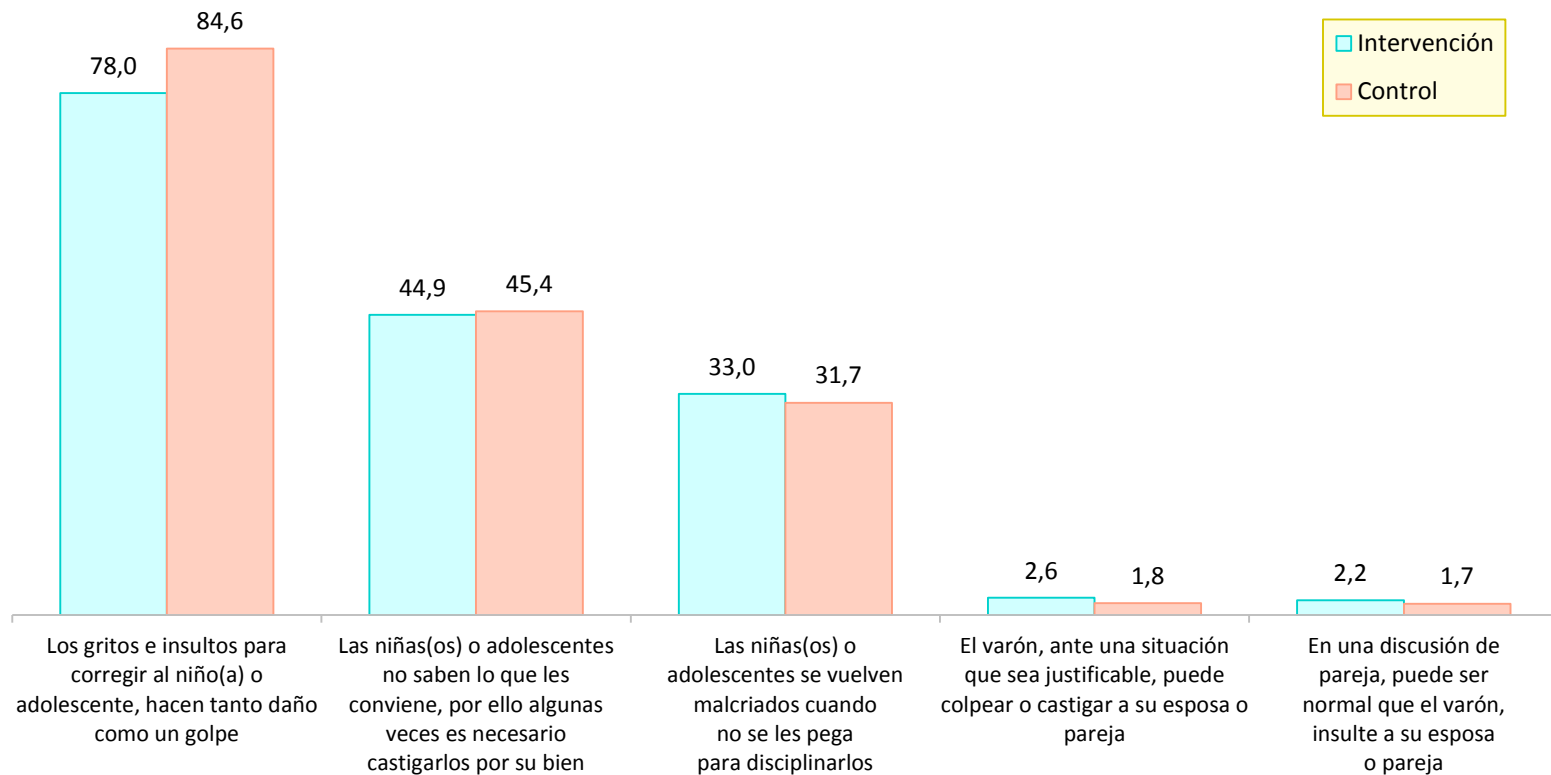
Florencia de Mora : BARRIO FLORENCIA DE MORA

Intervención: 3 150 PERSONAS

Huanchaco : BARRIO EL MILAGRO

Control: 5 476 PERSONAS

¿CREE USTED QUE:



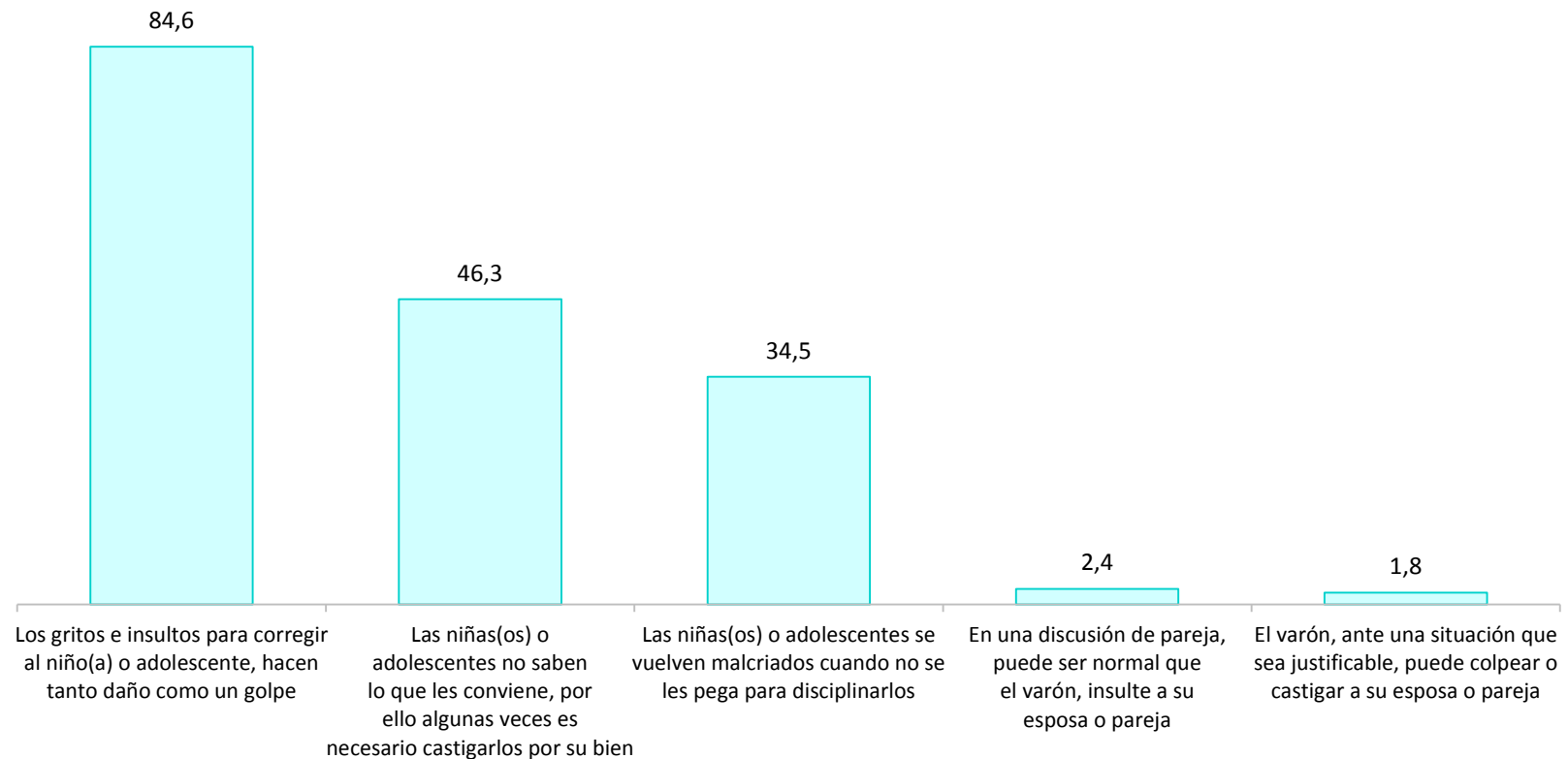
OPINIÓN SOBRE EL COMPORTAMIENTO DE LA PAREJA EN EL HOGAR

(Porcentaje)

El Porvenir : BARRIO EL PORVENIR

Intervención: 4 339 PERSONAS

¿CREE USTED QUE:



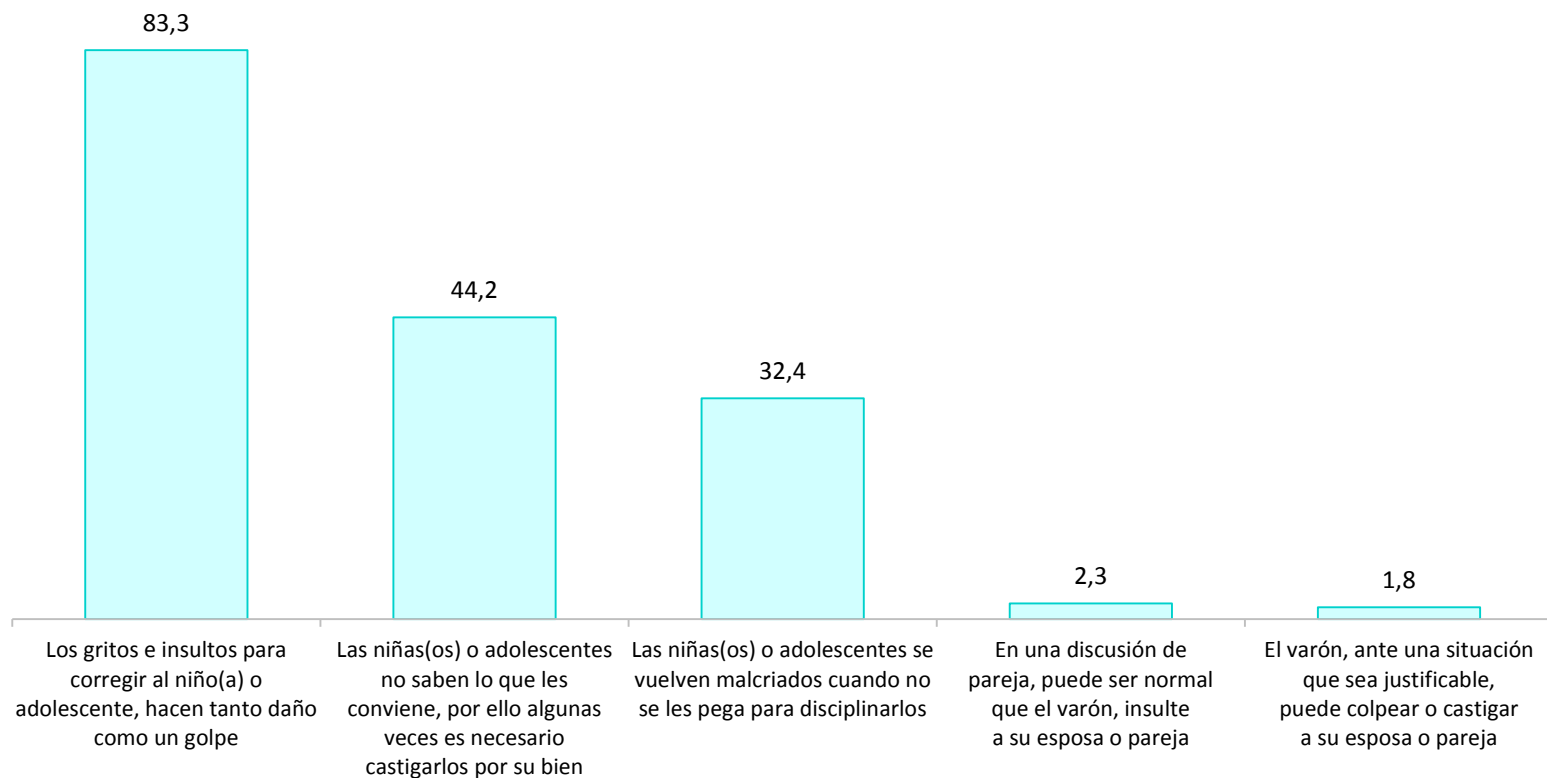
OPINIÓN SOBRE EL COMPORTAMIENTO DE LA PAREJA EN EL HOGAR

(Porcentaje)

La Esperanza : BARRIO LA ESPERANZA

Intervención: 2 989 PERSONAS

¿CREE USTED QUE:



Nota: La población que no declaró para esta variable, no fueron considerados en la elaboración de la frecuencia.

Fuente: Instituto Nacional de Estadística e Informática – Censo Especial de Población y Vivienda - Barrio Seguro, 2016.

IV. SEGURIDAD CIUDADANA

- ✓ VICTIMIZACIÓN DEL HOGAR
- ✓ VICTIMIZACIÓN PERSONAL
- ✓ PARTICIPACIÓN CIUDADANA
- ✓ MEDIDAS DE SEGURIDAD
- ✓ VIGILANCIA
- ✓ INSTITUCIONES
- ✓ PERCEPCIÓN DE SEGURIDAD PÚBLICA

HOGARES QUE EN LOS ÚLTIMOS 12 MESES FUERON AFECTADOS POR ROBO O INTENTO DE ROBO EN LA VIVIENDA, VEHÍCULO AUTOMOTOR, MOTOTAXI, MOTOCICLETA O AUTOPARTES

Chincha Alta : BARRIO SAN AGUSTÍN

Intervención: 635 HOGARES

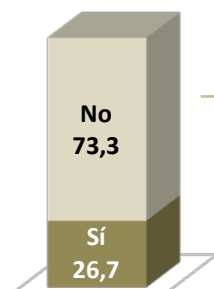
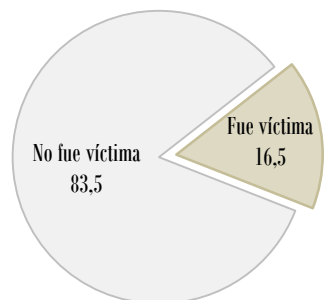
(Porcentaje)

Pueblo Nuevo : BARRIO MIGUEL GRAU

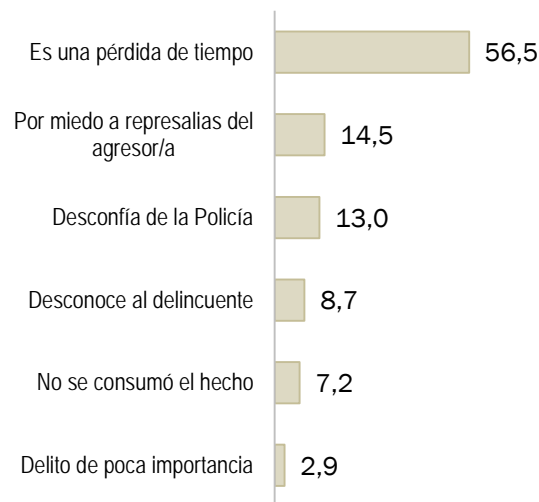
Control: 380 HOGARES

VICTIMIZACIÓN

DENUNCIA

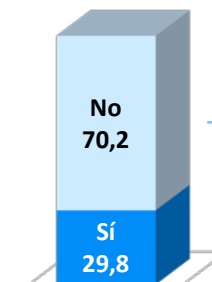
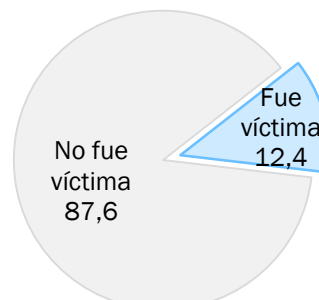


MOTIVO DE NO DENUNCIA

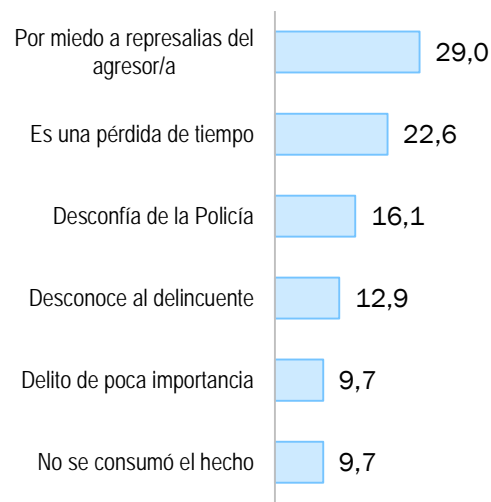


VICTIMIZACIÓN

DENUNCIA



MOTIVO DE NO DENUNCIA



HOGARES QUE EN LOS ÚLTIMOS 12 MESES FUERON AFECTADOS POR ROBO O INTENTO DE ROBO EN LA VIVIENDA, VEHÍCULO AUTOMOTOR, MOTOTAXI, MOTOCICLETA O AUTOPARTES

Barranca : BARRIO CHOCOY

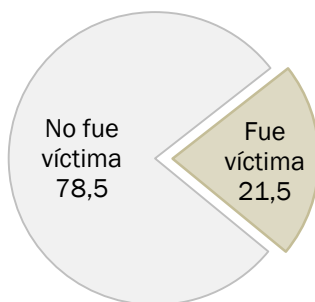
Intervención: 1 397 HOGARES

(Porcentaje)

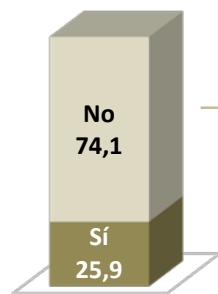
Huacho : BARRIO ATALAYA

Control: 309 HOGARES

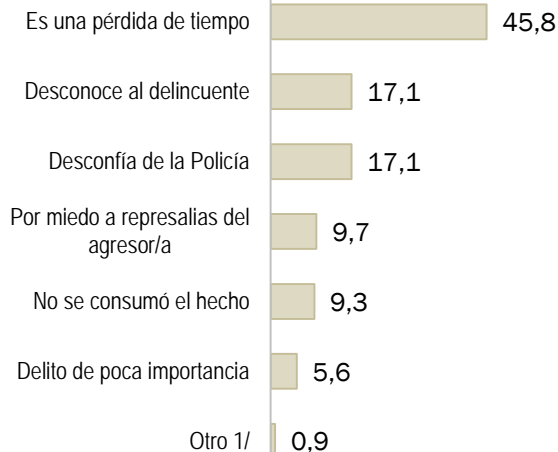
VICTIMIZACIÓN



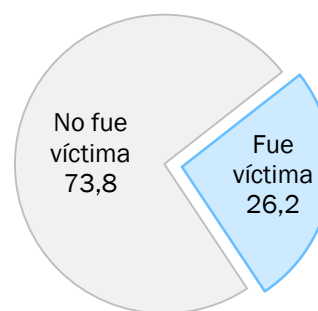
DENUNCIA




MOTIVO DE NO DENUNCIA



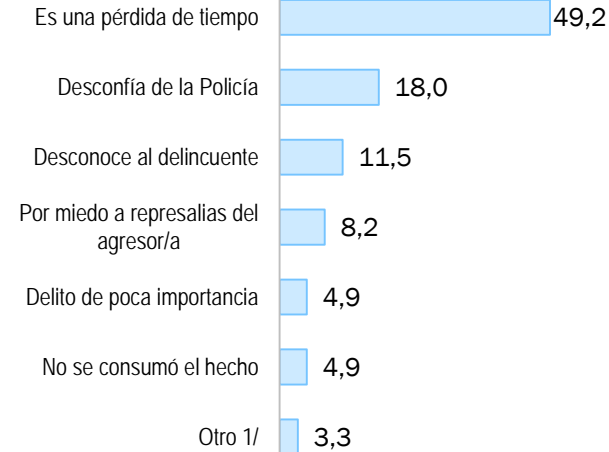
VICTIMIZACIÓN



DENUNCIA



MOTIVO DE NO DENUNCIA



Nota: El porcentaje no suma el 100% por que el hogar pudo haber sido afectado por más de un hecho delictivo.

1/ Comprende: Falta de pruebas, conocía al delincuente y entre otros.

Fuente: Instituto Nacional de Estadística e Informática – Censo Especial de Población y Vivienda - Barrio Seguro, 2016.

HOGARES QUE EN LOS ÚLTIMOS 12 MESES FUERON AFECTADOS POR ROBO O INTENTO DE ROBO EN LA VIVIENDA, VEHÍCULO AUTOMOTOR, MOTOTAXI, MOTOCICLETA O AUTOPARTES

Florencia de Mora : BARRIO FLORENCIA DE MORA

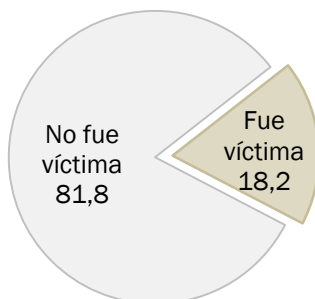
Intervención: 1 443 HOGARES

(Porcentaje)

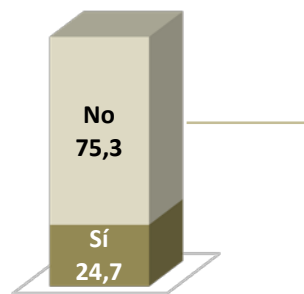
Huanchaco : BARRIO EL MILAGRO

Control: 1 942 HOGARES

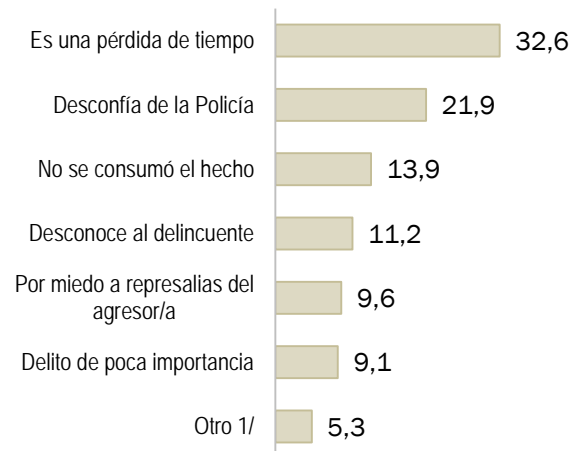
VICTIMIZACIÓN



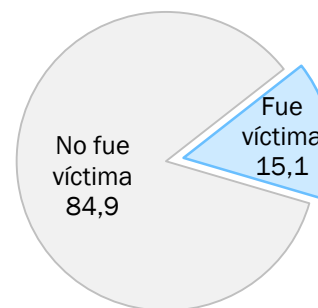
DENUNCIA



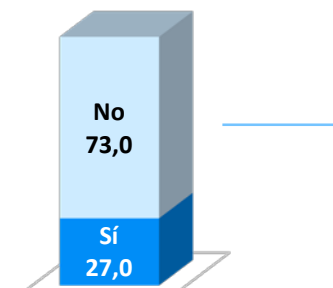
MOTIVO DE NO DENUNCIA



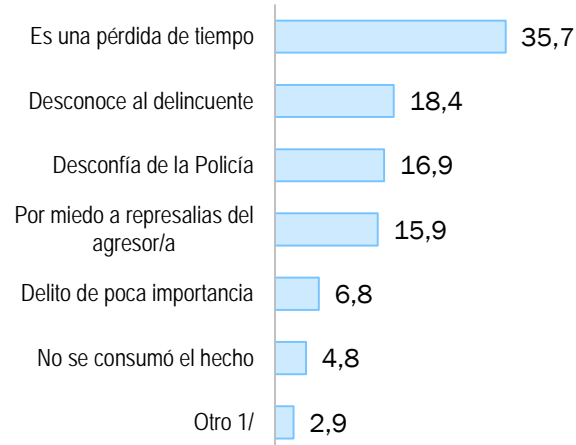
VICTIMIZACIÓN



DENUNCIA



MOTIVO DE NO DENUNCIA



Nota: El porcentaje no suma el 100% por que el hogar pudo haber sido afectado por más de un hecho delictivo.

1/ Comprende: Recuperó sus bienes por cuenta propia, falta de pruebas, conocía al delincuente.

Fuente: Instituto Nacional de Estadística e Informática – Censo Especial de Población y Vivienda - Barrio Seguro, 2016.

HOGARES QUE EN LOS ÚLTIMOS 12 MESES FUERON AFECTADOS POR ROBO O INTENTO DE ROBO EN LA VIVIENDA, VEHÍCULO AUTOMOTOR, MOTOTAXI, MOTOCICLETA O AUTOPARTES

El Porvenir : BARRIO EL PORVENIR

Intervención: 1 623 HOGARES

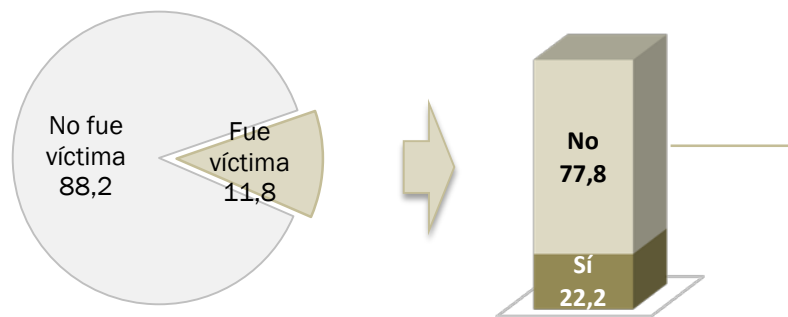
(Porcentaje)

La Esperanza : BARRIO LA ESPERANZA

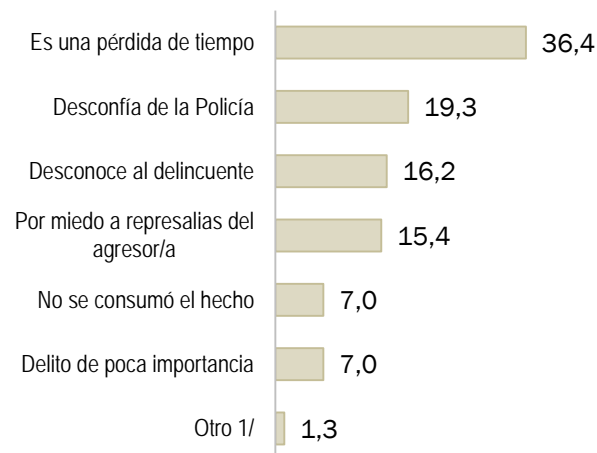
Intervención: 1 228 HOGARES

VICTIMIZACIÓN

DENUNCIA




MOTIVO DE NO DENUNCIA

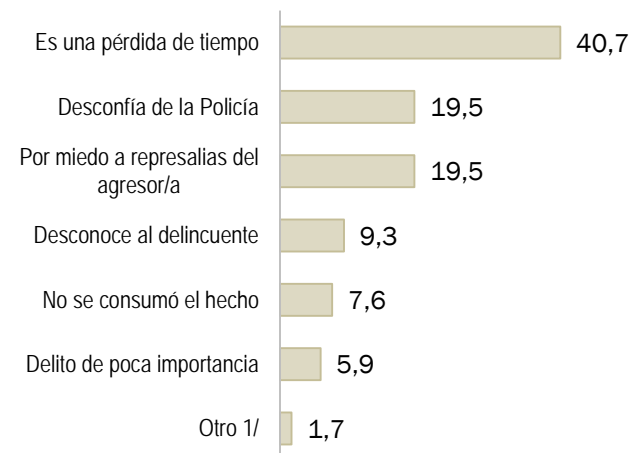


VICTIMIZACIÓN

DENUNCIA



MOTIVO DE NO DENUNCIA



Nota: El porcentaje no suma el 100% por que el hogar pudo haber sido afectado por más de un hecho delictivo.

1/ Comprende: Recuperó sus bienes por cuenta propia, falta de pruebas, conocía al delincuente.

Fuente: Instituto Nacional de Estadística e Informática – Censo Especial de Población y Vivienda - Barrio Seguro, 2016.

SEGURIDAD CIUDADANA - VICTIMIZACIÓN DEL HOGAR

HOGARES QUE EN LOS ÚLTIMOS 12 MESES HAN SIDO VÍCTIMAS DE ROBO O INTENTO DE ROBO EN LA VIVIENDA, ROBO O INTENTO DE ROBO DE VEHÍCULO AUTOMOTOR, MOTOCICLETA, MOTOTAXI O AUTOPARTES

(Porcentaje)

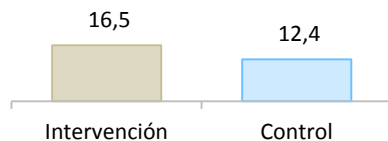
Chincha Alta : BARRIO SAN AGUSTÍN

Intervención: 635 HOGARES

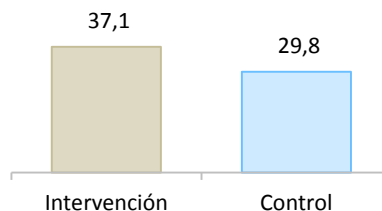
Pueblo Nuevo : BARRIO MIGUEL GRAU

Control: 380 HOGARES

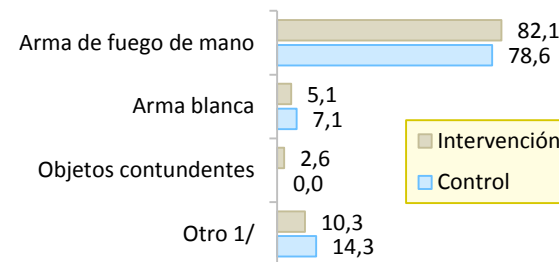
VICTIMIZACIÓN DEL HOGAR



VÍCTIMA CON ARMA



TIPO DE ARMA



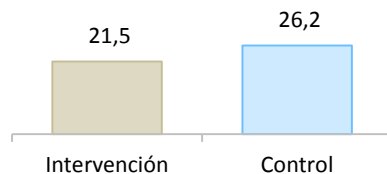
Barranca : BARRIO CHOCOY

Intervención: 1 397 HOGARES

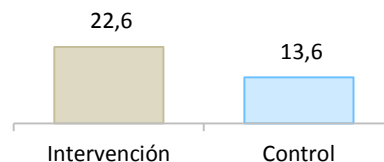
Huacho : BARRIO ATALAYA

Control: 309 HOGARES

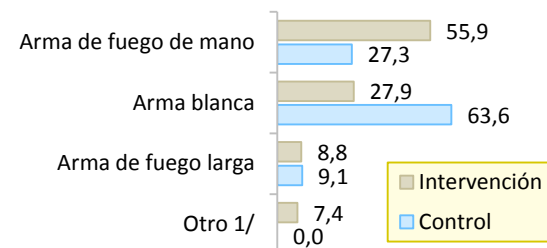
VICTIMIZACIÓN DEL HOGAR



VÍCTIMA CON ARMA



TIPO DE ARMA



Nota: Los hogares que no declararon para esta variable, no fueron considerados en la elaboración de la frecuencia.

1/ Comprende: Bomba y no pudo identificar el arma.

Fuente: Instituto Nacional de Estadística e Informática – Censo Especial de Población y Vivienda - Barrio Seguro, 2016.

SEGURIDAD CIUDADANA - VICTIMIZACIÓN DEL HOGAR

HOGARES QUE EN LOS ÚLTIMOS 12 MESES HAN SIDO VÍCTIMAS DE ROBO O INTENTO DE ROBO EN LA VIVIENDA, ROBO O INTENTO DE ROBO DE VEHÍCULO AUTOMOTOR, MOTOCICLETA, MOTOTAXI O AUTOPARTES

(Porcentaje)

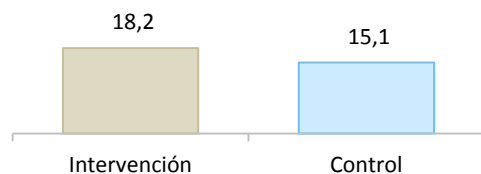
Florencia de Mora : BARRIO FLORENCIA DE MORA

Intervención: 1 443 HOGARES

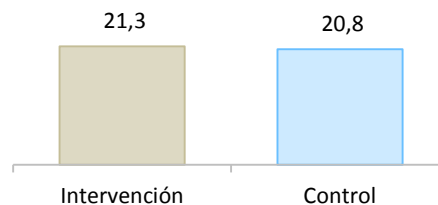
Huanchaco : BARRIO EL MILAGRO

Control: 1 942 HOGARES

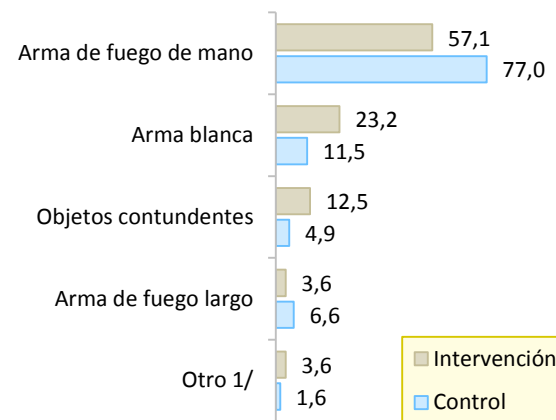
VICTIMIZACIÓN DEL HOGAR



VÍCTIMA CON ARMA



TIPO DE ARMA



■ Intervención
■ Control

Nota: Los hogares que no declararon para esta variable, no fueron considerados en la elaboración de la frecuencia.

1/ Comprende: Bomba y no pudo identificar el arma.

Fuente: Instituto Nacional de Estadística e Informática – Censo Especial de Población y Vivienda - Barrio Seguro, 2016.


HOGARES QUE EN LOS ÚLTIMOS 12 MESES HAN SIDO VÍCTIMAS DE ROBO O INTENTO DE ROBO EN LA VIVIENDA, ROBO O INTENTO DE ROBO DE VEHÍCULO AUTOMOTOR, MOTOCICLETA, MOTOTAXI O AUTOPARTES

(Porcentaje)

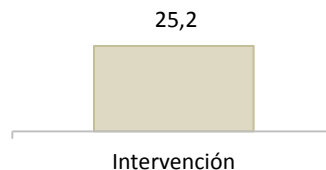
El Porvenir : BARRIO EL PORVENIR

Intervención: 1 623 HOGARES

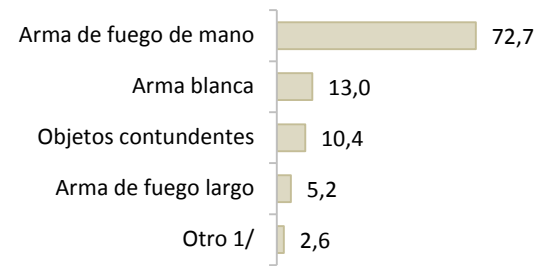
VICTIMIZACIÓN DEL HOGAR



VÍCTIMA CON ARMA



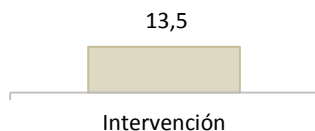
TIPO DE ARMA



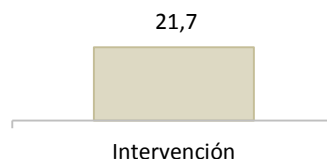
La Esperanza : BARRIO LA ESPERANZA

Intervención: 1 228 HOGARES

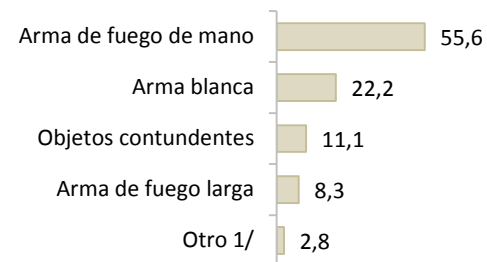
VICTIMIZACIÓN DEL HOGAR



VÍCTIMA CON ARMA



TIPO DE ARMA



Nota: Los hogares que no declararon para esta variable, no fueron considerados en la elaboración de la frecuencia.

1/ Comprende: Bomba y no pudo identificar el arma.

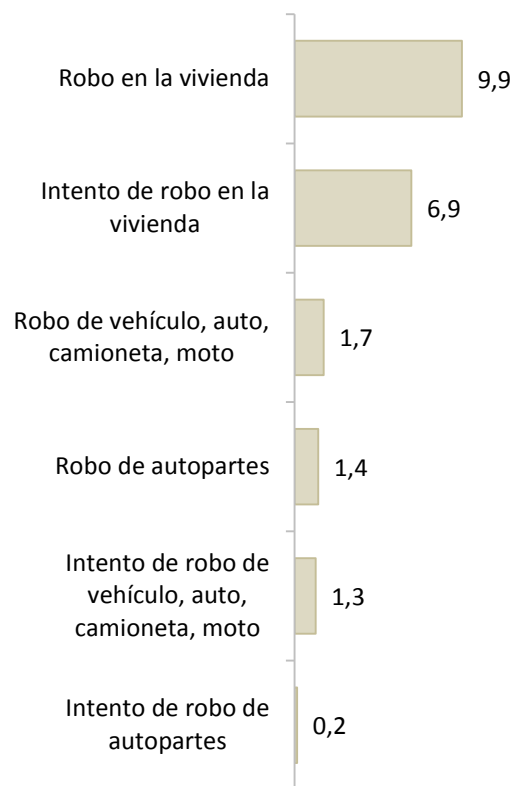
Fuente: Instituto Nacional de Estadística e Informática – Censo Especial de Población y Vivienda - Barrio Seguro, 2016.

HOGARES QUE EN LOS ÚLTIMOS 12 MESES HAN SIDO VÍCTIMAS DE ROBO O INTENTO DE ROBO CON ARMA, SEGÚN TIPO DE HECHO DELICTIVO

(Porcentaje)

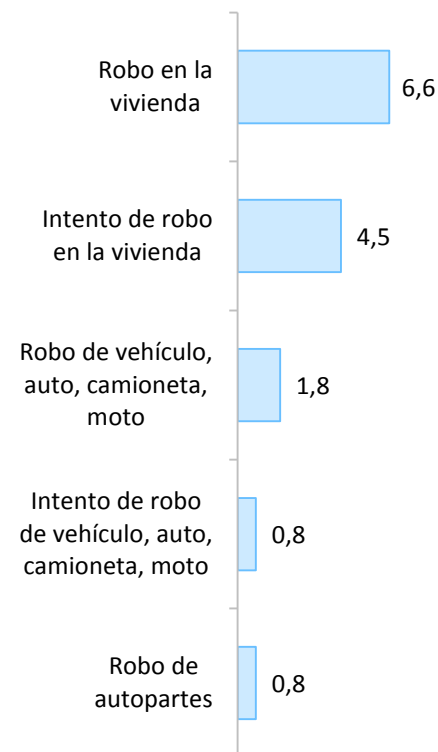
Chincha Alta : BARRIO SAN AGUSTÍN

Intervención: 635 HOGARES



Pueblo Nuevo : BARRIO MIGUEL GRAU

Control: 380 HOGARES



Nota: Los hogares que no declararon para esta variable, no fueron considerados en la elaboración de la frecuencia.

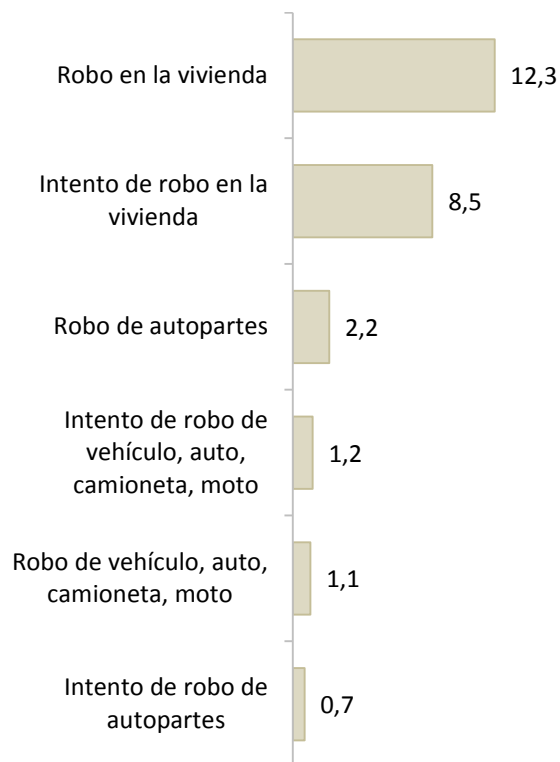
Fuente: Instituto Nacional de Estadística e Informática – Censo Especial de Población y Vivienda - Barrio Seguro, 2016.

HOGARES QUE EN LOS ÚLTIMOS 12 MESES HAN SIDO VÍCTIMAS DE ROBO O INTENTO DE ROBO CON ARMA, SEGÚN TIPO DE HECHO DELICTIVO

(Porcentaje)

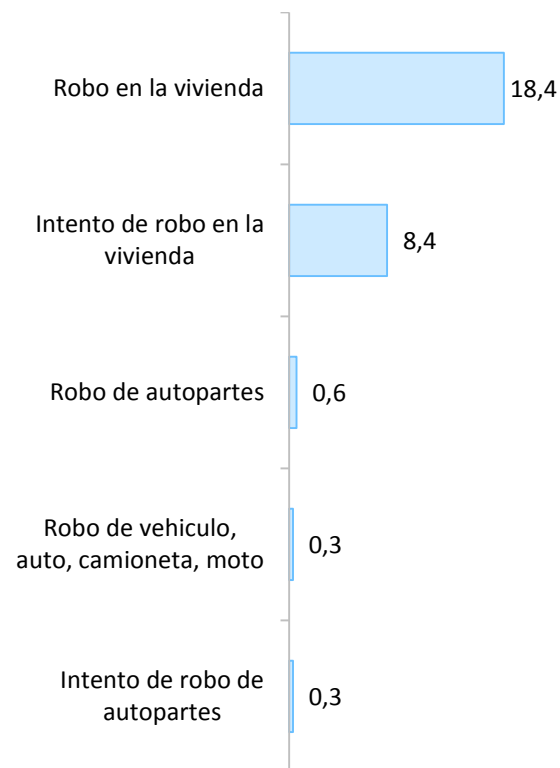
Barranca : BARRIO CHOCOY

Intervención: 1 397 HOGARES



Huacho : BARRIO ATALAYA

Control: 309 HOGARES

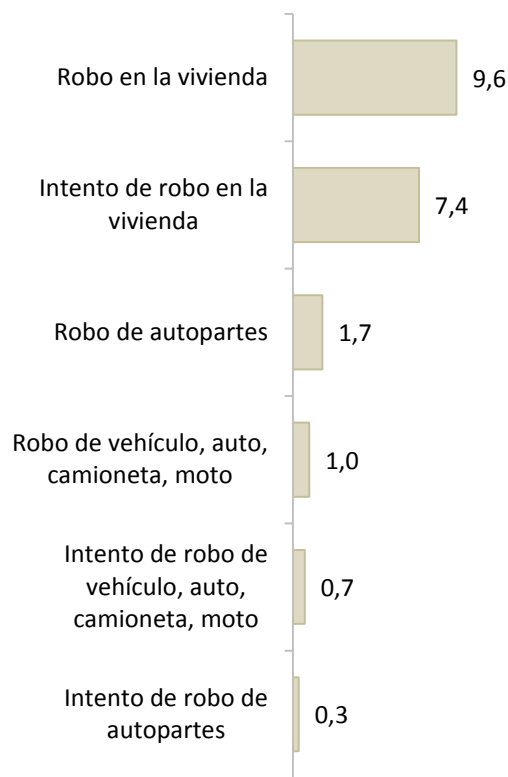


HOGARES QUE EN LOS ÚLTIMOS 12 MESES HAN SIDO VÍCTIMAS DE ROBO O INTENTO DE ROBO CON ARMA, SEGÚN TIPO DE HECHO DELICTIVO

(Porcentaje)

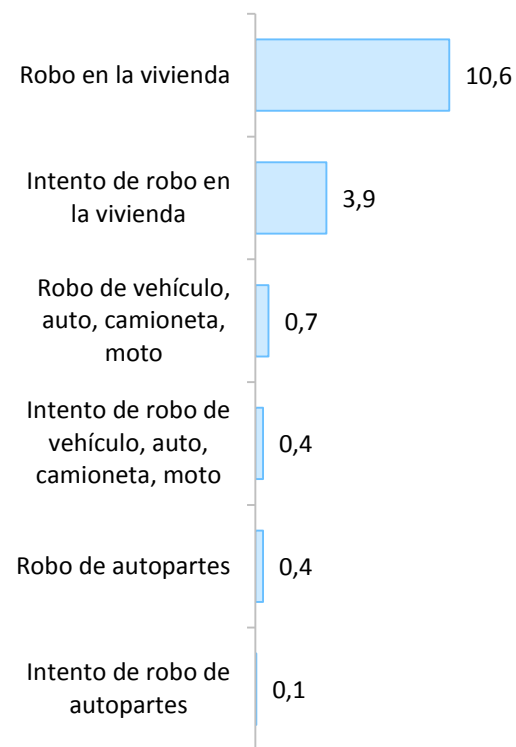
Florencia de Mora : BARRIO FLORENCIA DE MORA

Intervención: 1 443 HOGARES



Huanchaco : BARRIO EL MILAGRO

Control: 1 942 HOGARES



Nota: Los hogares que no declararon para esta variable, no fueron considerados en la elaboración de la frecuencia.

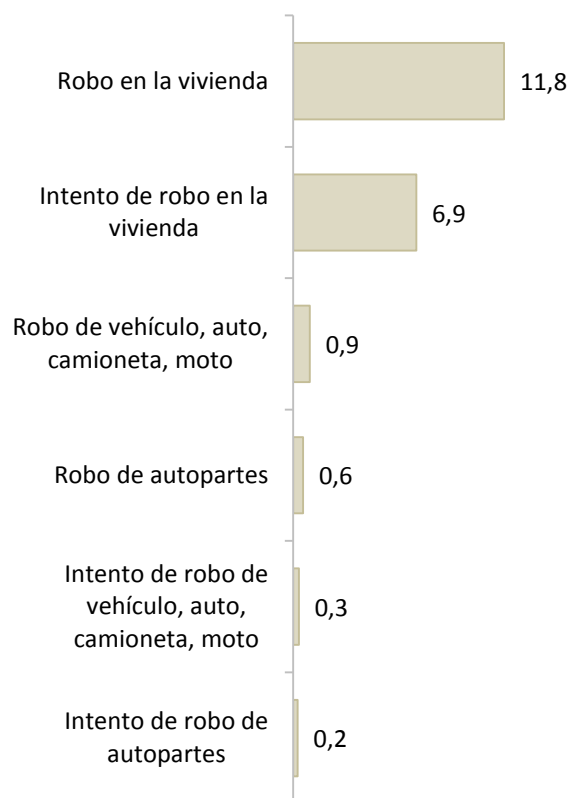
Fuente: Instituto Nacional de Estadística e Informática – Censo Especial de Población y Vivienda - Barrio Seguro, 2016.

HOGARES QUE EN LOS ÚLTIMOS 12 MESES HAN SIDO VÍCTIMAS DE ROBO O INTENTO DE ROBO CON ARMA, SEGÚN TIPO DE HECHO DELICTIVO

(Porcentaje)

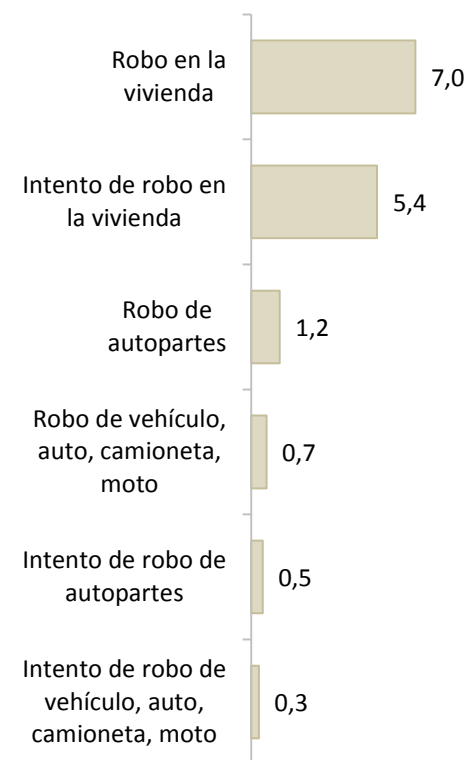
El Porvenir : BARRIO EL PORVENIR

Intervención: 1 623 HOGARES



La Esperanza : BARRIO LA ESPERANZA

Intervención: 1 228 HOGARES



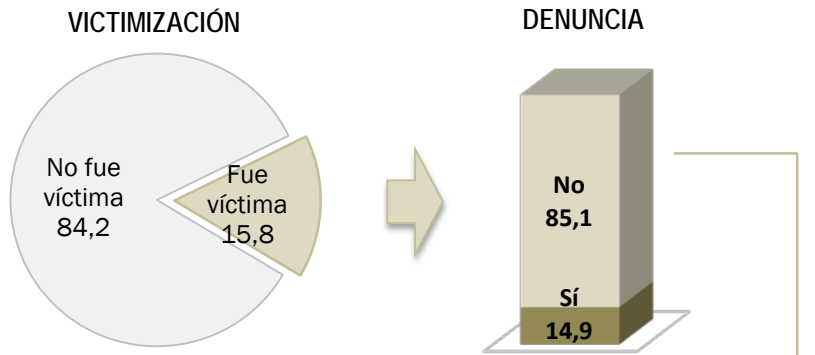
Nota: Los hogares que no declararon para esta variable, no fueron considerados en la elaboración de la frecuencia.

Fuente: Instituto Nacional de Estadística e Informática – Censo Especial de Población y Vivienda - Barrio Seguro, 2016.

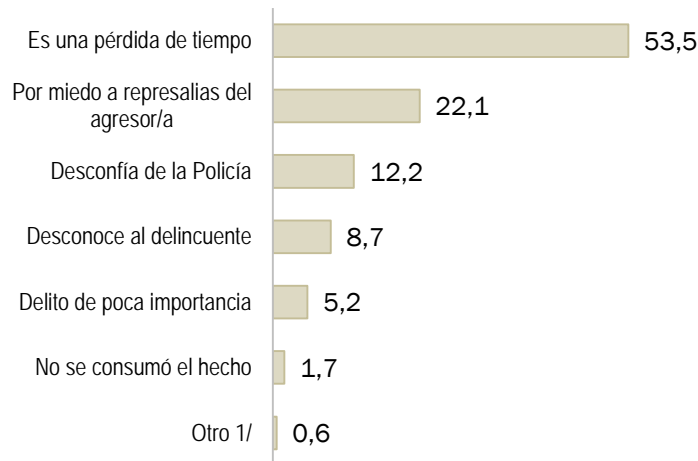
POBLACIÓN DE 15 Y MÁS AÑOS DE EDAD QUE EN LOS ÚLTIMOS 12 MESES HA SIDO VÍCTIMA DE ALGÚN HECHO DELICTIVO

Chincha Alta : BARRIO SAN AGUSTÍN

Intervención: 1 320 PERSONAS



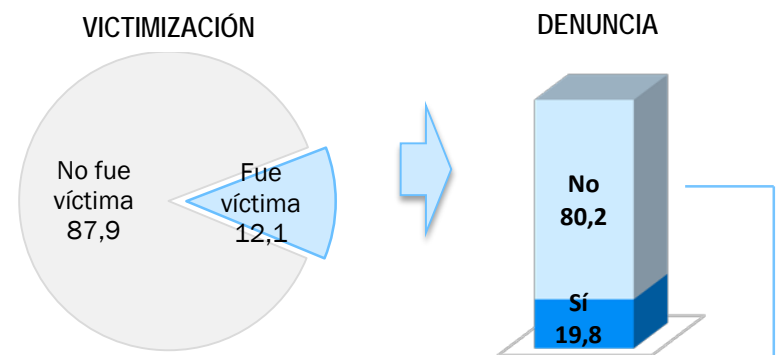
MOTIVO DE NO DENUNCIA



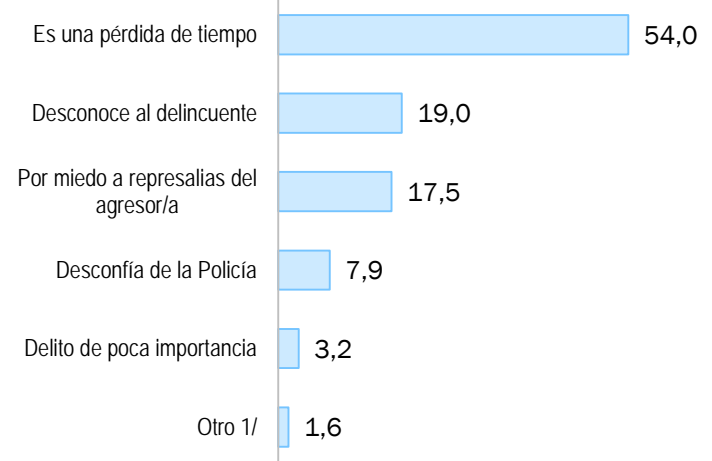
(Porcentaje)

Pueblo Nuevo : BARRIO MIGUEL GRAU

Control: 671 PERSONAS



MOTIVO DE NO DENUNCIA



Nota: El porcentaje no suma el 100% por que el entrevistado pudo haber sido víctima de más de un hecho delictivo.

1/ Comprende: Falta de pruebas, conocía al delincuente y entre otros.

Fuente: Instituto Nacional de Estadística e Informática - Censo Especial de Población y Vivienda - Barrio Seguro, 2016.

POBLACIÓN DE 15 Y MÁS AÑOS DE EDAD QUE EN LOS ÚLTIMOS 12 MESES HA SIDO VÍCTIMA DE ALGÚN HECHO DELICTIVO

Barranca : BARRIO CHOCOY

(Porcentaje)

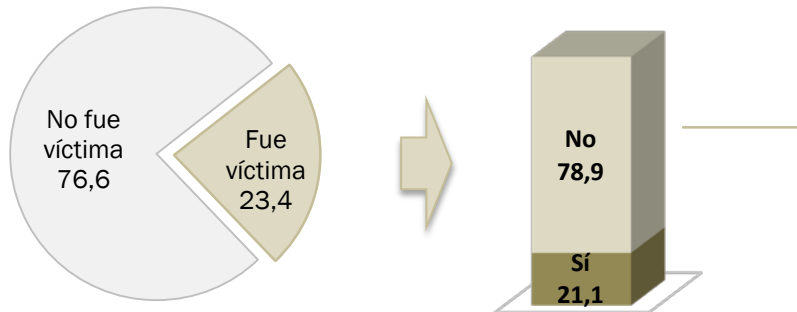
Huacho : BARRIO ATALAYA

Intervención: 3 213 PERSONAS

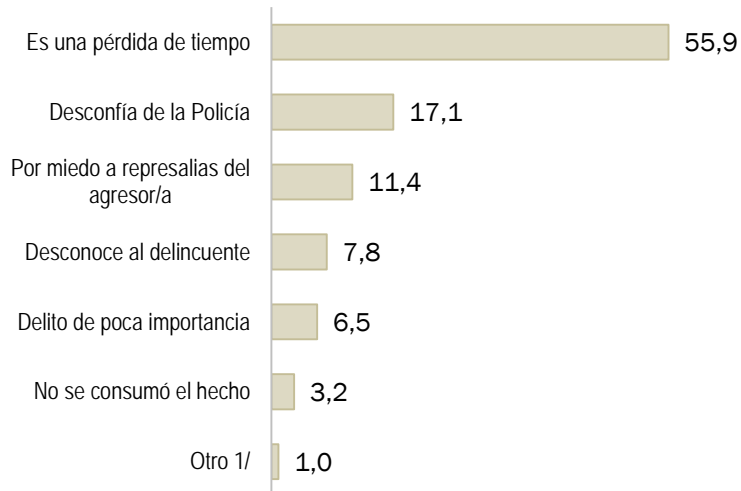
Control: 789 PERSONAS

VICTIMIZACIÓN

DENUNCIA

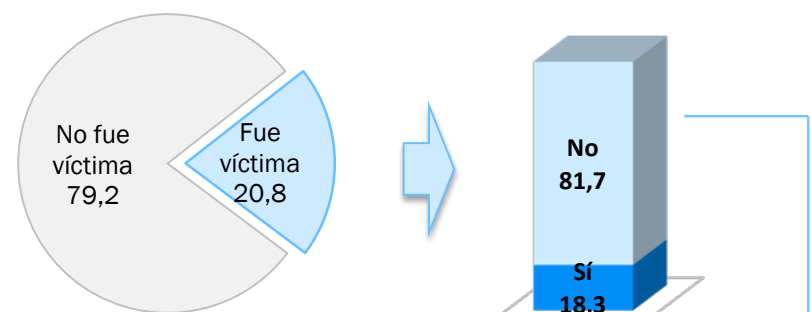


MOTIVO DE NO DENUNCIA

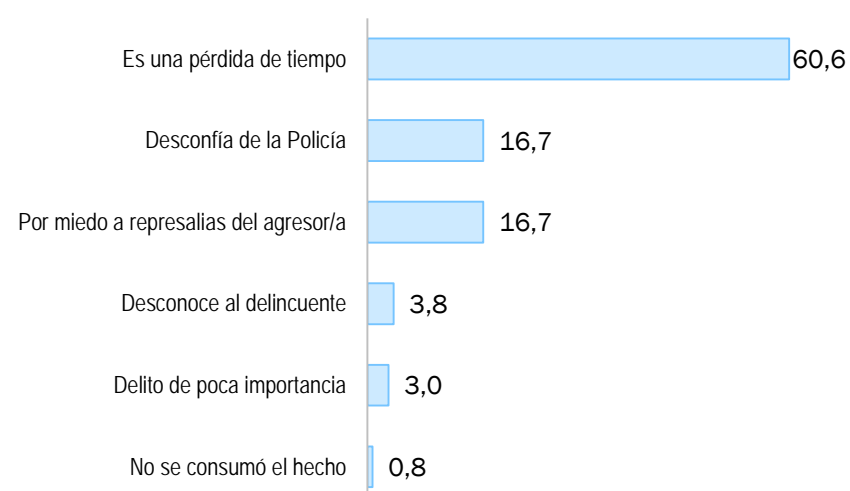


VICTIMIZACIÓN

DENUNCIA



MOTIVO DE NO DENUNCIA



Nota: El porcentaje no suma el 100% por que el entrevistado pudo haber sido víctima de más de un hecho delictivo.

1/ Comprende: Falta de pruebas, conocía al delincuente y entre otros.

Fuente: Instituto Nacional de Estadística e Informática – Censo Especial de Población y Vivienda - Barrio Seguro, 2016.

POBLACIÓN DE 15 Y MÁS AÑOS DE EDAD QUE EN LOS ÚLTIMOS 12 MESES HA SIDO VÍCTIMA DE ALGÚN HECHO DELICTIVO

Florencia de Mora : BARRIO FLORENCIA DE MORA

Intervención: 1 932 PERSONAS

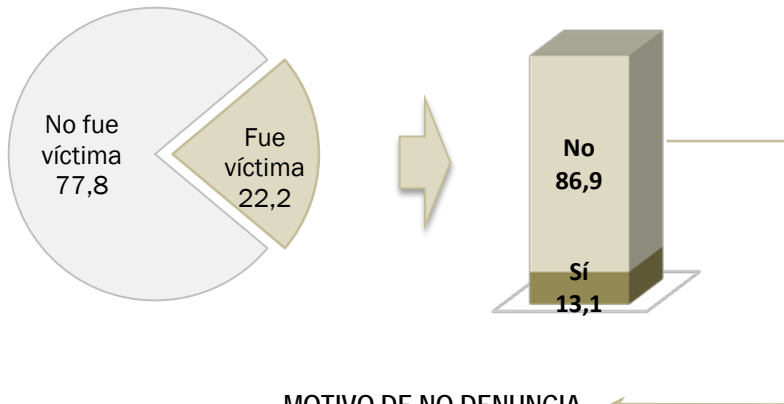
(Porcentaje)

Huanchaco : BARRIO EL MILAGRO

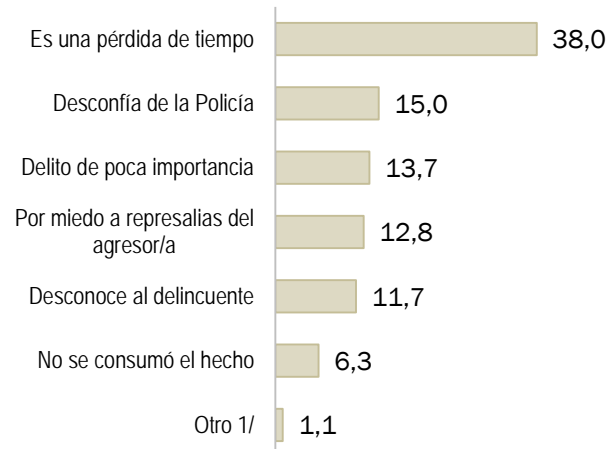
Control: 3 244 PERSONAS

VICTIMIZACIÓN

DENUNCIA

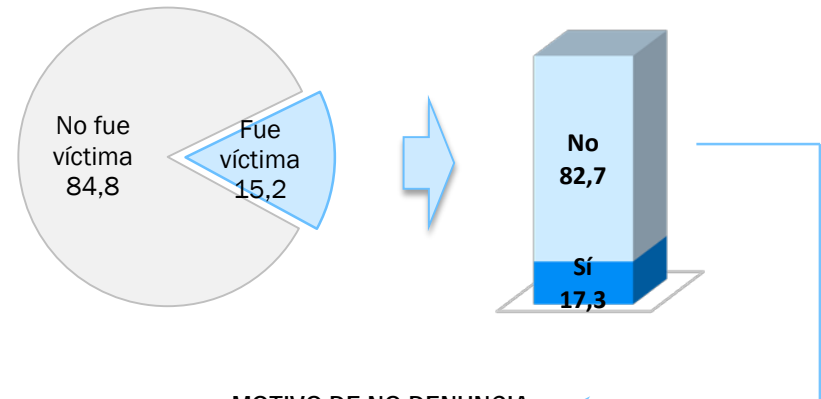


MOTIVO DE NO DENUNCIA

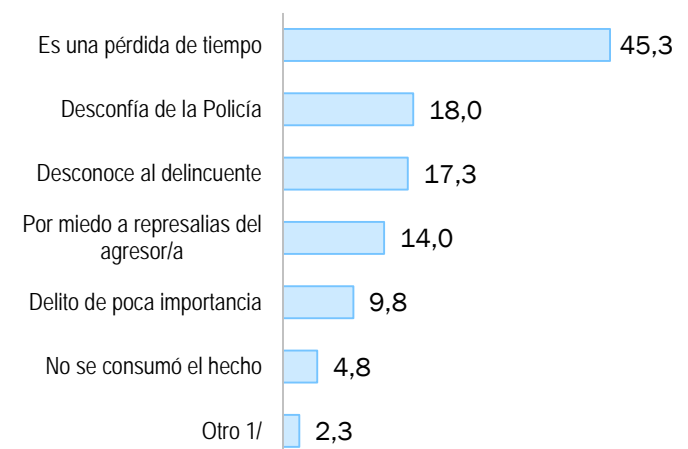


VICTIMIZACIÓN

DENUNCIA



MOTIVO DE NO DENUNCIA



Nota: El porcentaje no suma el 100% por que el entrevistado pudo haber sido víctima de más de un hecho delictivo.

1/ Comprende: Recuperó sus bienes por cuenta propia, falta de pruebas, conocía al delincuente.

Fuente: Instituto Nacional de Estadística e Informática – Censo Especial de Población y Vivienda - Barrio Seguro, 2016.

POBLACIÓN DE 15 Y MÁS AÑOS DE EDAD QUE EN LOS ÚLTIMOS 12 MESES HA SIDO VÍCTIMA DE ALGÚN HECHO DELICTIVO

El Porvenir : BARRIO EL PORVENIR


Intervención: 2 521 PERSONAS

(Porcentaje)

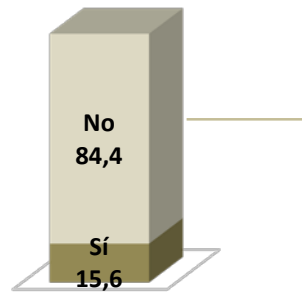
La Esperanza : BARRIO LA ESPERANZA

Intervención: 1 723 PERSONAS

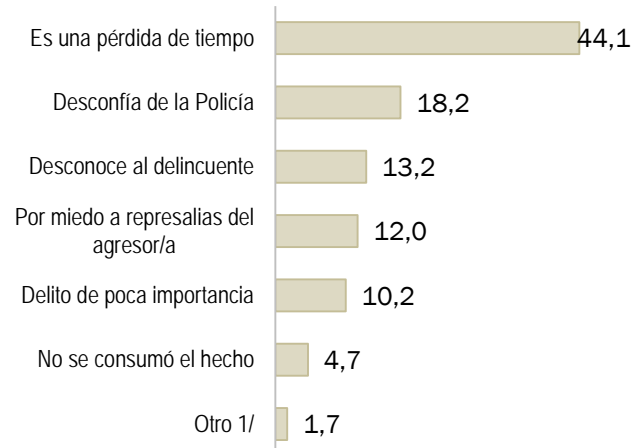
VICTIMIZACIÓN



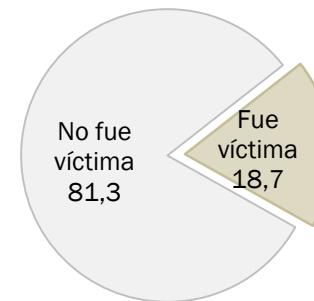
DENUNCIA



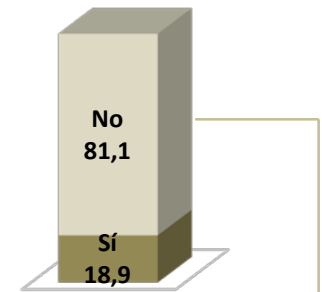
MOTIVO DE NO DENUNCIA



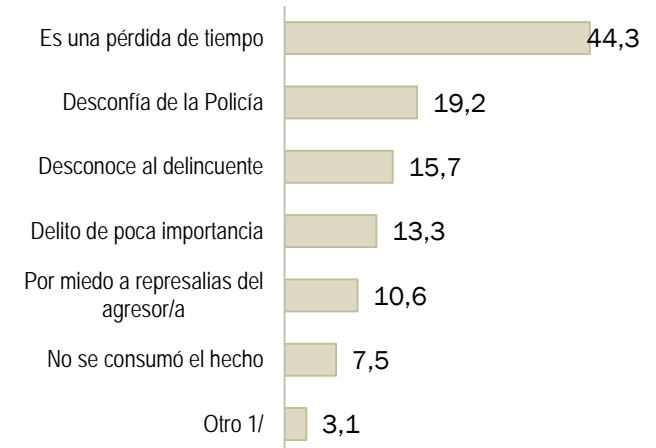
VICTIMIZACIÓN



DENUNCIA



MOTIVO DE NO DENUNCIA



Nota: El porcentaje no suma el 100% por que el entrevistado pudo haber sido víctima de más de un hecho delictivo.

1/ Comprende: Recuperó sus bienes por cuenta propia, falta de pruebas, conocía al delincuente.

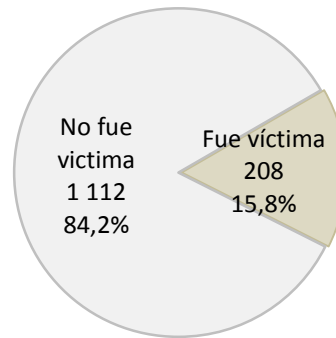
Fuente: Instituto Nacional de Estadística e Informática – Censo Especial de Población y Vivienda - Barrio Seguro, 2016.

POBLACIÓN DE 15 Y MÁS AÑOS DE EDAD VÍCTIMA DE ALGÚN HECHO DELICTIVO SEGÚN SEXO, GRUPOS DE EDAD Y NIVEL EDUCATIVO

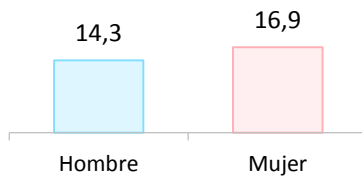
Chincha Alta : BARRIO SAN AGUSTÍN

Intervención: 1 320 PERSONAS

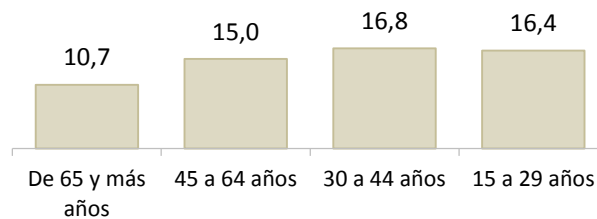
(Porcentaje)



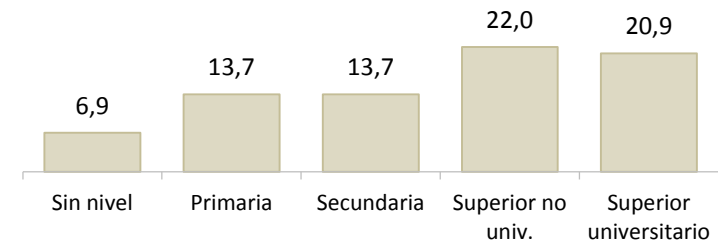
SEXO



GRUPOS DE EDAD



NIVEL EDUCATIVO

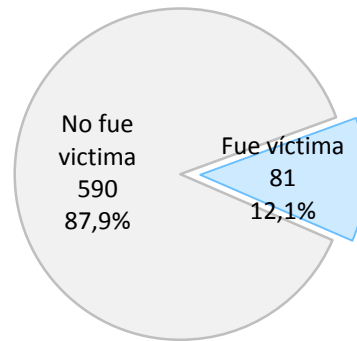


POBLACIÓN DE 15 Y MÁS AÑOS DE EDAD VÍCTIMA DE ALGÚN HECHO DELICTIVO SEGÚN SEXO, GRUPOS DE EDAD Y NIVEL EDUCATIVO

Pueblo Nuevo : BARRIO MIGUEL GRAU

Control: 671 PERSONAS

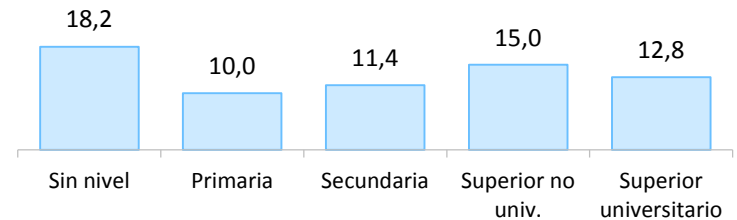
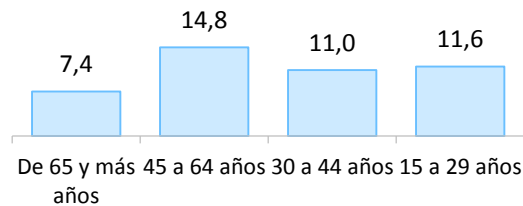
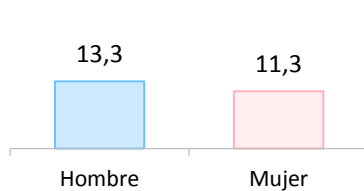
(Porcentaje)



SEXO

GRUPOS DE EDAD

NIVEL EDUCATIVO

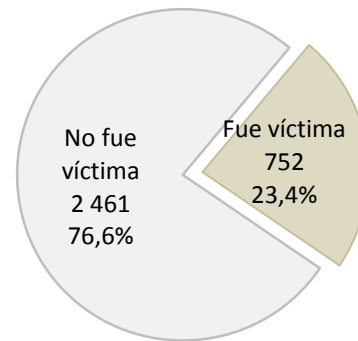


POBLACIÓN DE 15 Y MÁS AÑOS DE EDAD VÍCTIMA DE ALGÚN HECHO DELICTIVO SEGÚN SEXO, GRUPOS DE EDAD Y NIVEL EDUCATIVO

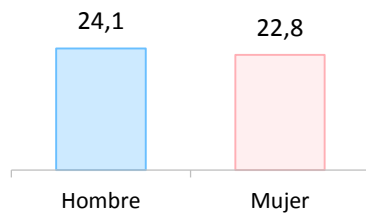
Barranca : BARRIO CHOCOY

Intervención: 3 213 PERSONAS

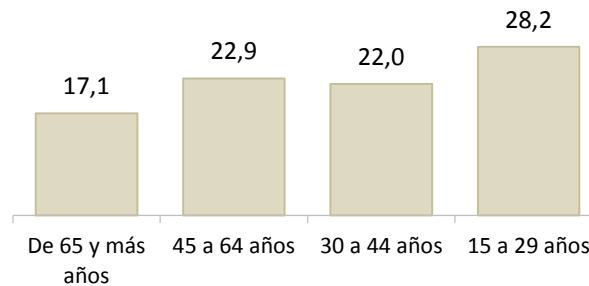
(Porcentaje)



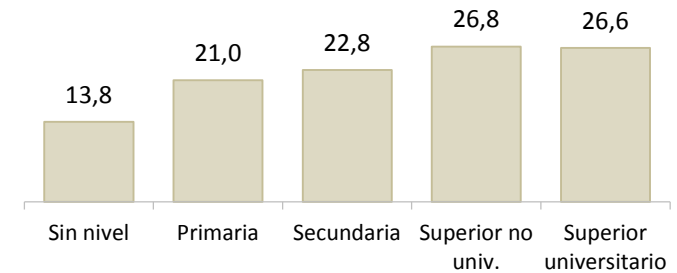
SEXO



GRUPOS DE EDAD



NIVEL EDUCATIVO

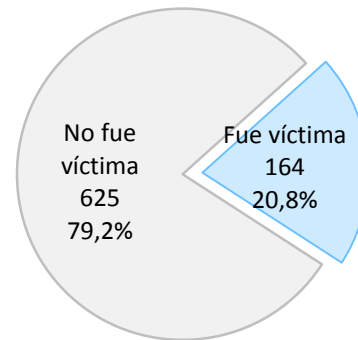


POBLACIÓN DE 15 Y MÁS AÑOS DE EDAD VÍCTIMA DE ALGÚN HECHO DELICTIVO SEGÚN SEXO, GRUPOS DE EDAD Y NIVEL EDUCATIVO

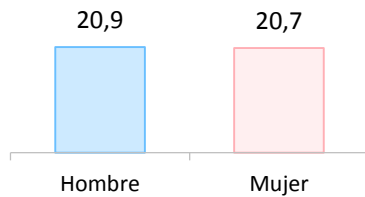
Huacho : BARRIO ATALAYA

Control: 789 PERSONAS

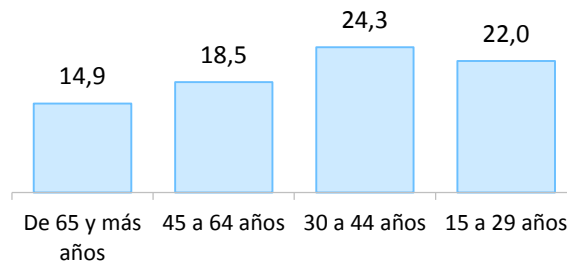
(Porcentaje)



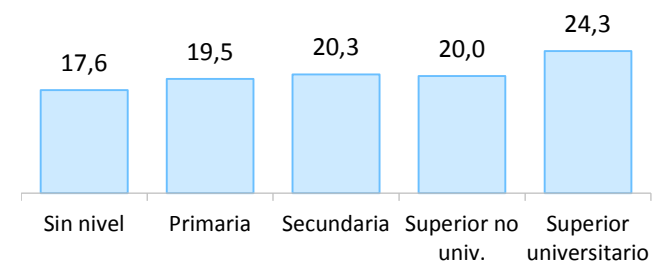
SEXO



GRUPOS DE EDAD



NIVEL EDUCATIVO

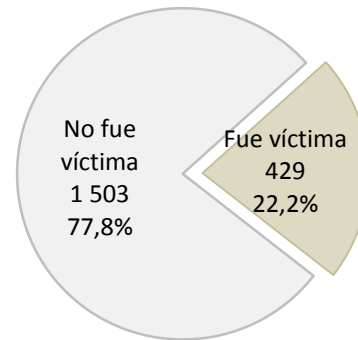


POBLACIÓN DE 15 Y MÁS AÑOS DE EDAD VÍCTIMA DE ALGÚN HECHO DELICTIVO SEGÚN SEXO, GRUPOS DE EDAD Y NIVEL EDUCATIVO

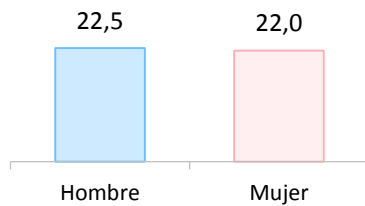
Florencia de Mora : BARRIO FLORENCIA DE MORA

Intervención: 1 932 PERSONAS

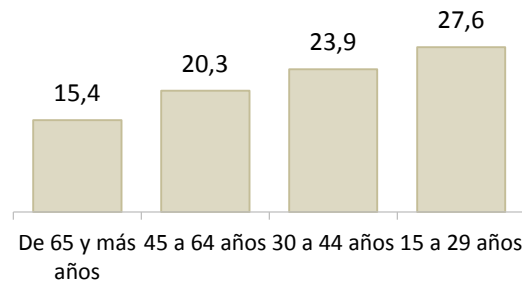
(Porcentaje)



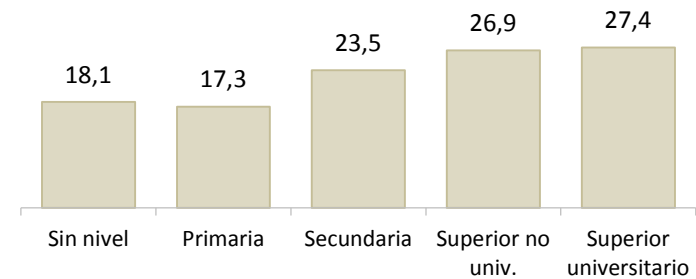
SEXO



GRUPOS DE EDAD



NIVEL EDUCATIVO

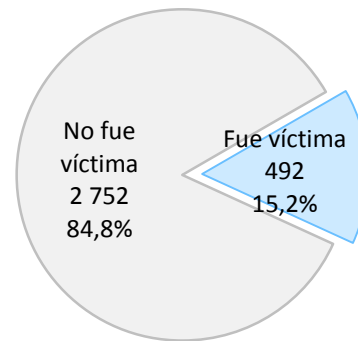


POBLACIÓN DE 15 Y MÁS AÑOS DE EDAD VÍCTIMA DE ALGÚN HECHO DELICTIVO SEGÚN SEXO, GRUPOS DE EDAD Y NIVEL EDUCATIVO

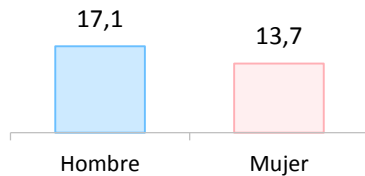
Huanchaco : BARRIO EL MILAGRO

Control: 3 244 PERSONAS

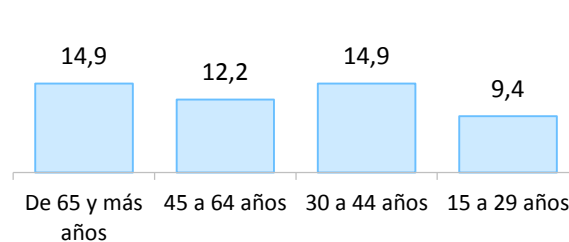
(Porcentaje)



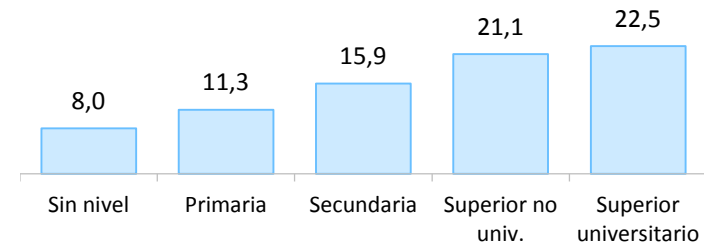
SEXO



GRUPOS DE EDAD



NIVEL EDUCATIVO

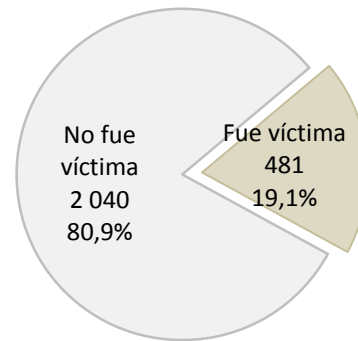


POBLACIÓN DE 15 Y MÁS AÑOS DE EDAD VÍCTIMA DE ALGÚN HECHO DELICTIVO SEGÚN SEXO, GRUPOS DE EDAD Y NIVEL EDUCATIVO

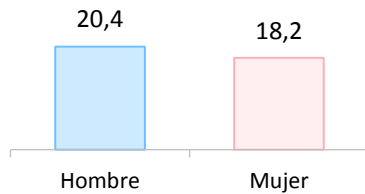
El Porvenir : BARRIO EL PORVENIR

Intervención: 2 521 PERSONAS

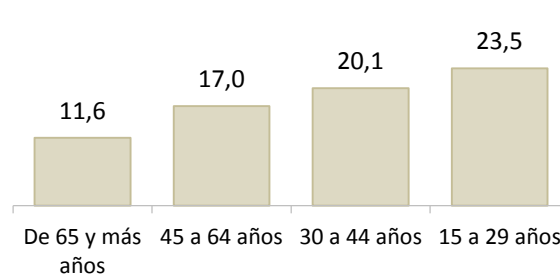
(Porcentaje)



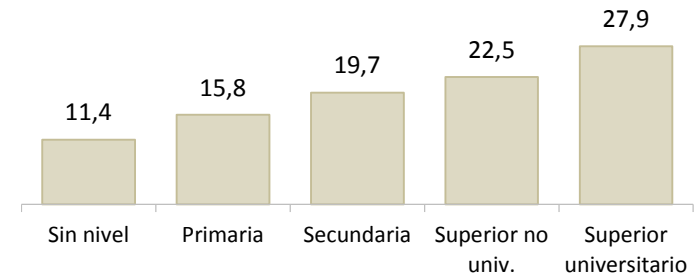
SEXO



GRUPOS DE EDAD



NIVEL EDUCATIVO

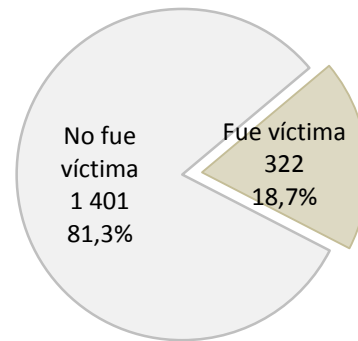


POBLACIÓN DE 15 Y MÁS AÑOS DE EDAD VÍCTIMA DE ALGÚN HECHO DELICTIVO SEGÚN SEXO, GRUPOS DE EDAD Y NIVEL EDUCATIVO

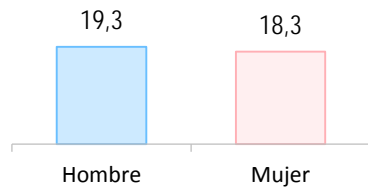
La Esperanza : BARRIO LA ESPERANZA

Intervención: 1 723 PERSONAS

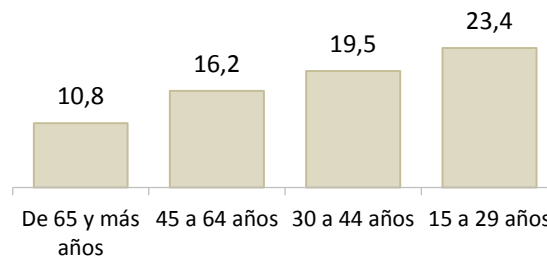
(Porcentaje)



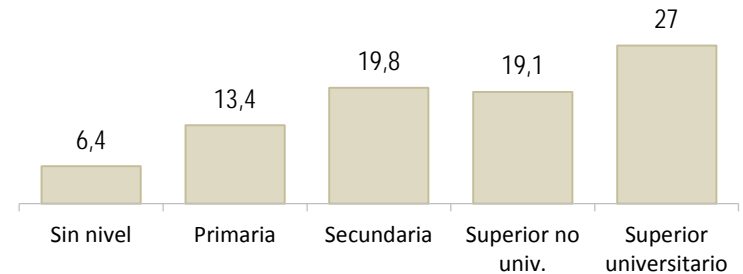
SEXO



GRUPOS DE EDAD



NIVEL EDUCATIVO



POBLACIÓN DE 15 Y MÁS AÑOS DE EDAD QUE EN LOS ÚLTIMOS 12 MESES HA SIDO VÍCTIMA DE ALGÚN HECHO DELICTIVO CON ARMA

(Porcentaje)

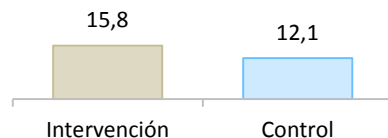
Chincha Alta : BARRIO SAN AGUSTÍN

Intervención: 1 320 PERSONAS

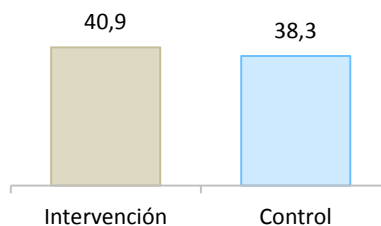
Pueblo Nuevo : BARRIO MIGUEL GRAU

Control: 671 PERSONAS

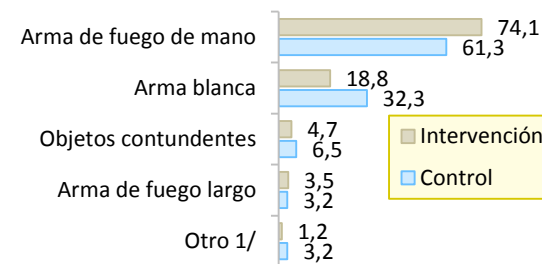
POBLACIÓN DE 15 Y MÁS AÑOS DE EDAD VÍCTIMA



VÍCTIMA CON ARMA



TIPO DE ARMA



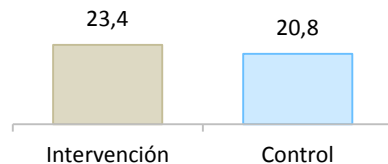
Barranca : BARRIO CHOCOY

Intervención: 3 213 PERSONAS

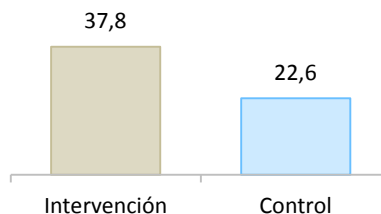
Huacho : BARRIO ATALAYA

Control: 789 PERSONAS

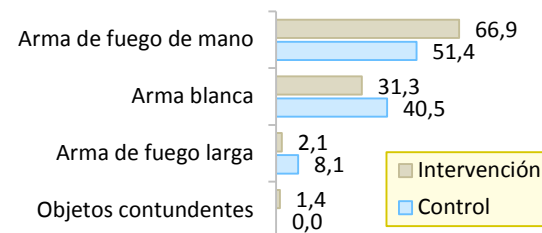
POBLACIÓN DE 15 Y MÁS AÑOS DE EDAD VÍCTIMA



VÍCTIMA CON ARMA



TIPO DE ARMA



Nota: Los hogares que no declararon para esta variable, no fueron considerados en la elaboración de la frecuencia.

1/ Comprende: No pudo identificar el arma.

Fuente: Instituto Nacional de Estadística e Informática – Censo Especial de Población y Vivienda - Barrio Seguro, 2016.

POBLACIÓN DE 15 Y MÁS AÑOS DE EDAD QUE EN LOS ÚLTIMOS 12 MESES HA SIDO VÍCTIMA DE ALGÚN HECHO DELICTIVO CON ARMA

(Porcentaje)

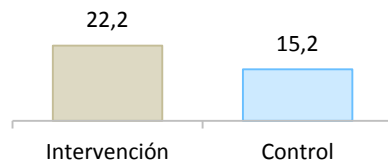
Florencia de Mora : BARRIO FLORENCIA DE MORA

Intervención: 1 932 PERSONAS

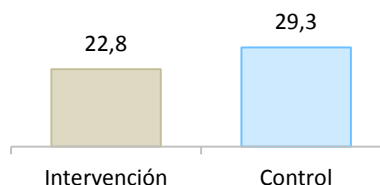
Huanchaco : BARRIO EL MILAGRO

Control: 3 244 PERSONAS

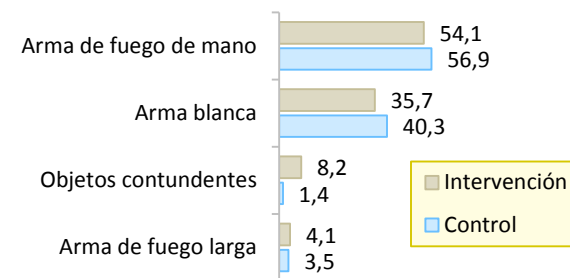
POBLACIÓN DE 15 Y MÁS AÑOS DE EDAD VÍCTIMA



VÍCTIMA CON ARMA



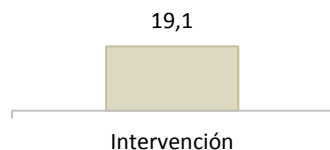
TIPO DE ARMA



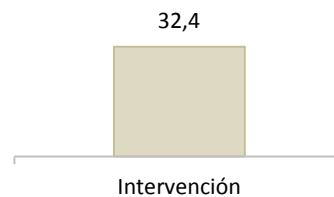
El Porvenir : BARRIO EL PORVENIR

Intervención: 2 521 PERSONAS


POBLACIÓN DE 15 Y MÁS AÑOS DE EDAD VÍCTIMA



VÍCTIMA CON ARMA



TIPO DE ARMA



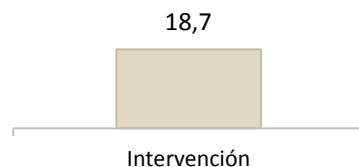
POBLACIÓN DE 15 Y MÁS AÑOS DE EDAD QUE EN LOS ÚLTIMOS 12 MESES HA SIDO VÍCTIMA DE ALGÚN HECHO DELICTIVO CON ARMA

(Porcentaje)

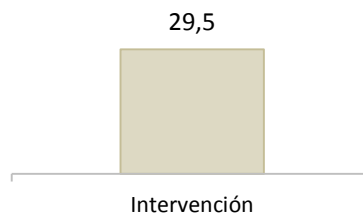
La Esperanza : BARRIO LA ESPERANZA

Intervención: 1 723 PERSONAS

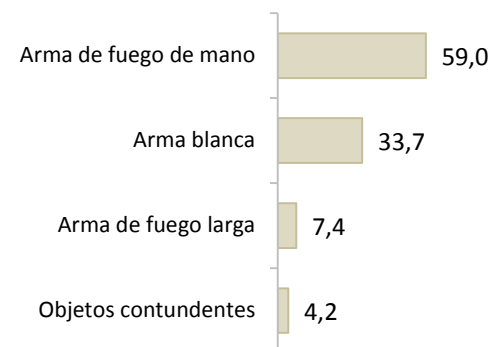
POBLACIÓN DE 15 Y MÁS AÑOS DE EDAD VÍCTIMA



VÍCTIMA CON ARMA



TIPO DE ARMA

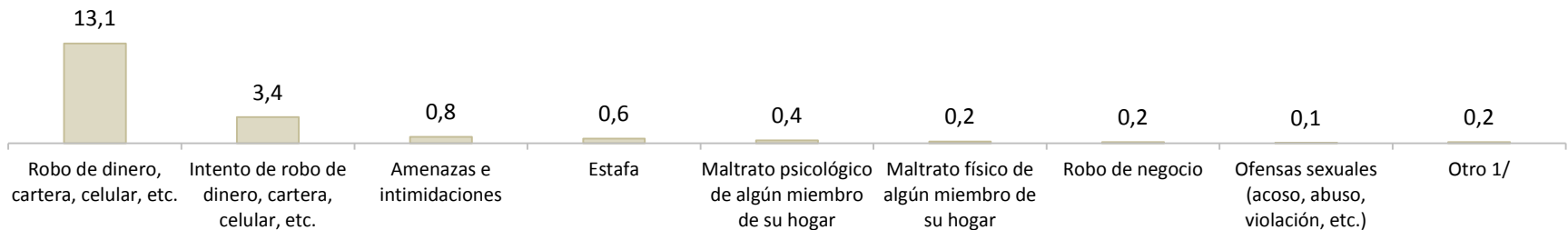


POBLACIÓN DE 15 Y MÁS AÑOS DE EDAD QUE EN LOS ÚLTIMOS 12 MESES HA SIDO VÍCTIMA DE ALGÚN HECHO DELICTIVO, SEGÚN TIPO DE HECHO

(Porcentaje)

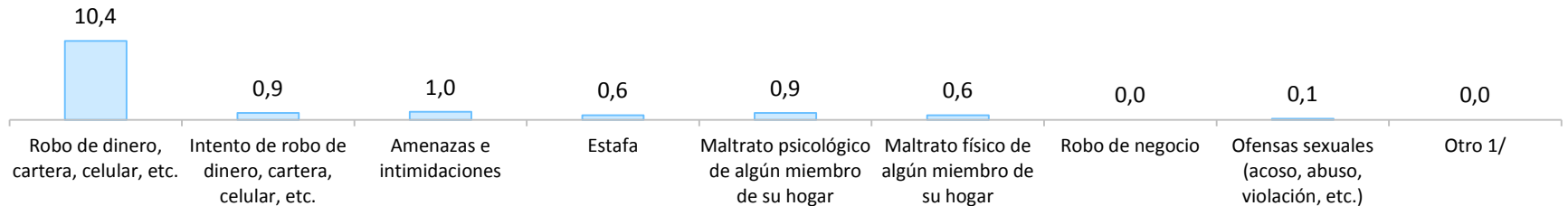
Chincha Alta : BARRIO SAN AGUSTÍN

Intervención: 1 320 PERSONAS



Pueblo Nuevo : BARRIO MIGUEL GRAU

Control: 671 PERSONAS



1/ Comprende: Robo de bicicleta, extorsión, maltrato físico de miembro de otro hogar.


Fuente: Instituto Nacional de Estadística e Informática – Censo Especial de Población y Vivienda - Barrio Seguro, 2016.

POBLACIÓN DE 15 Y MÁS AÑOS DE EDAD QUE EN LOS ÚLTIMOS 12 MESES HA SIDO VÍCTIMA DE ALGÚN HECHO DELICTIVO, SEGÚN TIPO DE HECHO

(Porcentaje)


Barranca : BARRIO CHOCOY

Intervención: 3 213 PERSONAS



Huacho : BARRIO ATALAYA

Control: 789 PERSONAS



1/ Comprende: Robo de bicicleta, extorsión, maltrato físico de miembro de otro hogar.

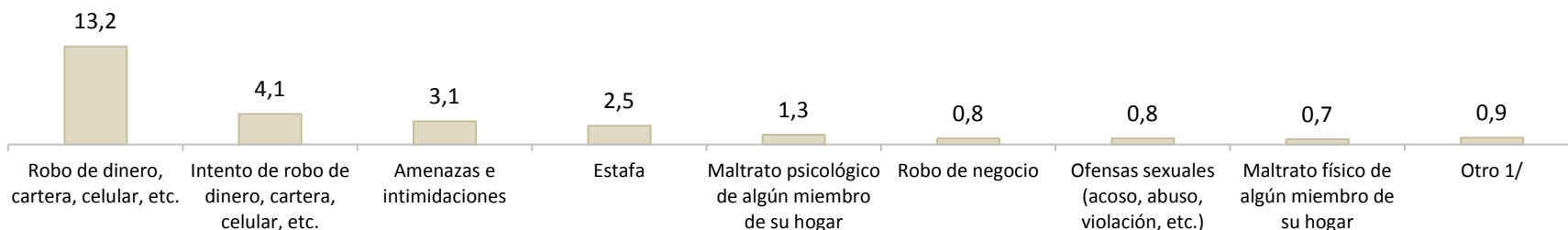
Fuente: Instituto Nacional de Estadística e Informática – Censo Especial de Población y Vivienda - Barrio Seguro, 2016.

POBLACIÓN DE 15 Y MÁS AÑOS DE EDAD QUE EN LOS ÚLTIMOS 12 MESES HA SIDO VÍCTIMA DE ALGÚN HECHO DELICTIVO, SEGÚN TIPO DE HECHO

(Porcentaje)

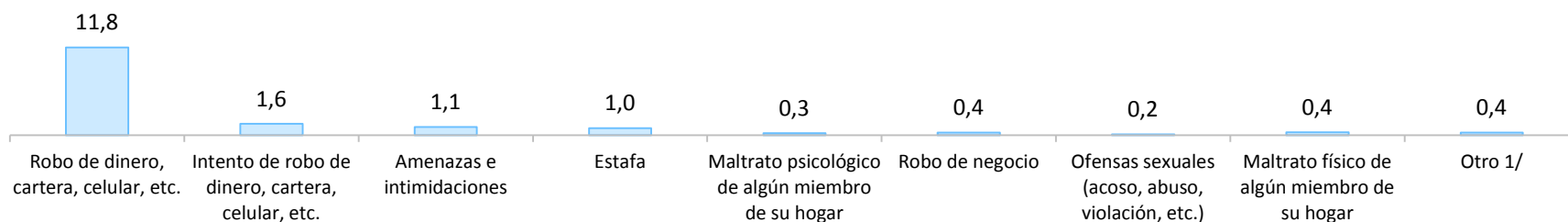
Florencia de Mora : BARRIO FLORENCIA DE MORA

Intervención: 1 932 PERSONAS



Huanchaco : BARRIO EL MILAGRO

Control: 3 244 PERSONAS



1/ Comprende: Robo de bicicleta, extorsión, maltrato físico de miembro de otro hogar.

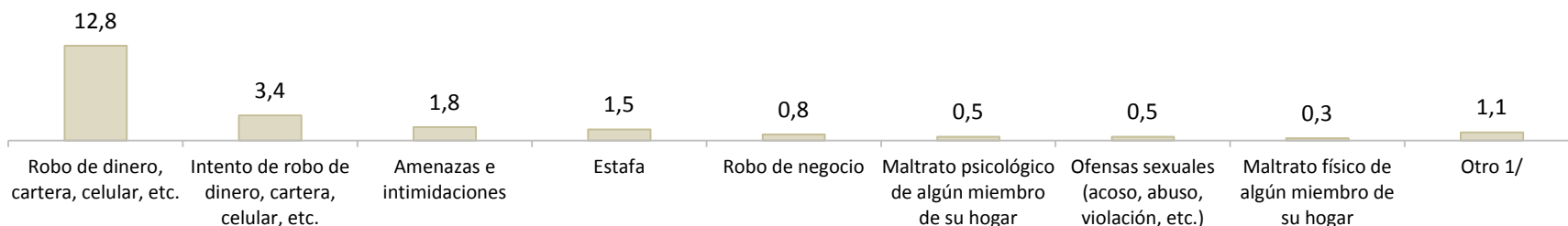
Fuente: Instituto Nacional de Estadística e Informática – Censo Especial de Población y Vivienda - Barrio Seguro, 2016.

POBLACIÓN DE 15 Y MÁS AÑOS DE EDAD QUE EN LOS ÚLTIMOS 12 MESES HA SIDO VÍCTIMA DE ALGÚN HECHO DELICTIVO, SEGÚN TIPO DE HECHO

(Porcentaje)

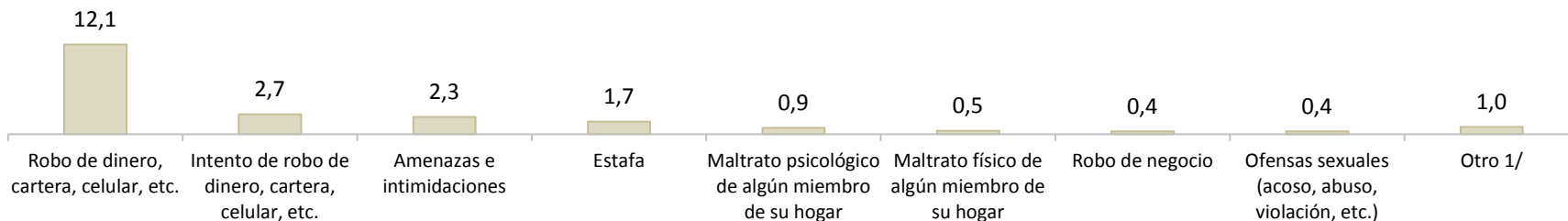
El Porvenir : BARRIO EL PORVENIR

Intervención: 2 521 PERSONAS



La Esperanza : BARRIO LA ESPERANZA

Intervención: 1 723 PERSONAS



1/ Comprende: Robo de bicicleta, extorsión, maltrato físico de miembro de otro hogar.

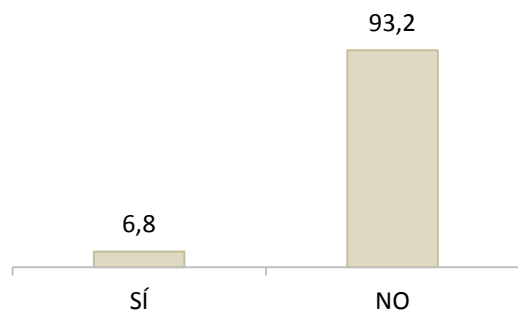
Fuente: Instituto Nacional de Estadística e Informática – Censo Especial de Población y Vivienda - Barrio Seguro, 2016.

HOGARES EN LOS QUE AL MENOS UN MIEMBRO DEL HOGAR PARTICIPA EN ALGUNA ORGANIZACIÓN VECINAL DE SEGURIDAD CIUDADANA

(Porcentaje)

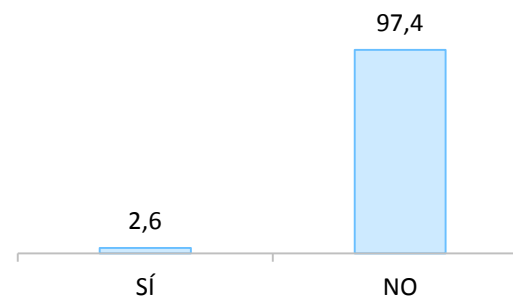
Chincha Alta : BARRIO SAN AGUSTÍN

Intervención: 635 HOGARES



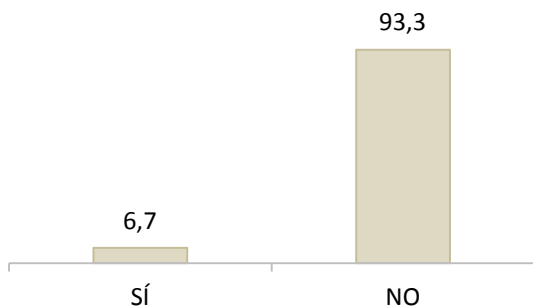
Pueblo Nuevo : BARRIO MIGUEL GRAU

Control: 380 HOGARES



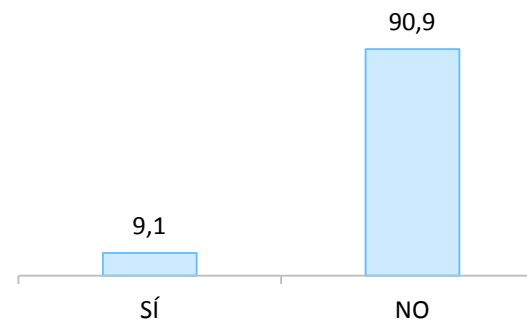
Barranca : BARRIO CHOCOY

Intervención: 1 397 HOGARES



Huacho : BARRIO ATALAYA

Control: 309 HOGARES

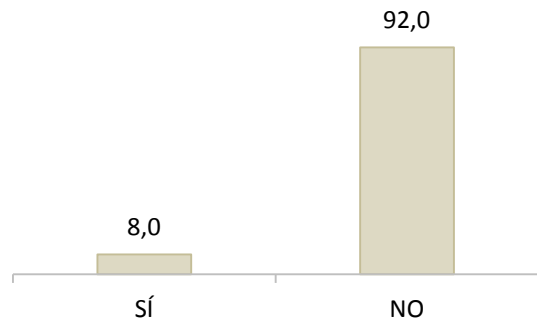


HOGARES EN LOS QUE AL MENOS UN MIEMBRO DEL HOGAR PARTICIPA EN ALGUNA ORGANIZACIÓN VECINAL DE SEGURIDAD CIUDADANA

(Porcentaje)

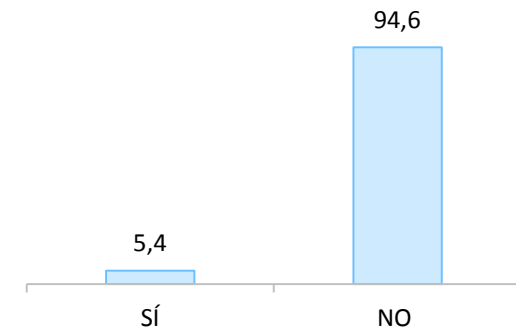
Florencia de Mora : BARRIO FLORENCIA DE MORA

Intervención: 1 443 HOGARES



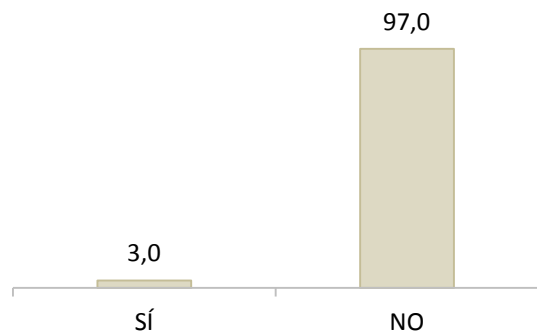
Huanchaco : BARRIO EL MILAGRO

Control: 1 942 HOGARES



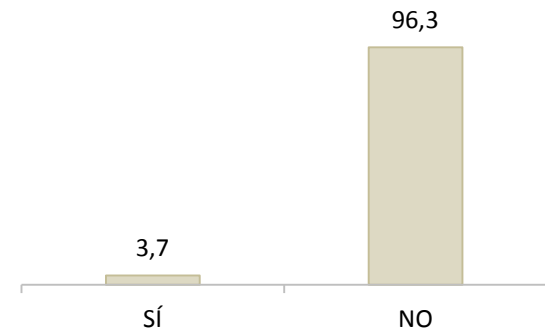
El Porvenir : BARRIO EL PORVENIR

Intervención: 1 623 HOGARES



La Esperanza : BARRIO LA ESPERANZA

Intervención: 1 228 HOGARES

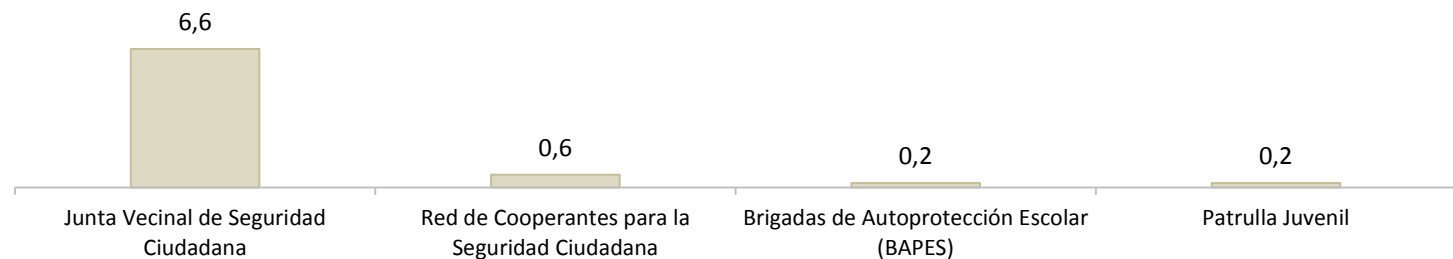


HOGARES EN LOS QUE AL MENOS UN MIEMBRO DEL HOGAR PARTICIPA EN ALGUNA ORGANIZACIÓN VECINAL DE SEGURIDAD CIUDADANA, SEGÚN TIPO DE ORGANIZACIÓN

(Porcentaje)

Chincha Alta : BARRIO SAN AGUSTÍN

Intervención: 635 HOGARES



Pueblo Nuevo : BARRIO MIGUEL GRAU

Control: 380 HOGARES

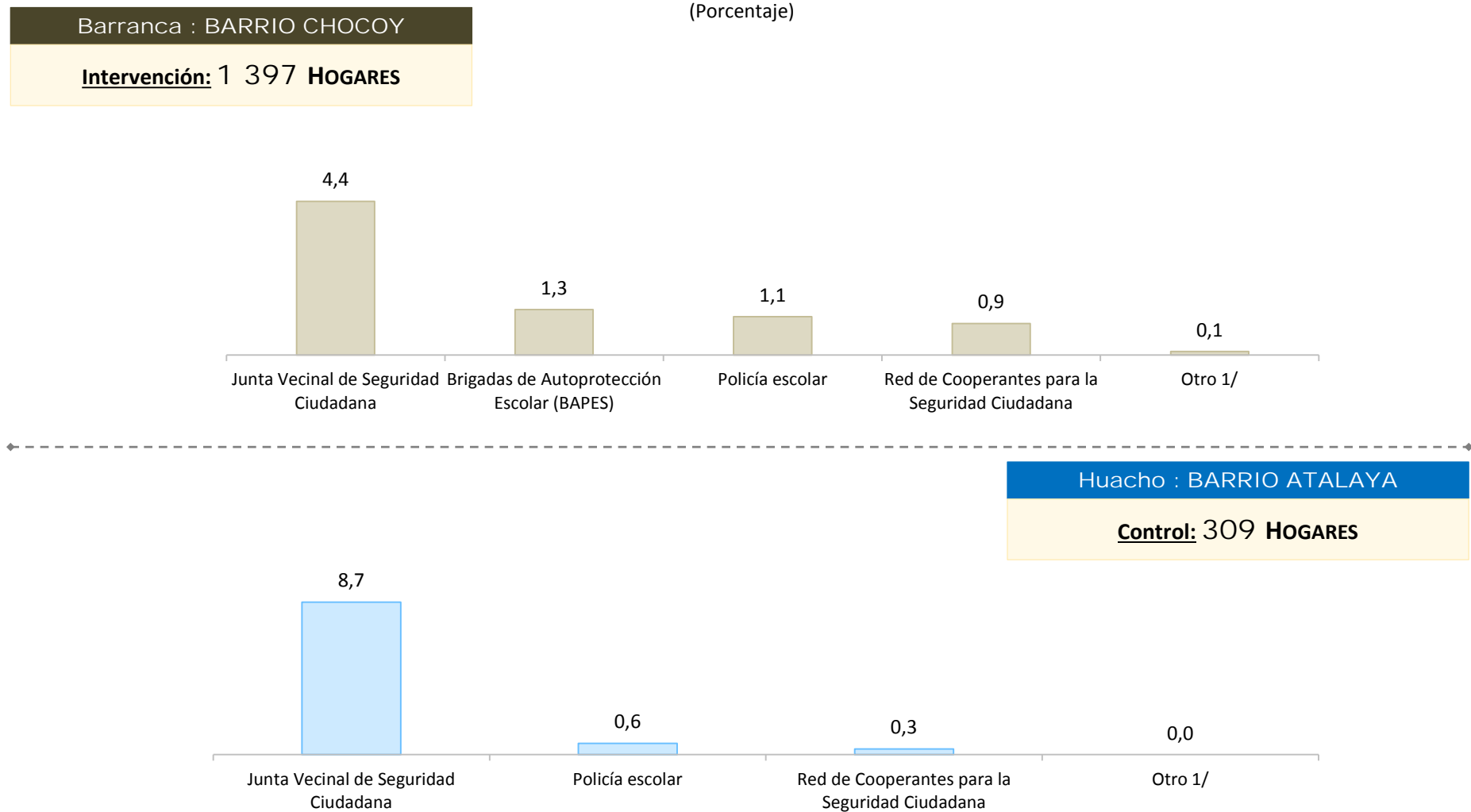


Nota: Los hogares que no declararon para esta variable, no fueron considerados en la elaboración de la frecuencia.

1/ Comprende: No sabe.

Fuente: Instituto Nacional de Estadística e Informática – Censo Especial de Población y Vivienda - Barrio Seguro, 2016.

HOGARES EN LOS QUE AL MENOS UN MIEMBRO DEL HOGAR PARTICIPA EN ALGUNA ORGANIZACIÓN VECINAL DE SEGURIDAD CIUDADANA, SEGÚN TIPO DE ORGANIZACIÓN



Nota: Los hogares que no declararon para esta variable, no fueron considerados en la elaboración de la frecuencia.

1/ Comprende: No sabe.

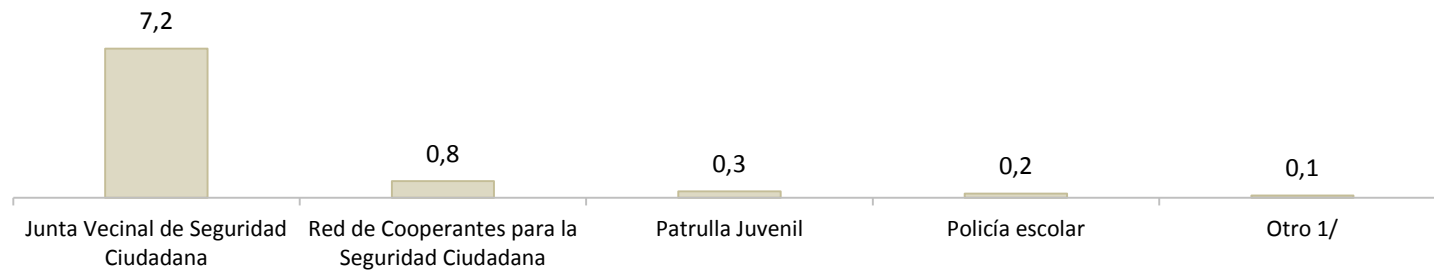
Fuente: Instituto Nacional de Estadística e Informática – Censo Especial de Población y Vivienda - Barrio Seguro, 2016.

HOGARES EN LOS QUE AL MENOS UN MIEMBRO DEL HOGAR PARTICIPA EN ALGUNA ORGANIZACIÓN VECINAL DE SEGURIDAD CIUDADANA, SEGÚN TIPO DE ORGANIZACIÓN

Florencia de Mora : BARRIO FLORENCIA DE MORA

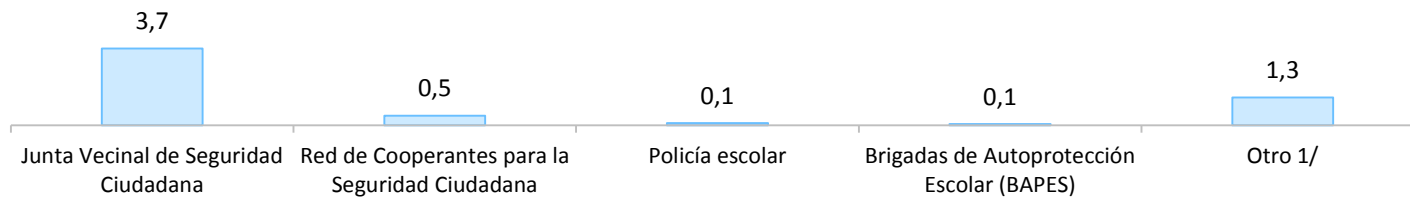
(Porcentaje)

Intervención: 1 443 HOGARES



Huanchaco : BARRIO EL MILAGRO

Control: 1 942 HOGARES



Nota: Los hogares que no declararon para esta variable, no fueron considerados en la elaboración de la frecuencia.

1/ Comprende: No sabe.


Fuente: Instituto Nacional de Estadística e Informática – Censo Especial de Población y Vivienda - Barrio Seguro, 2016.

HOGARES EN LOS QUE AL MENOS UN MIEMBRO DEL HOGAR PARTICIPA EN ALGUNA ORGANIZACIÓN VECINAL DE SEGURIDAD CIUDADANA, SEGÚN TIPO DE ORGANIZACIÓN

(Porcentaje)

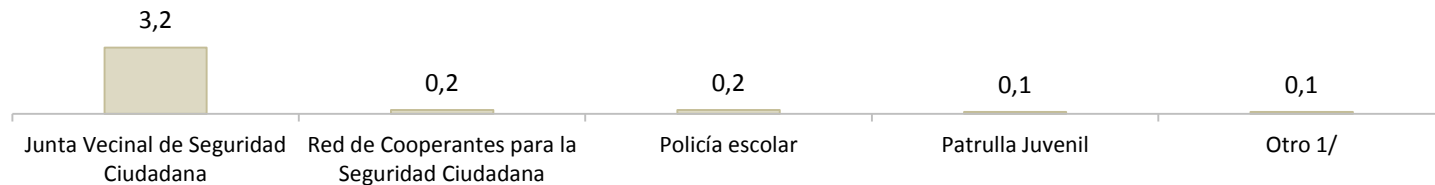
El Porvenir : BARRIO EL PORVENIR

Intervención: 1 623 HOGARES



La Esperanza : BARRIO LA ESPERANZA

Intervención: 1 228 HOGARES



Nota: Los hogares que no declararon para esta variable, no fueron considerados en la elaboración de la frecuencia.

1/ Comprende: No sabe.

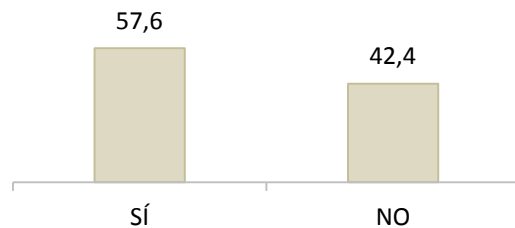
Fuente: Instituto Nacional de Estadística e Informática – Censo Especial de Población y Vivienda - Barrio Seguro, 2016.

HOGARES QUE ADOPTARON MEDIDAS DE SEGURIDAD PARA PREVENIR EL ROBO EN SU VIVIENDA

(Porcentaje)

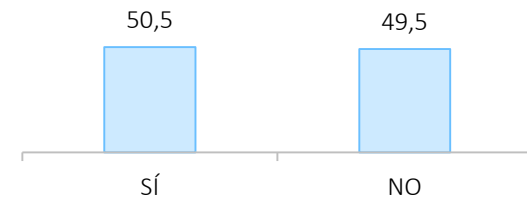
Chincha Alta : BARRIO SAN AGUSTÍN

Intervención: 635 HOGARES



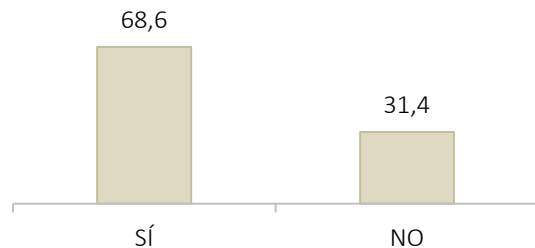
Pueblo Nuevo : BARRIO MIGUEL GRAU

Control: 380 HOGARES



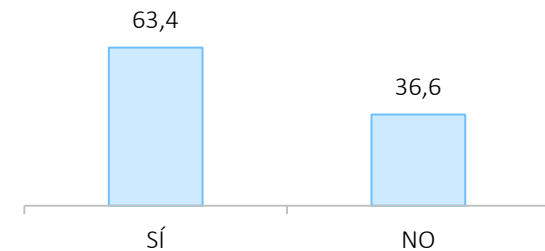
Barranca : BARRIO CHOCOY

Intervención: 1 397 HOGARES



Huacho : BARRIO ATALAYA

Control: 309 HOGARES

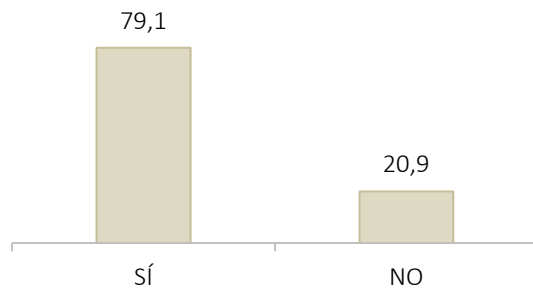


HOGARES QUE ADOPTARON MEDIDAS DE SEGURIDAD PARA PREVENIR EL ROBO EN SU VIVIENDA

(Porcentaje)

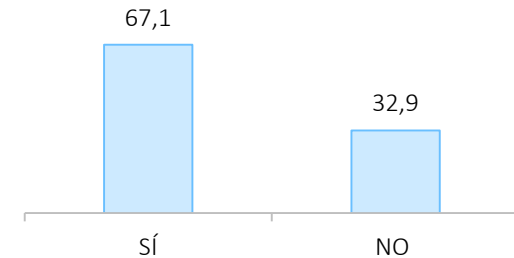
Florencia de Mora : BARRIO FLORENCIA DE MORA

Intervención: 1 443 HOGARES



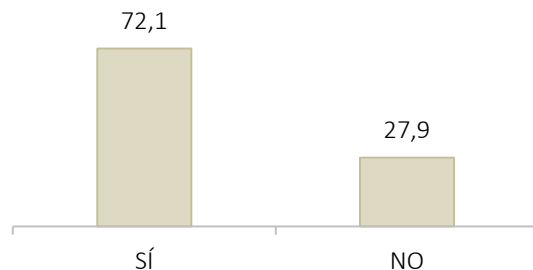
Huanchaco : BARRIO EL MILAGRO

Control: 1 942 HOGARES



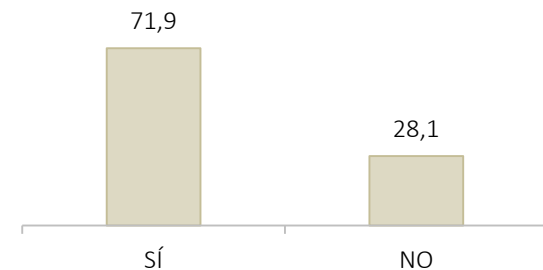
El Porvenir : BARRIO EL PORVENIR

Intervención: 1 623 HOGARES



La Esperanza : BARRIO LA ESPERANZA

Intervención: 1 228 HOGARES



HOGARES QUE ADOPTARON MEDIDAS DE SEGURIDAD PARA PREVENIR EL ROBO EN SU VIVIENDA, SEGÚN TIPO DE MEDIDA DE SEGURIDAD

(Porcentaje)

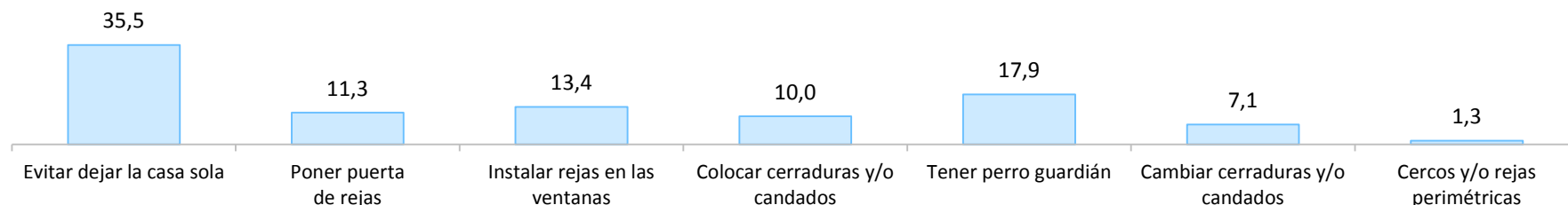
Chincha Alta : BARRIO SAN AGUSTÍN

Intervención: 635 HOGARES



Pueblo Nuevo : BARRIO MIGUEL GRAU

Control: 380 HOGARES

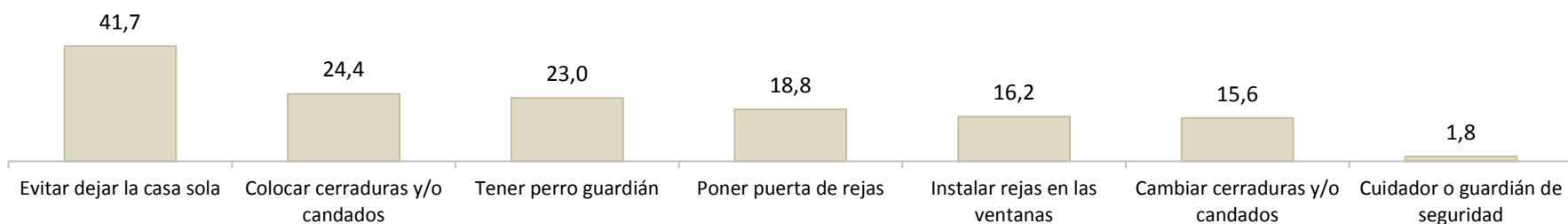


HOGARES QUE ADOPTARON MEDIDAS DE SEGURIDAD PARA PREVENIR EL ROBO EN SU VIVIENDA, SEGÚN TIPO DE MEDIDA DE SEGURIDAD

(Porcentaje)

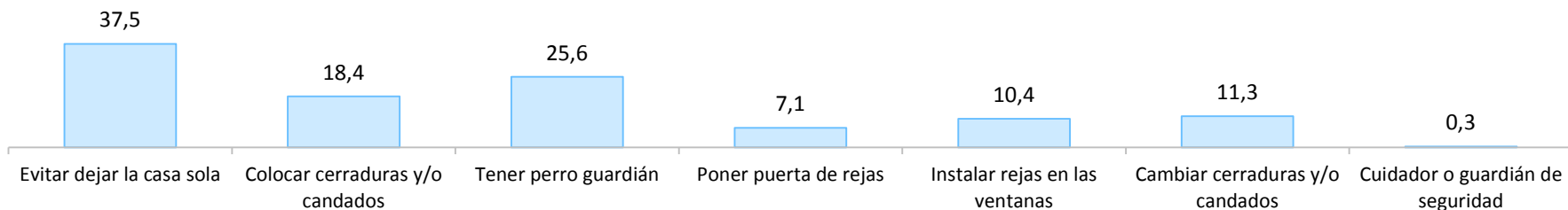
Barranca : BARRIO CHOCOY

Intervención: 1 397 HOGARES



Huacho : BARRIO ATALAYA

Control: 309 HOGARES

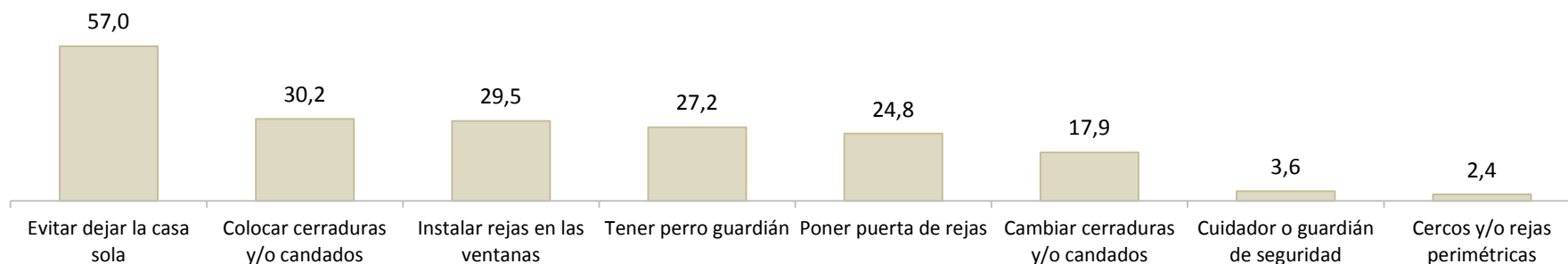


HOGARES QUE ADOPTARON MEDIDAS DE SEGURIDAD PARA PREVENIR EL ROBO EN SU VIVIENDA, SEGÚN TIPO DE MEDIDA DE SEGURIDAD

Florencia de Mora : BARRIO FLORENCIA DE MORA

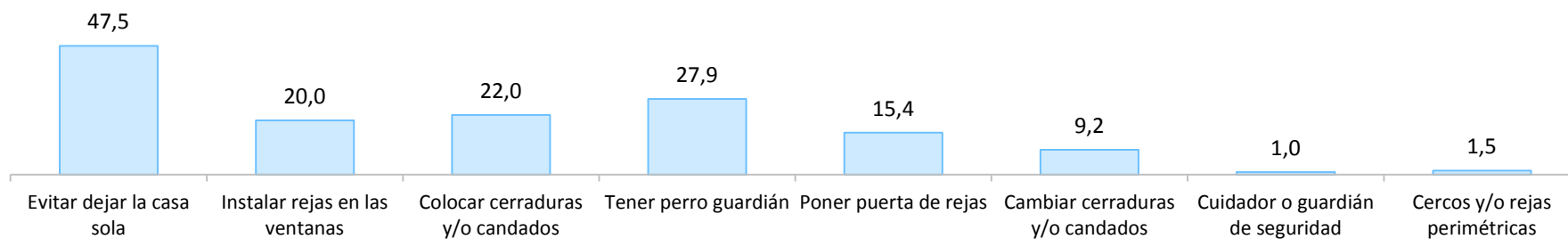
Intervención: 1 443 HOGARES

(Porcentaje)



Huanchaco : BARRIO EL MILAGRO

Control: 1 942 HOGARES

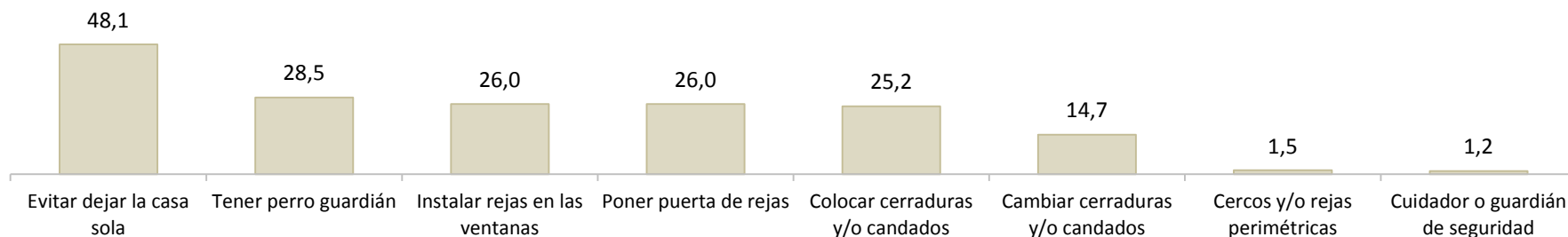


HOGARES QUE ADOPTARON MEDIDAS DE SEGURIDAD PARA PREVENIR EL ROBO EN SU VIVIENDA, SEGÚN TIPO DE MEDIDA DE SEGURIDAD

(Porcentaje)

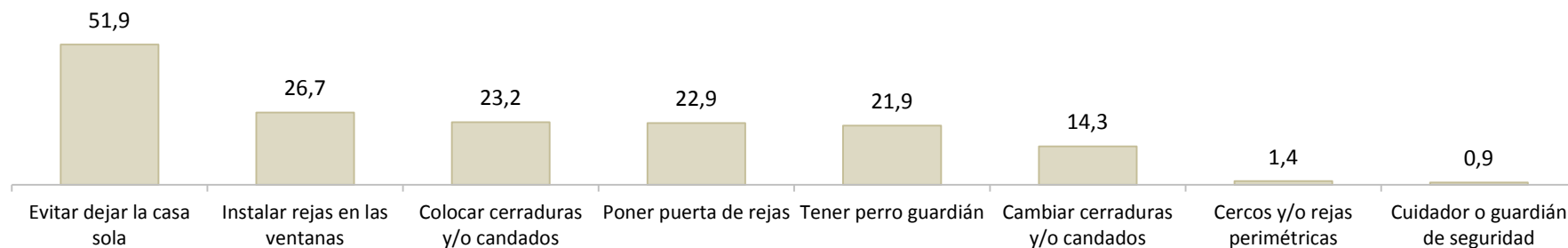
El Porvenir : BARRIO EL PORVENIR

Intervención: 1 623 HOGARES



La Esperanza : BARRIO LA ESPERANZA

Intervención: 1 228 HOGARES

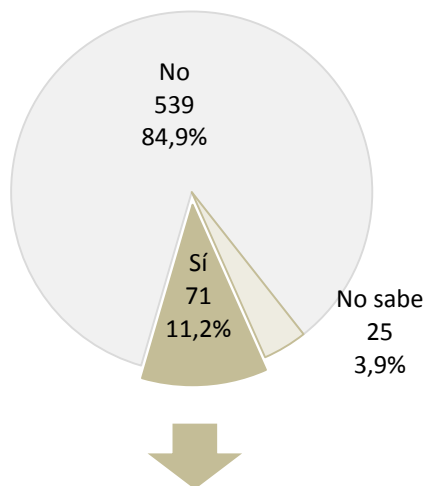


VIGILANCIA EN LA ZONA O BARRIO DE LA POLICIA NACIONAL DEL PERÚ

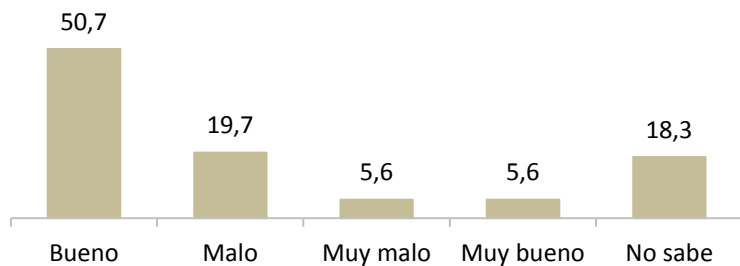
(Porcentaje)

Chincha Alta : BARRIO SAN AGUSTÍN

Intervención: 635 HOGARES

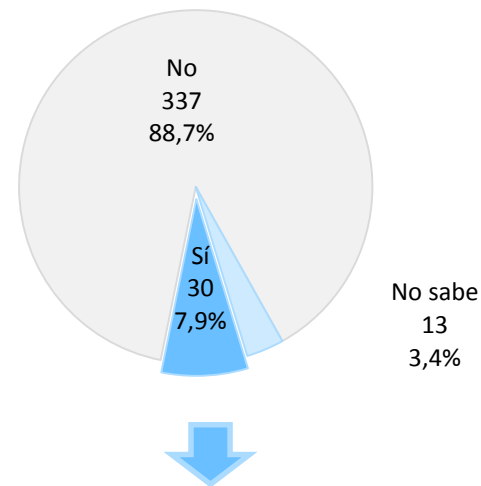


Calificación a la vigilancia

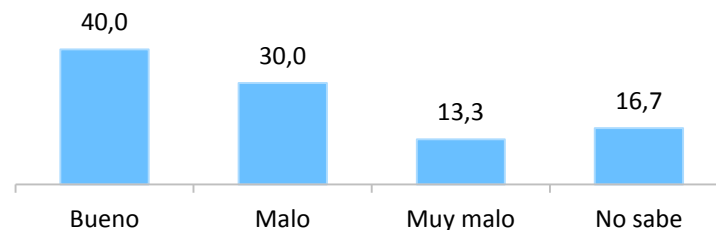


Pueblo Nuevo : BARRIO MIGUEL GRAU

Control: 380 HOGARES



Calificación a la vigilancia

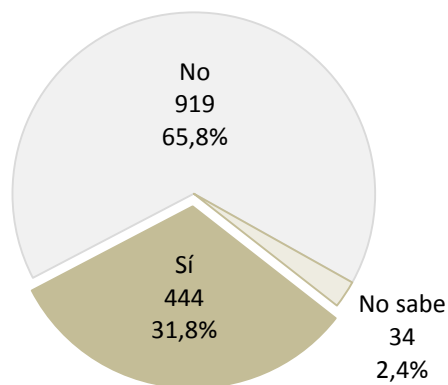


VIGILANCIA EN LA ZONA O BARRIO DE LA POLICIA NACIONAL DEL PERÚ

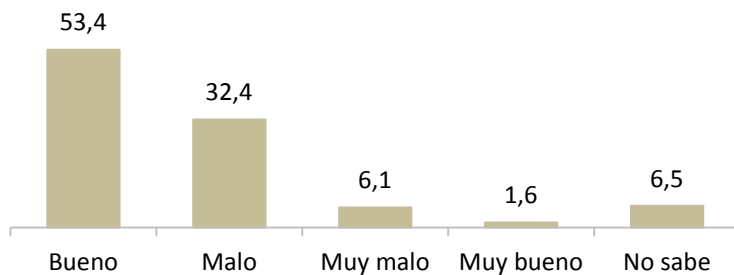
(Porcentaje)

Barranca : BARRIO CHOCOY

Intervención: 1 397 HOGARES

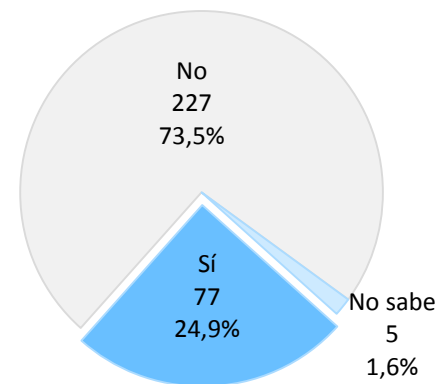


Calificación a la vigilancia

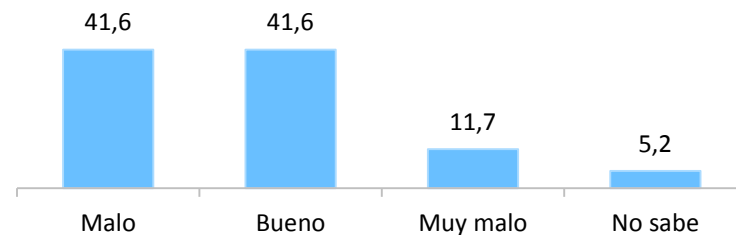


Huacho : BARRIO ATALAYA

Control: 309 HOGARES



Calificación a la vigilancia

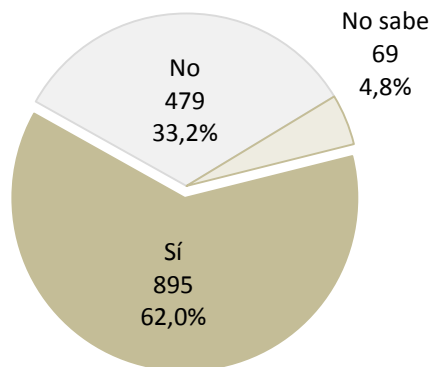


VIGILANCIA EN LA ZONA O BARRIO DE LA POLICIA NACIONAL DEL PERÚ

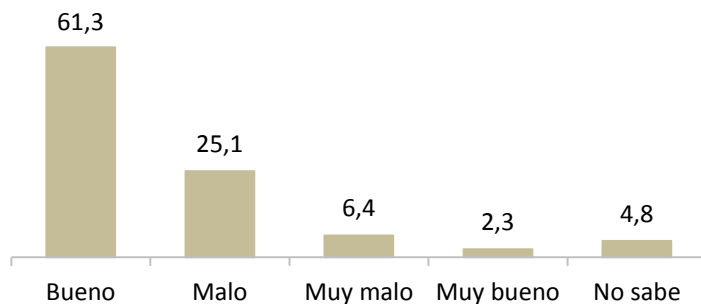
(Porcentaje)

Florencia de Mora : BARRIO FLORENCIA DE MORA

Intervención: 1 443 HOGARES

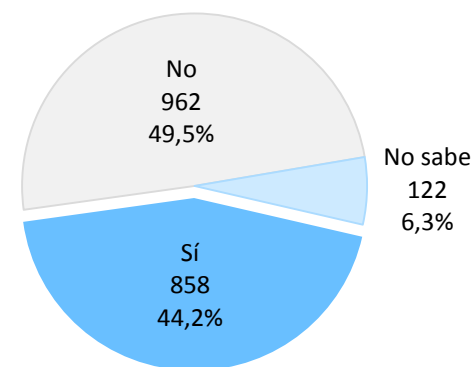


Calificación a la vigilancia

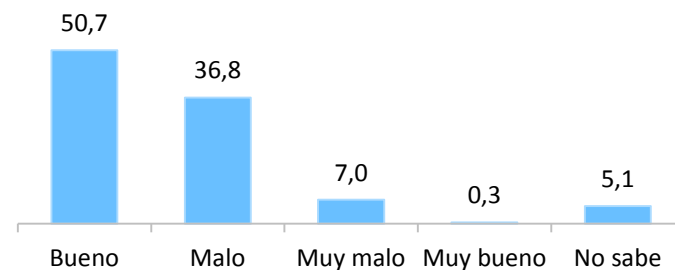


Huanchaco : BARRIO EL MILAGRO

Control: 1 942 HOGARES



Calificación a la vigilancia

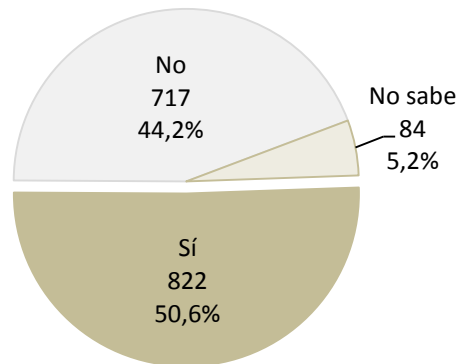


VIGILANCIA EN LA ZONA O BARRIO DE LA POLICIA NACIONAL DEL PERÚ

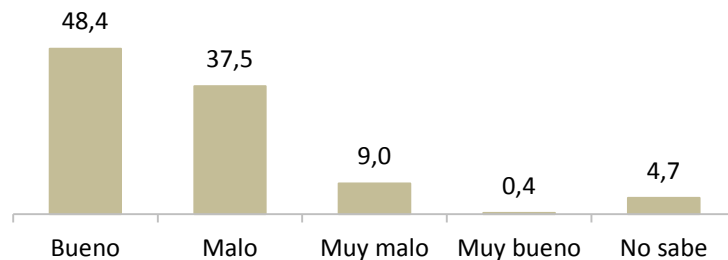
(Porcentaje)

El Porvenir : BARRIO EL PORVENIR

Intervención: 1 623 HOGARES

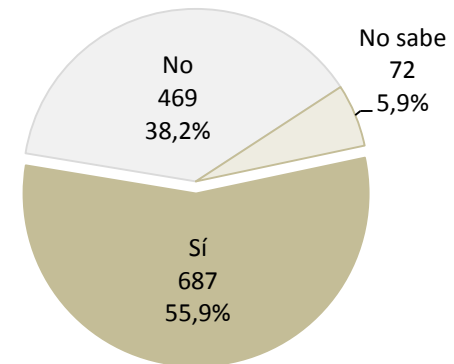


Calificación a la vigilancia

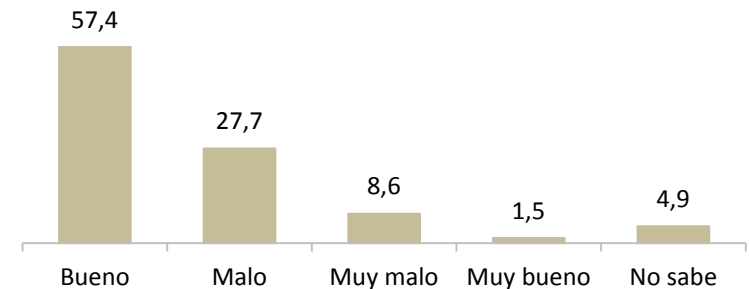


La Esperanza : BARRIO LA ESPERANZA

Intervención: 1 228 HOGARES



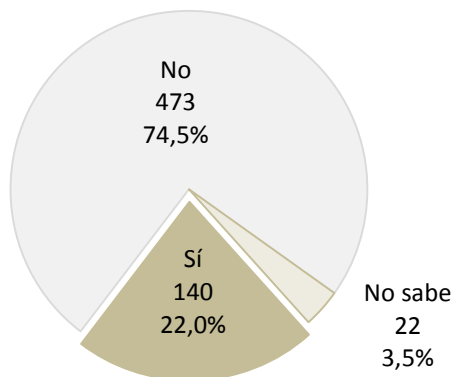
Calificación a la vigilancia



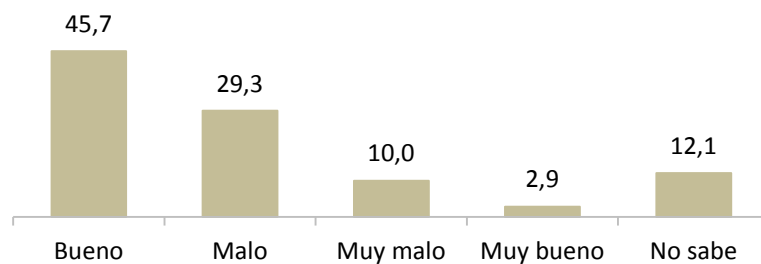
VIGILANCIA EN LA ZONA O BARRIO DEL SERENAZGO

Chincha Alta : BARRIO SAN AGUSTÍN

Intervención: 635 HOGARES



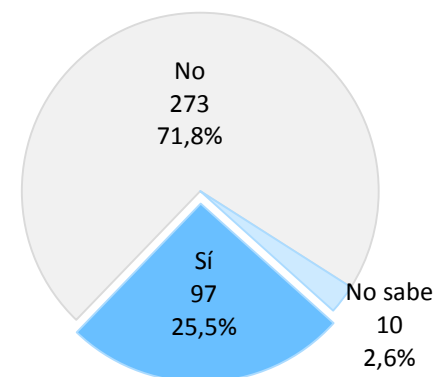
Calificación a la vigilancia



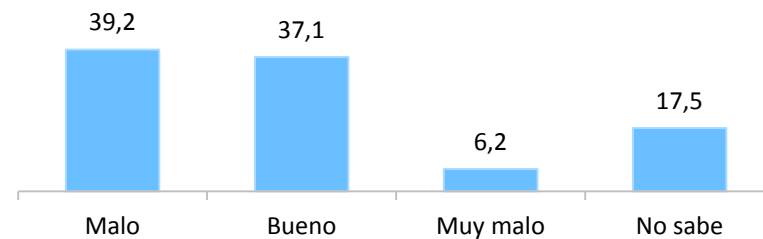
(Porcentaje)

Pueblo Nuevo : BARRIO MIGUEL GRAU

Control: 380 HOGARES



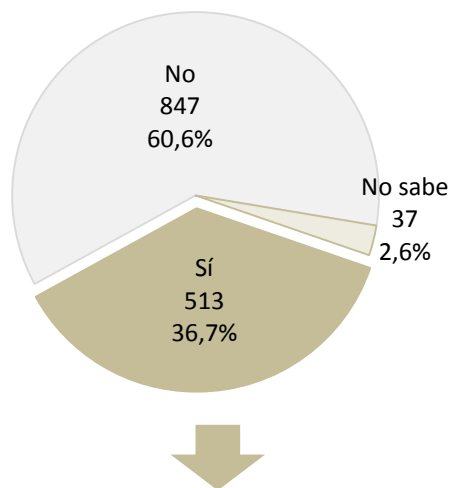
Calificación a la vigilancia



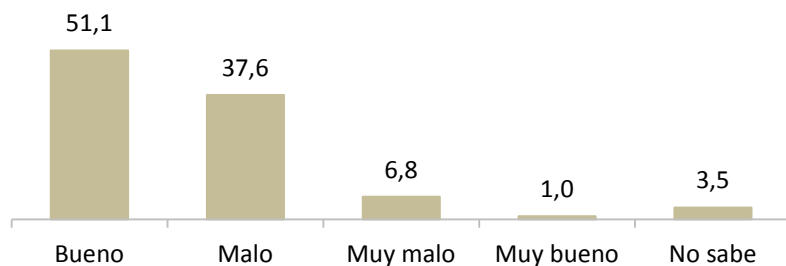
VIGILANCIA EN LA ZONA O BARRIO DEL SERENAZGO

Barranca : BARRIO CHOCOY

Intervención: 1 397 HOGARES



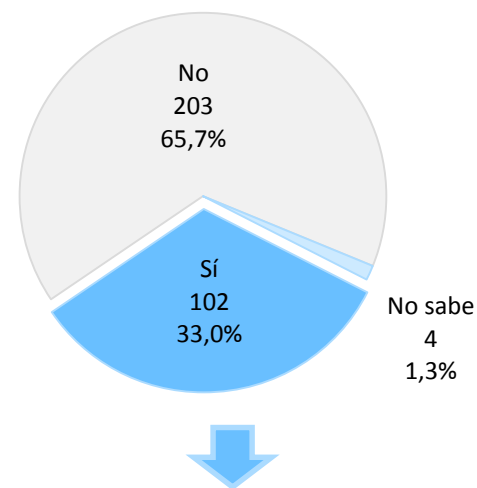
Calificación a la vigilancia



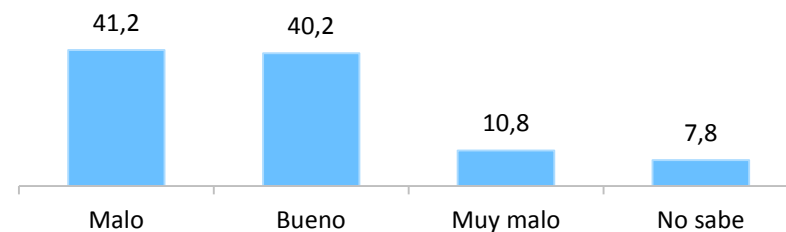
(Porcentaje)

Huacho : BARRIO ATALAYA

Control: 309 HOGARES



Calificación a la vigilancia

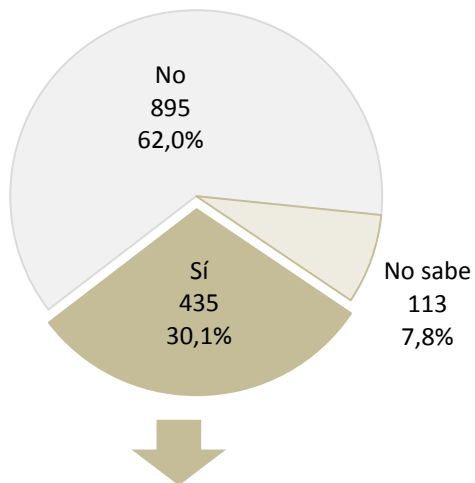


VIGILANCIA EN LA ZONA O BARRIO DEL SERENAZGO

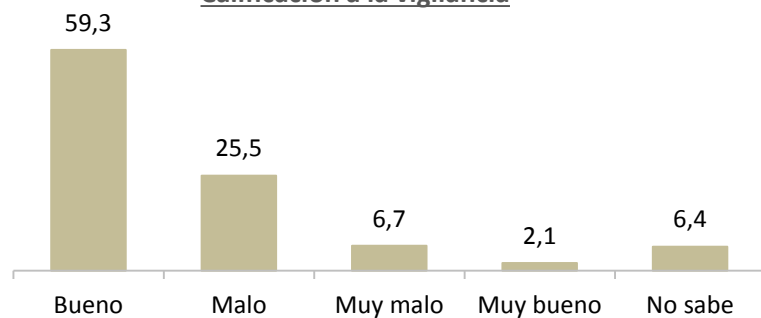
(Porcentaje)

Florencia de Mora : BARRIO FLORENCIA DE MORA

Intervención: 1 443 HOGARES

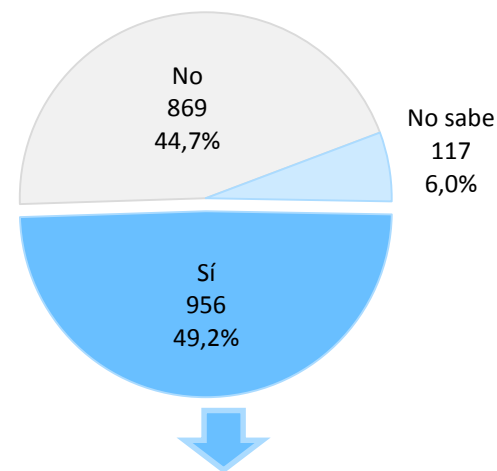


Calificación a la vigilancia

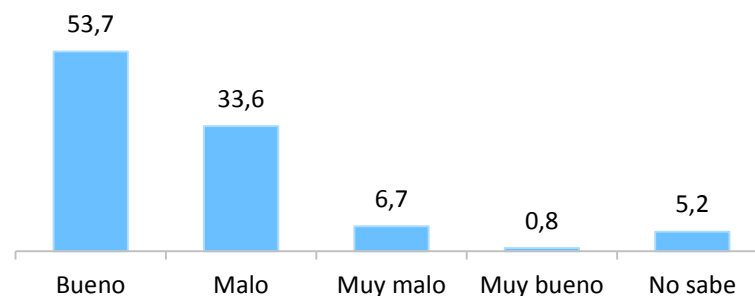


Huanchaco : BARRIO EL MILAGRO

Control: 1 942 HOGARES



Calificación a la vigilancia

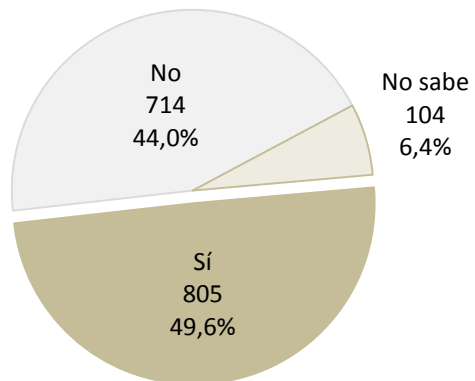


VIGILANCIA EN LA ZONA O BARRIO DEL SERENAZGO

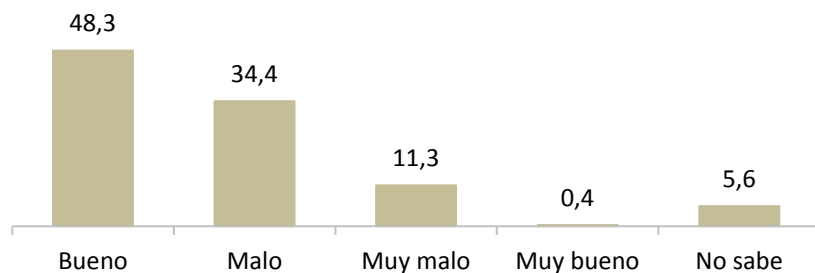
(Porcentaje)

El Porvenir : BARRIO EL PORVENIR

Intervención: 1 623 HOGARES

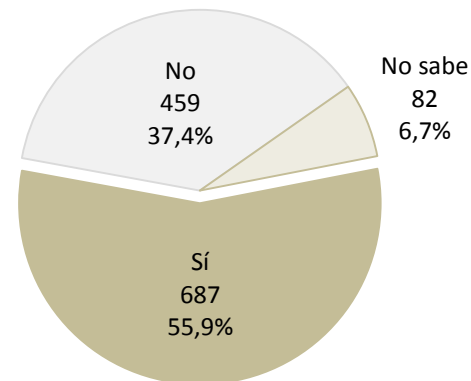


Calificación a la vigilancia

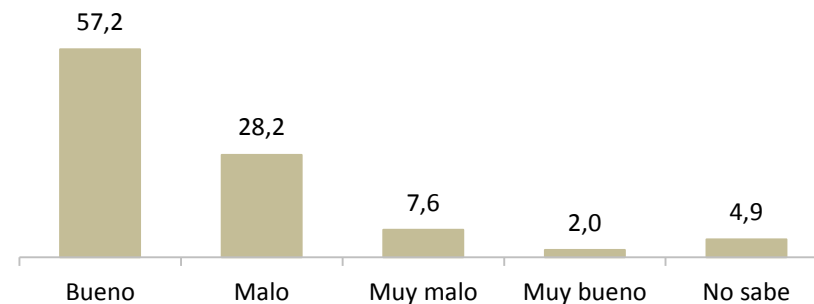


La Esperanza : BARRIO LA ESPERANZA

Intervención: 1 228 HOGARES



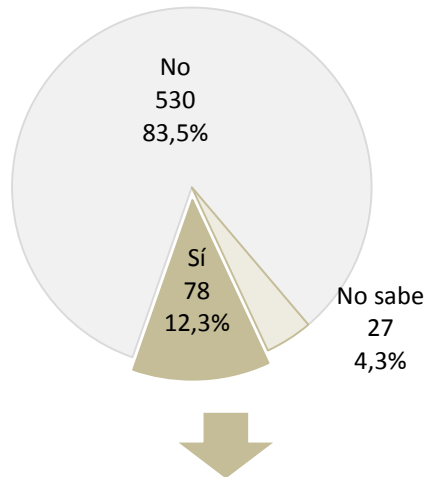
Calificación a la vigilancia



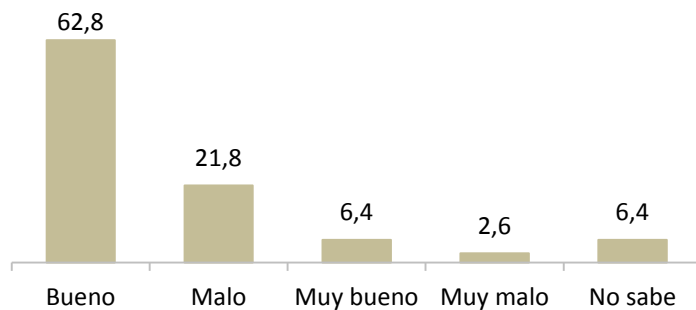
VIGILANCIA EN LA ZONA O BARRIO DEL PATRULLAJE INTEGRADO

Chincha Alta : BARRIO SAN AGUSTÍN

Intervención: 635 HOGARES

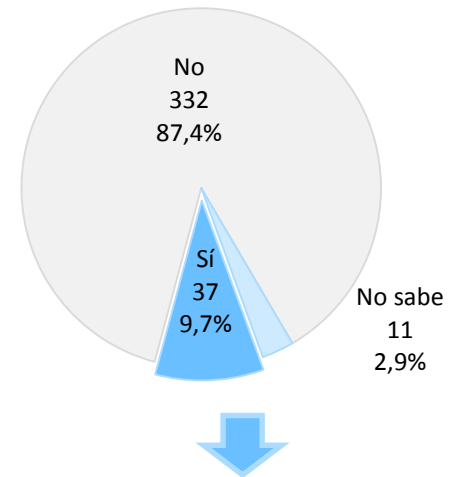


Calificación a la vigilancia

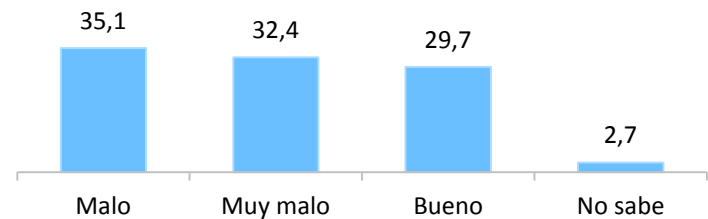


Pueblo Nuevo : BARRIO MIGUEL GRAU

Control: 380 HOGARES



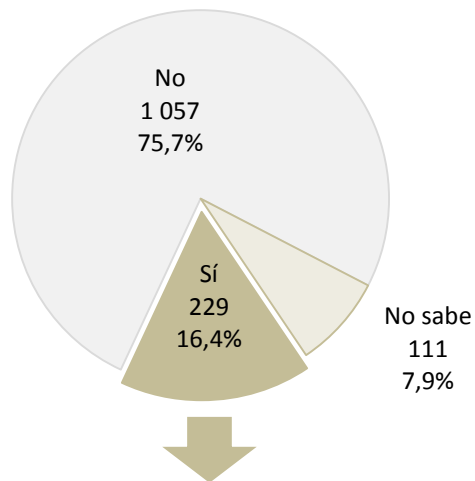
Calificación a la vigilancia



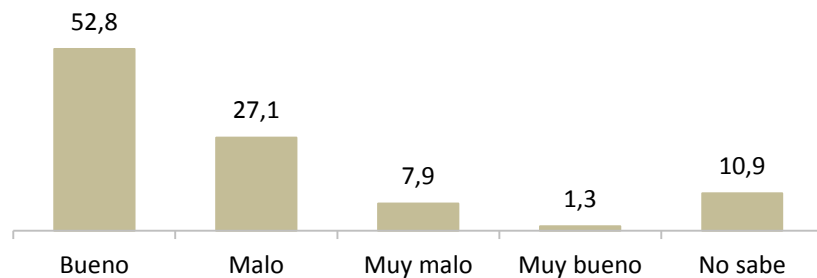
VIGILANCIA EN LA ZONA O BARRIO DEL PATRULLAJE INTEGRADO

Barranca : BARRIO CHOCOY

Intervención: 1 397 HOGARES

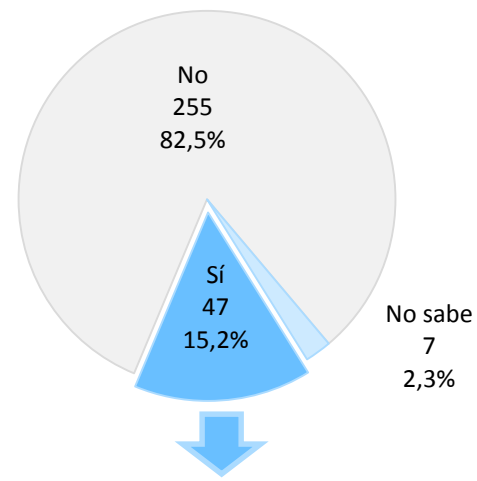


Calificación a la vigilancia

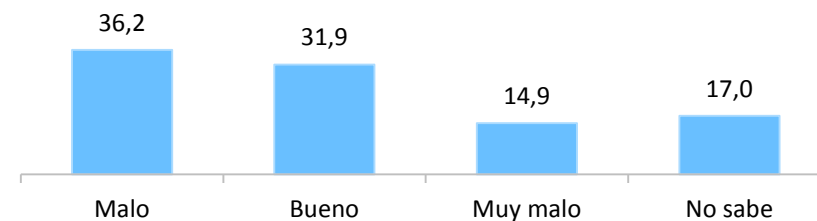


Huacho : BARRIO ATALAYA

Control: 309 HOGARES



Calificación a la vigilancia

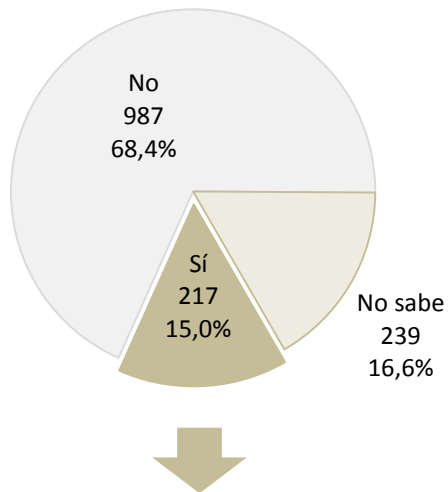


VIGILANCIA EN LA ZONA O BARRIO DEL PATRULLAJE INTEGRADO

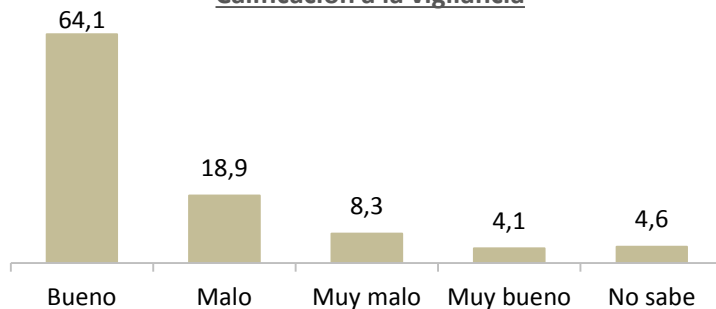
(Porcentaje)

Florencia de Mora : BARRIO FLORENCIA DE MORA

Intervención: 1 443 HOGARES

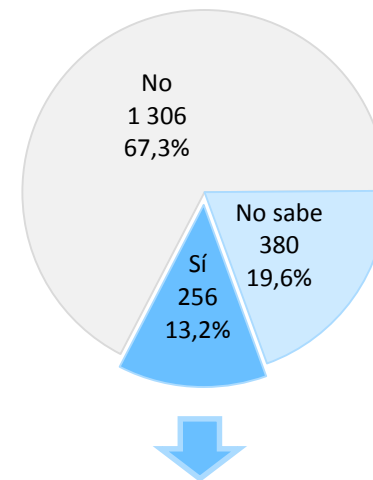


Calificación a la vigilancia

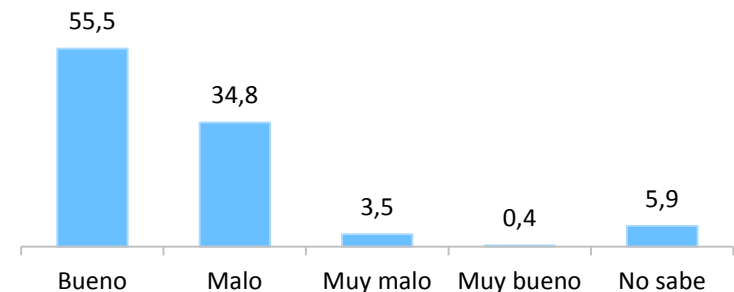


Huanchaco : BARRIO EL MILAGRO

Control: 1 942 HOGARES



Calificación a la vigilancia

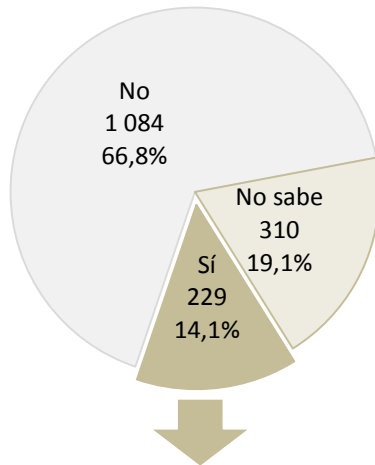


VIGILANCIA EN LA ZONA O BARRIO DEL PATRULLAJE INTEGRADO

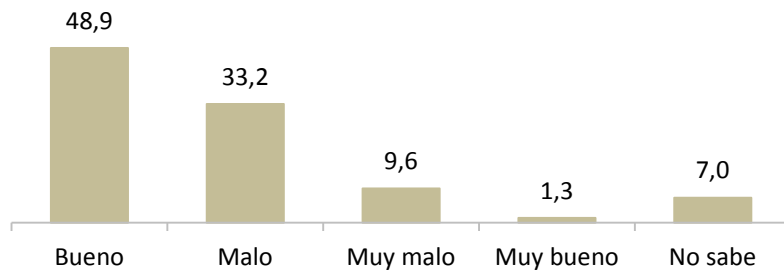
(Porcentaje)

El Porvenir : BARRIO EL PORVENIR

Intervención: 1 623 HOGARES

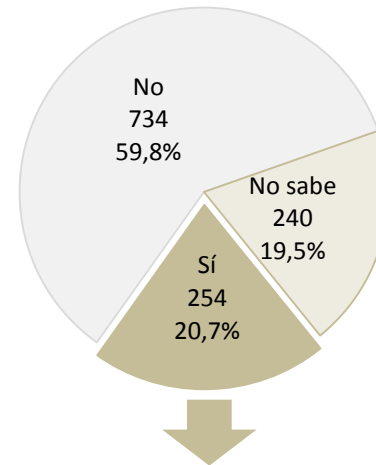


Calificación a la vigilancia

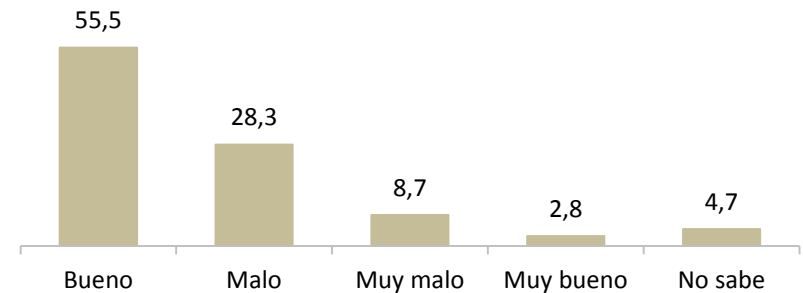


La Esperanza : BARRIO LA ESPERANZA

Intervención: 1 228 HOGARES



Calificación a la vigilancia

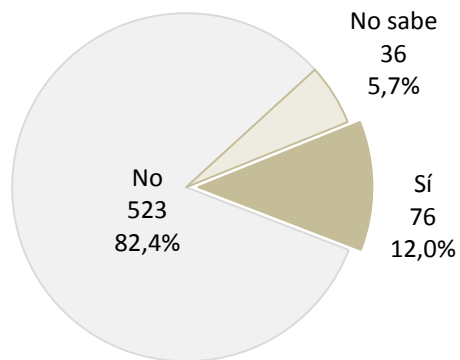


VIGILANCIA EN LA ZONA O BARRIO DE LA JUNTA VECINAL DE SEGURIDAD CIUDADANA

(Porcentaje)

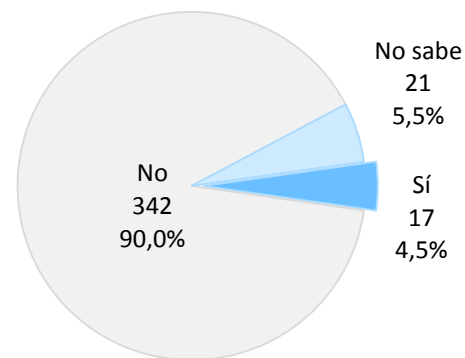
Chincha Alta : BARRIO SAN AGUSTÍN

Intervención: 635 HOGARES



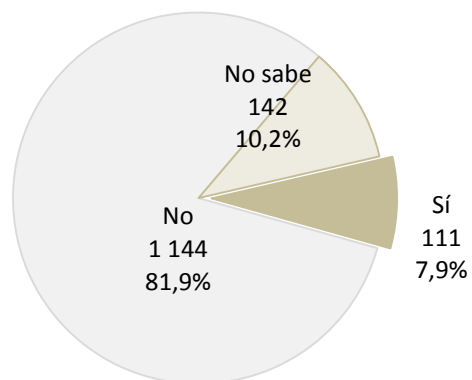
Pueblo Nuevo : BARRIO MIGUEL GRAU

Control: 380 HOGARES



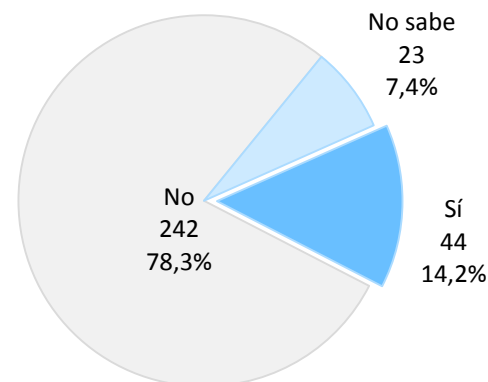
Barranca : BARRIO CHOCOY

Intervención: 1 397 HOGARES



Huacho : BARRIO ATALAYA

Control: 309 HOGARES

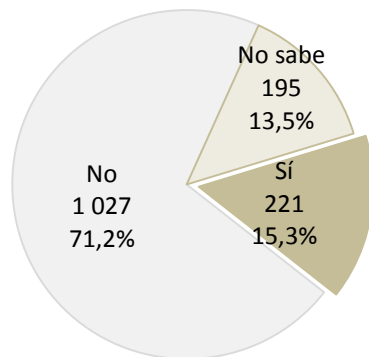


VIGILANCIA EN LA ZONA O BARRIO DE LA JUNTA VECINAL DE SEGURIDAD CIUDADANA

(Porcentaje)

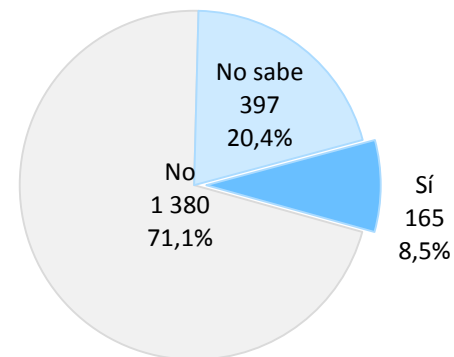
Florencia de Mora : BARRIO FLORENCIA DE MORA

Intervención: 1 443 HOGARES



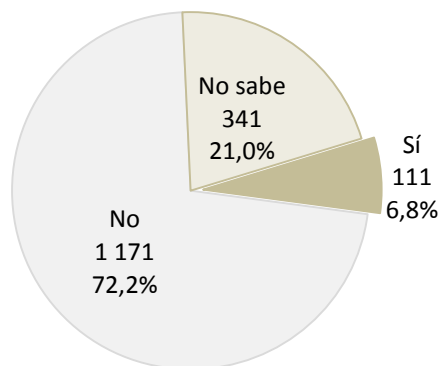
Huanchaco : BARRIO EL MILAGRO

Control: 1 942 HOGARES



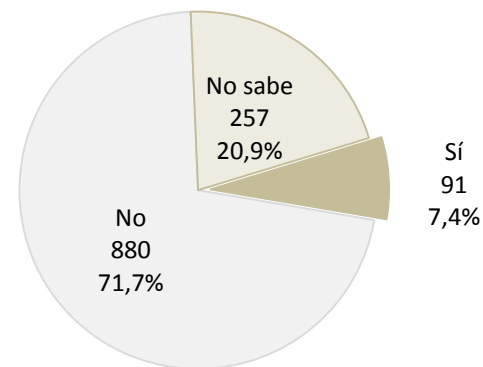
El Porvenir : BARRIO EL PORVENIR

Intervención: 1 623 HOGARES



La Esperanza : BARRIO LA ESPERANZA

Intervención: 1 228 HOGARES

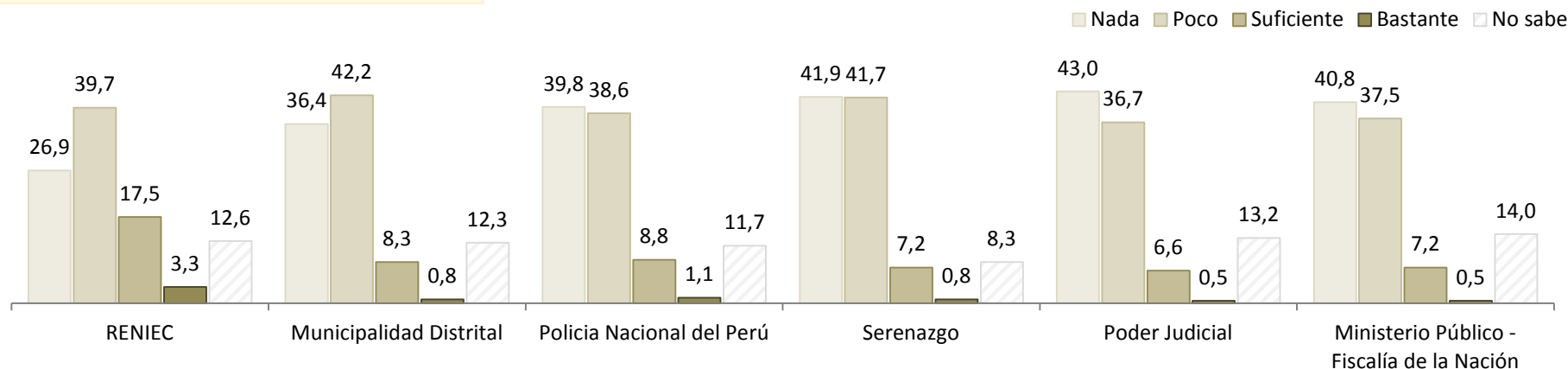


CONFIANZA EN LAS AUTORIDADES O INSTITUCIONES

Chincha Alta : BARRIO SAN AGUSTÍN

(Porcentaje)

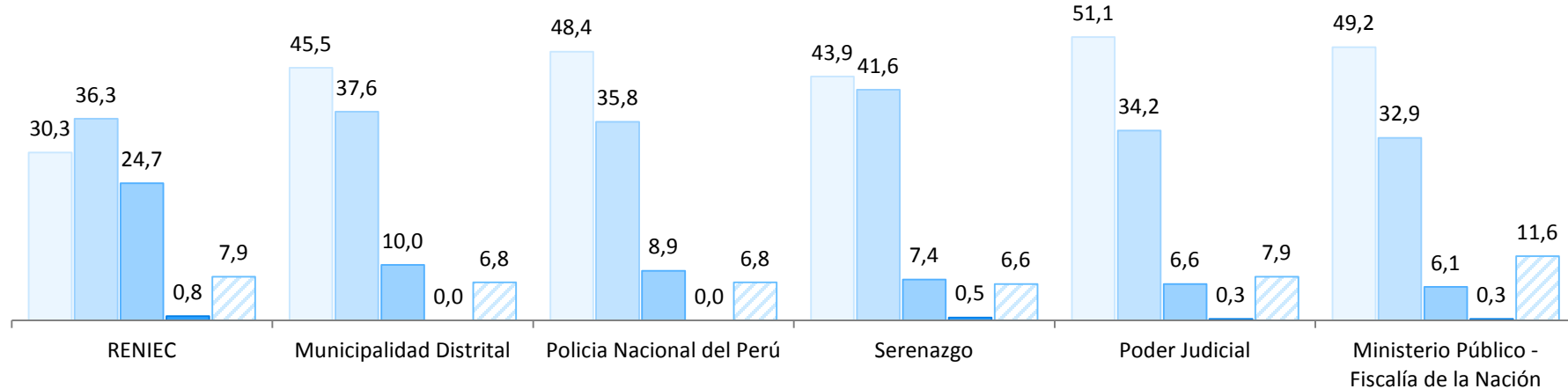
Intervención: 635 HOGARES



Pueblo Nuevo : BARRIO MIGUEL GRAU

Control: 380 HOGARES

Nada Poco Suficiente Bastante No sabe



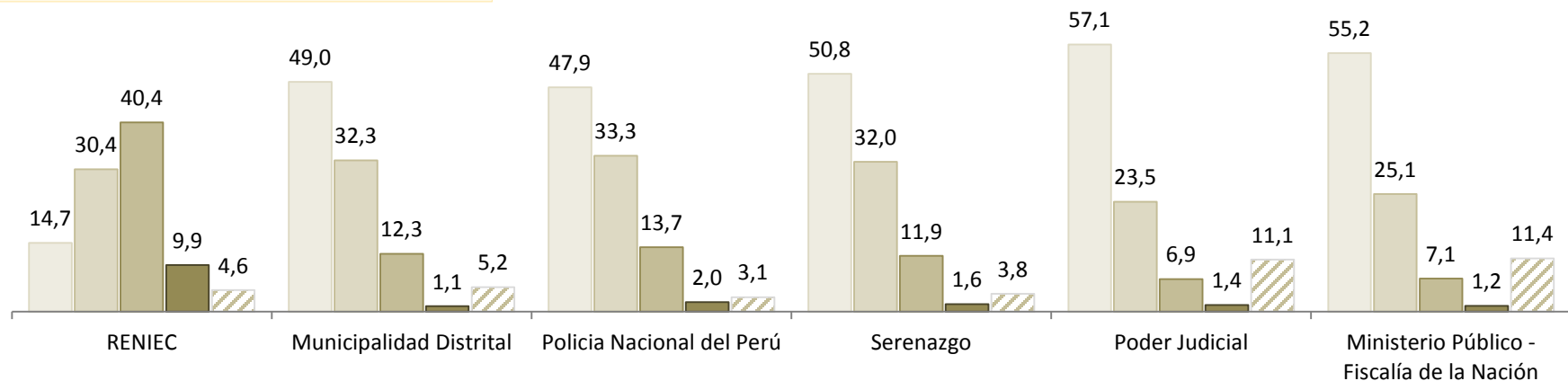
CONFIANZA EN LAS AUTORIDADES O INSTITUCIONES

(Porcentaje)

Barranca : BARRIO CHOCOY

Intervención: 1 397 HOGARES

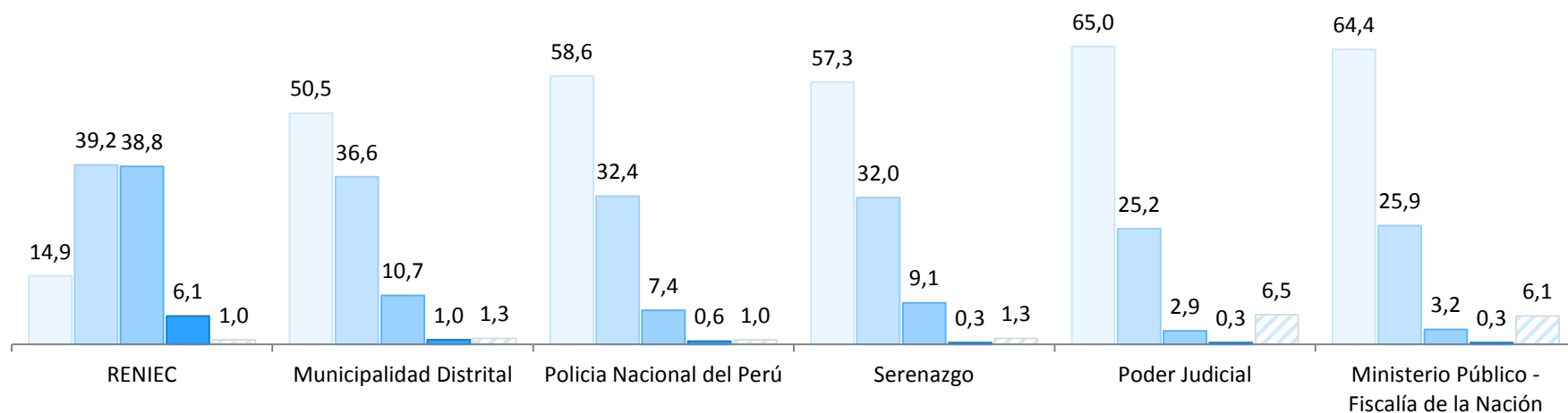
■ Nada ■ Poco ■ Suficiente ■ Bastante ■ No sabe



Huacho : BARRIO ATALAYA

Control: 309 HOGARES

■ Nada ■ Poco ■ Suficiente ■ Bastante ■ No sabe



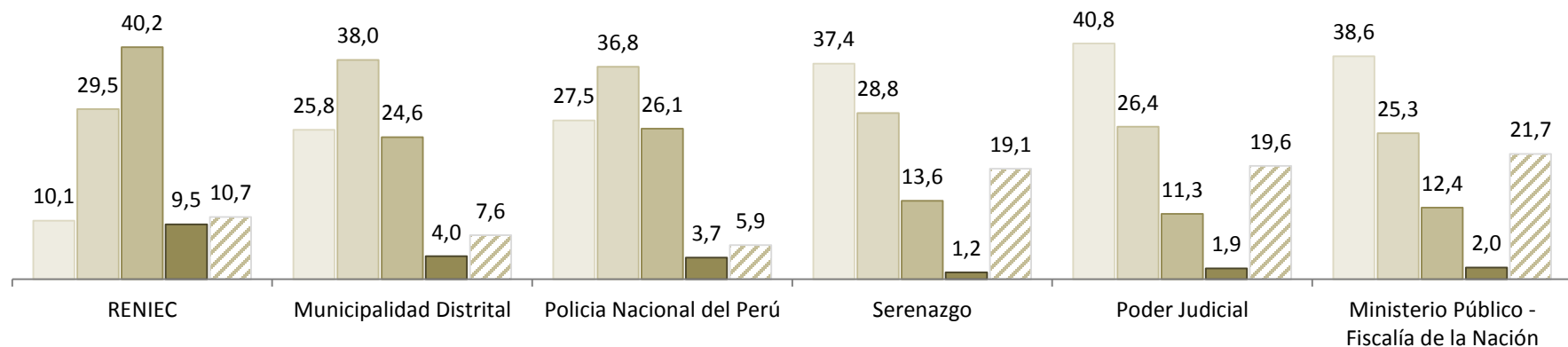
CONFIANZA EN LAS AUTORIDADES O INSTITUCIONES

(Porcentaje)

Florencia de Mora : BARRIO FLORENCIA DE MORA

Intervención: 1 443 HOGARES

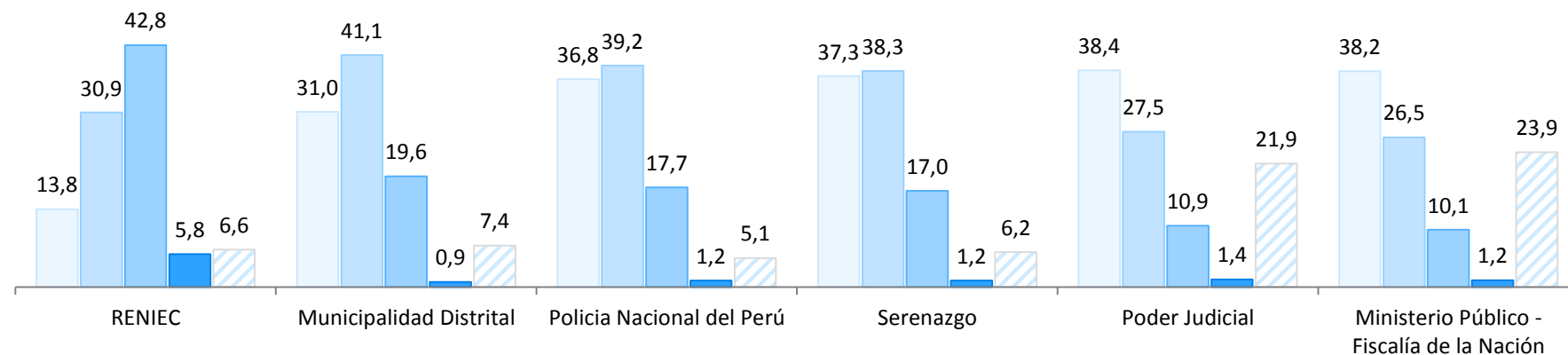
■ Nada ■ Poco ■ Suficiente ■ Bastante ■ No sabe



Huanchaco : BARRIO EL MILAGRO

Control: 1 942 HOGARES

■ Nada ■ Poco ■ Suficiente ■ Bastante ■ No sabe



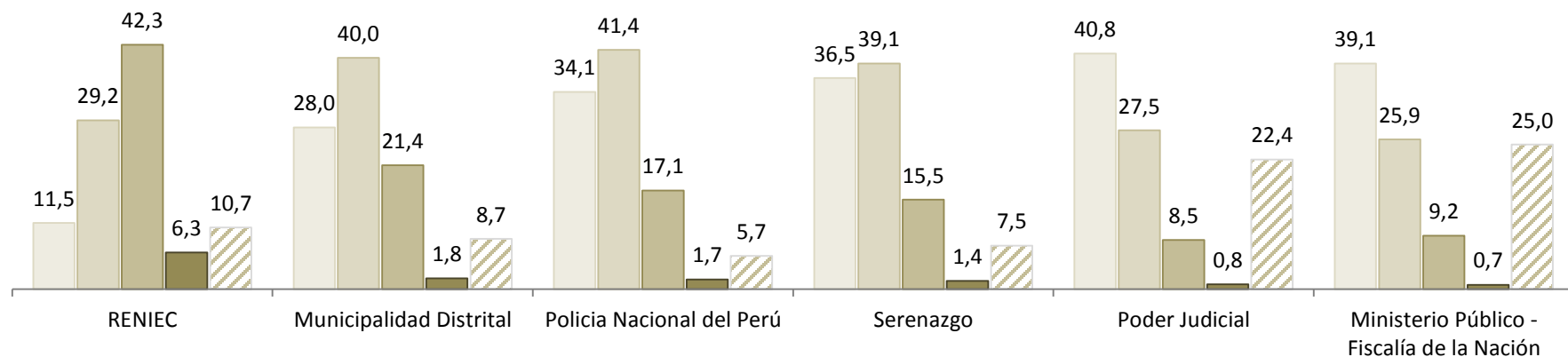
CONFIANZA EN LAS AUTORIDADES O INSTITUCIONES

El Porvenir : BARRIO EL PORVENIR

(Porcentaje)

Intervención: 1 623 HOGARES

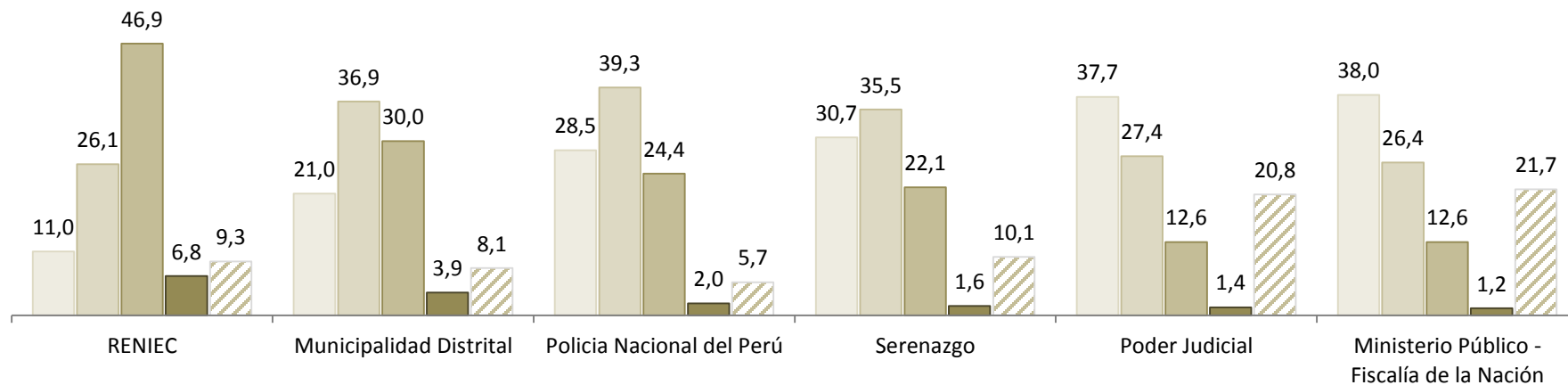
■ Nada ■ Poco ■ Suficiente ■ Bastante ■ No sabe



La Esperanza : BARRIO LA ESPERANZA

Intervención: 1 228 HOGARES

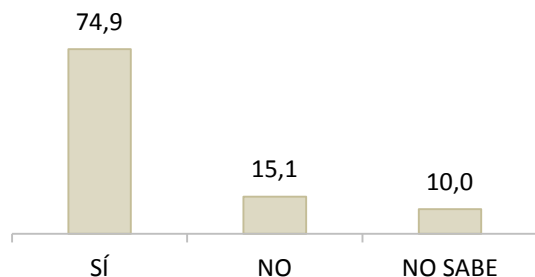
■ Nada ■ Poco ■ Suficiente ■ Bastante ■ No sabe



POBLACIÓN DE 15 Y MÁS AÑOS DE EDAD QUE CREE QUE PUEDE SER VÍCTIMA DE ALGÚN DELITO POR EL TIPO DE ACTIVIDADES QUE REALIZA Y POR LOS LUGARES QUE TRANSITA NORMALMENTE

Chincha Alta : BARRIO SAN AGUSTÍN

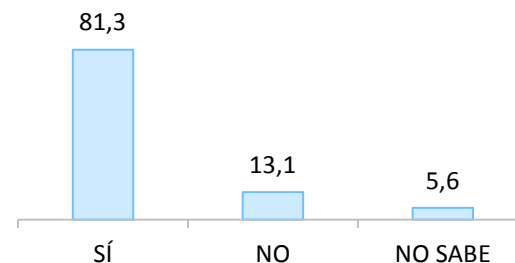
Intervención: 1 320 PERSONAS



(Porcentaje)

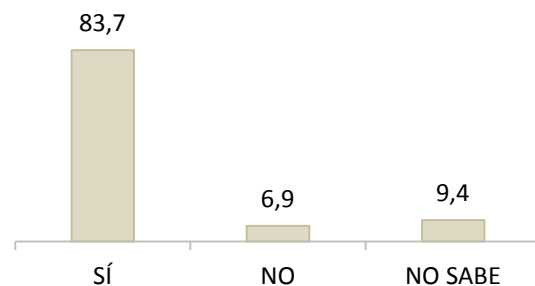
Pueblo Nuevo : BARRIO MIGUEL GRAU

Control: 673 PERSONAS



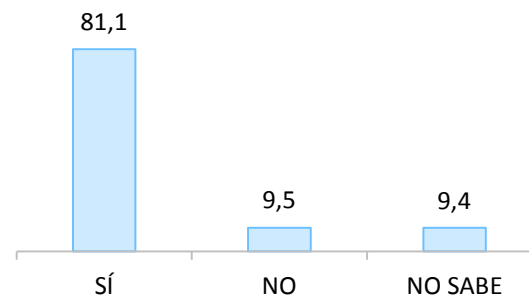
Barranca : BARRIO CHOCOY

Intervención: 3 218 PERSONAS



Huacho : BARRIO ATALAYA

Control: 790 PERSONAS

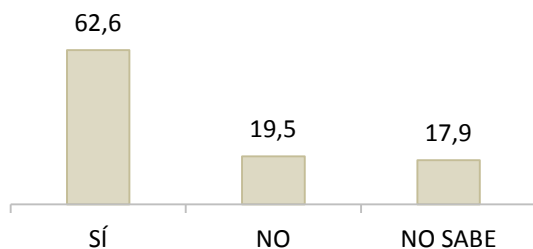


POBLACIÓN DE 15 Y MÁS AÑOS DE EDAD QUE CREE QUE PUEDE SER VÍCTIMA DE ALGÚN DELITO POR EL TIPO DE ACTIVIDADES QUE REALIZA Y POR LOS LUGARES QUE TRANSITA NORMALMENTE

(Porcentaje)

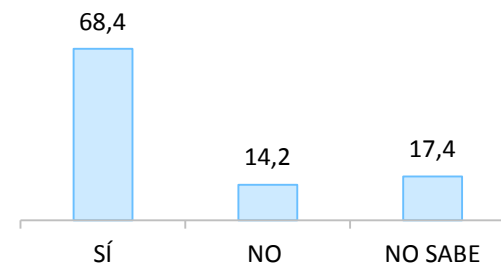
Florencia de Mora : BARRIO FLORENCIA DE MORA

Intervención: 1 943 PERSONAS



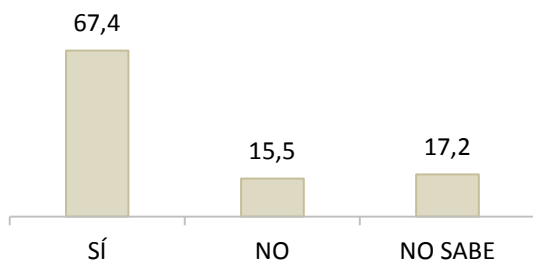
Huanchaco : BARRIO EL MILAGRO

Control: 3 245 PERSONAS



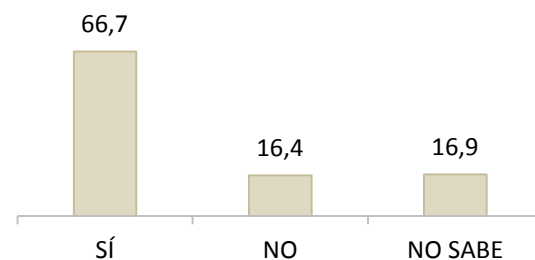
El Porvenir : BARRIO EL PORVENIR

Intervención: 2 524 PERSONAS



La Esperanza : BARRIO LA ESPERANZA

Intervención: 1 725 PERSONAS

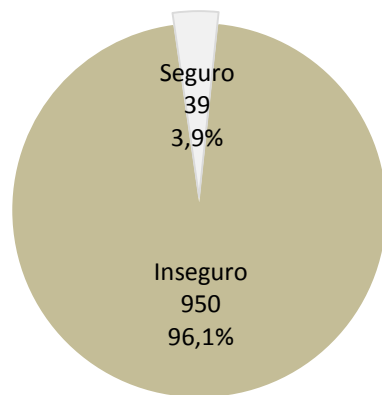


SENSACIÓN AL CAMINAR POR SU ZONA O BARRIO

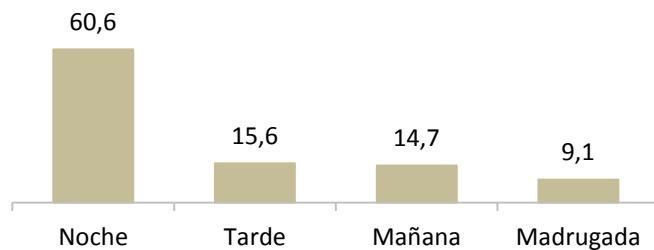
(Porcentaje)

Chincha Alta : BARRIO SAN AGUSTÍN

Intervención: 989 PERSONAS

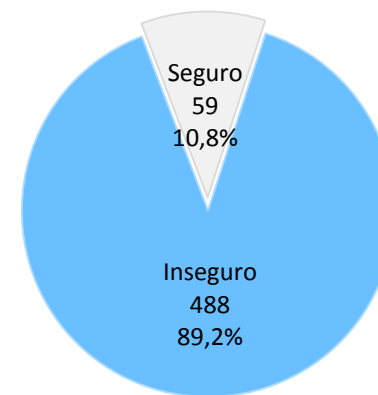


Momento que siente inseguridad

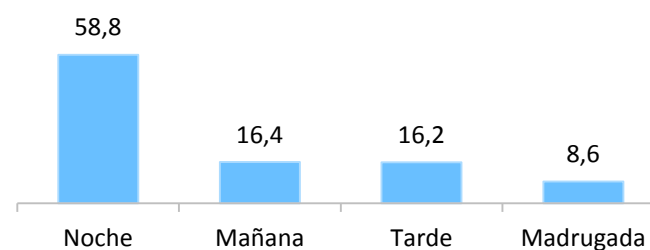


Pueblo Nuevo : BARRIO MIGUEL GRAU

Control: 547 PERSONAS



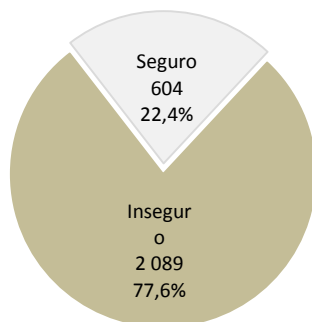
Momento que siente inseguridad



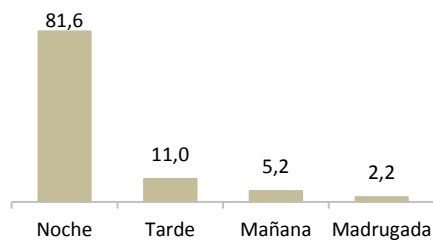
SENSACIÓN AL CAMINAR POR SU ZONA O BARRIO

Barranca : BARRIO CHOCOY

Intervención: 2 693 PERSONAS



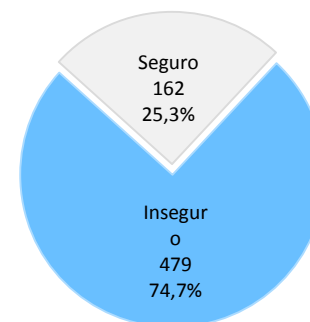
Momento que siente inseguridad



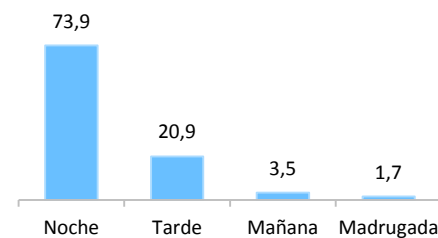
(Porcentaje)

Huacho : BARRIO ATALAYA

Control: 641 PERSONAS



Momento que siente inseguridad

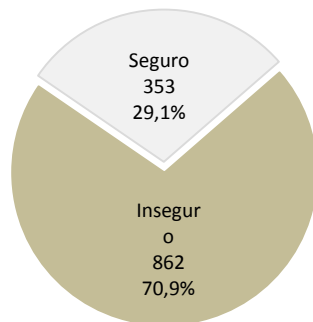


SENSACIÓN AL CAMINAR POR SU ZONA O BARRIO

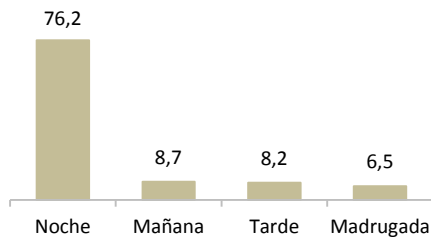
(Porcentaje)

Florencia de Mora : BARRIO FLORENCIA DE MORA

Intervención: 1 216 PERSONAS

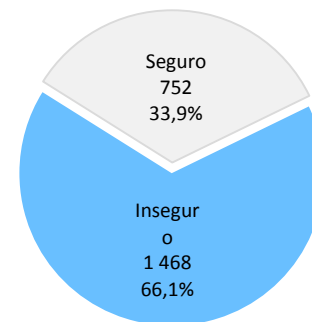


Momento que siente inseguridad

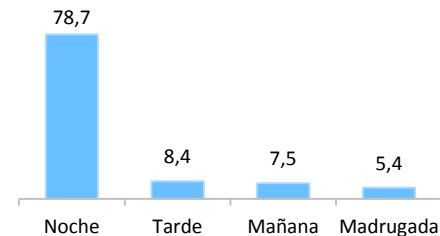


Huanchaco : BARRIO EL MILAGRO

Control: 2 220 PERSONAS



Momento que siente inseguridad

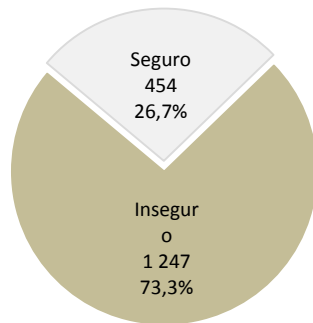


SENSACIÓN AL CAMINAR POR SU ZONA O BARRIO

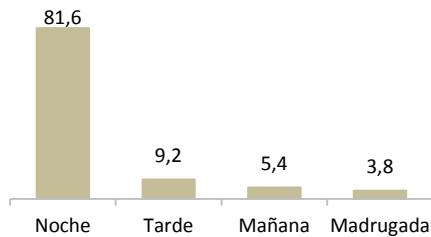
(Porcentaje)

El Porvenir : BARRIO EL PORVENIR

Intervención: 1 701 PERSONAS

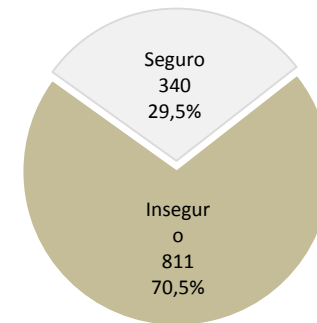


Momento que siente inseguridad

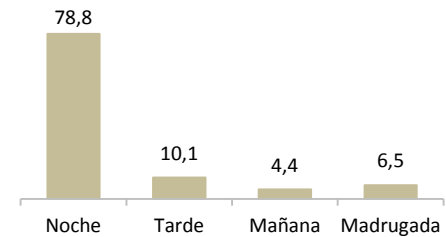


La Esperanza : BARRIO LA ESPERANZA

Intervención: 1 151 PERSONAS



Momento que siente inseguridad



¿SABE O HA ESCUCHADO SI EN LOS ALREDEDORES DE SU VIVIENDA SUCED E O HA SUCEDIDO ALGUNA SITUACIÓN DE INSEGURIDAD DURANTE LOS ÚLTIMOS 12 MESES?

Chincha Alta : BARRIO SAN AGUSTÍN

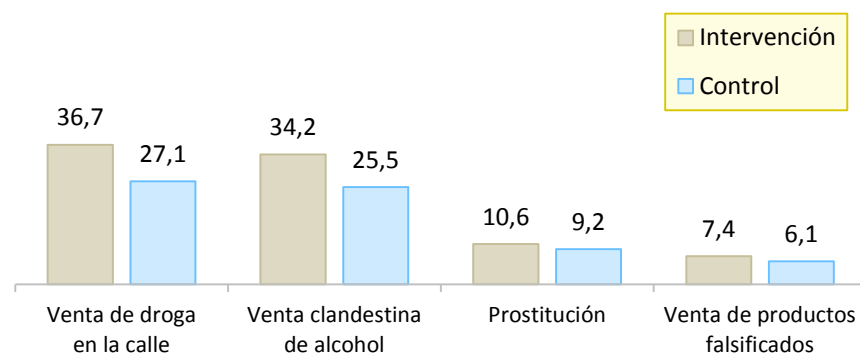
(Porcentaje)

Pueblo Nuevo : BARRIO MIGUEL GRAU

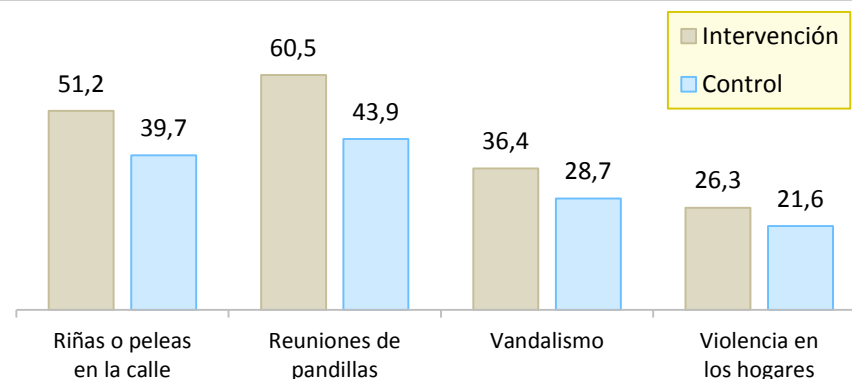
Intervención: 635 HOGARES

Control: 380 HOGARES

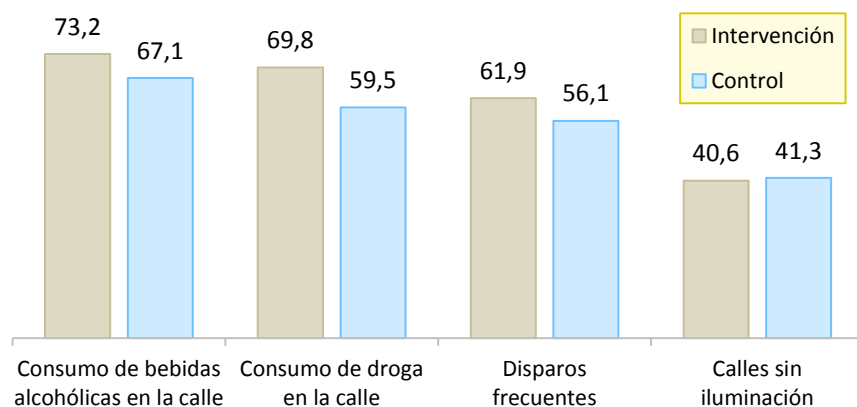
Actividades ilícitas



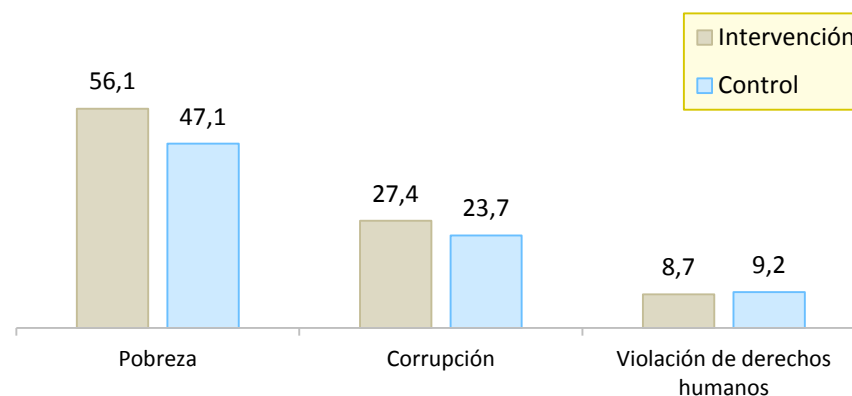
Situaciones de violencia



Inseguridad en las calles



Problemas sociales



¿SABE O HA ESCUCHADO SI EN LOS ALREDEDORES DE SU VIVIENDA SUCED E HA SUCEDIDO ALGUNA SITUACIÓN DE INSEGURIDAD DURANTE LOS ÚLTIMOS 12 MESES?

Barranca : BARRIO CHOCOY

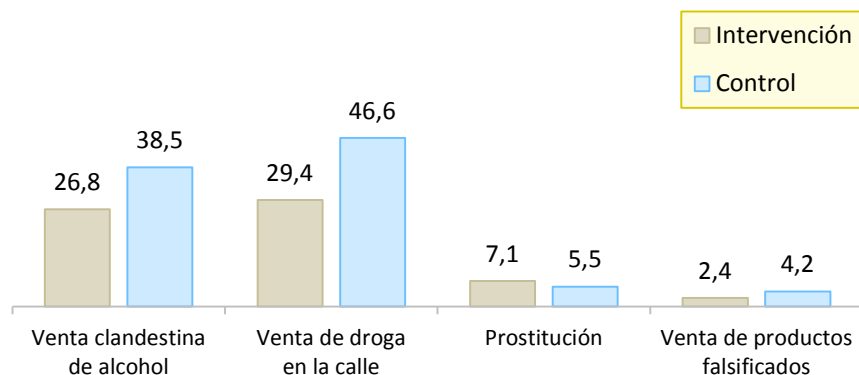
(Porcentaje)

Huacho : BARRIO ATALAYA

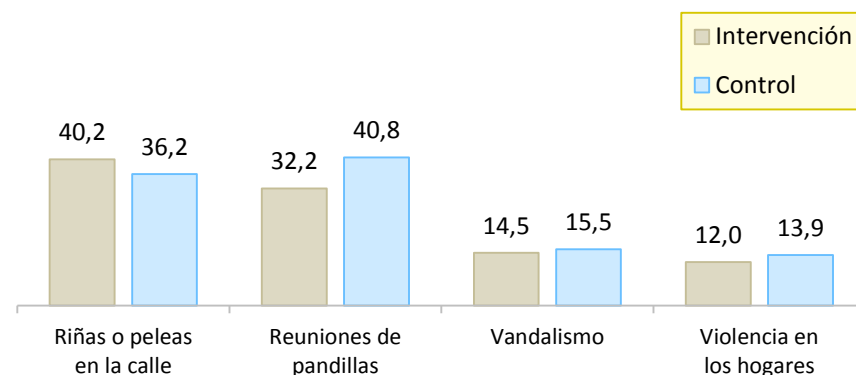
Intervención: 1 397 HOGARES

Control: 309 HOGARES

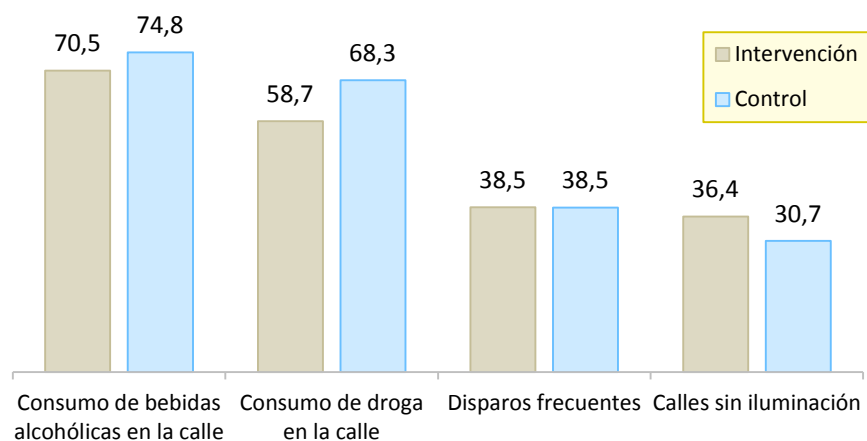
Actividades ilícitas



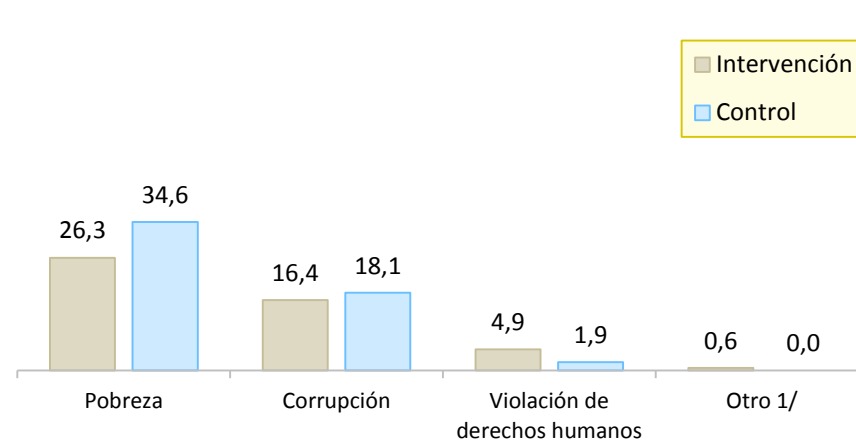
Situaciones de violencia



Inseguridad en las calles



Problemas sociales



¿SABE O HA ESCUCHADO SI EN LOS ALREDEDORES DE SU VIVIENDA SUCED E O HA SUCEDIDO ALGUNA SITUACIÓN DE INSEGURIDAD DURANTE LOS ÚLTIMOS 12 MESES?

Florencia de Mora : BARRIO FLORENCIA DE MORA

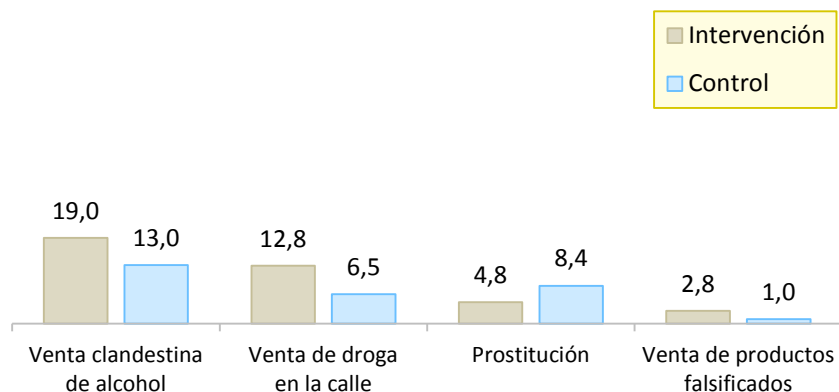
(Porcentaje)

Intervención: 1 443 HOGARES

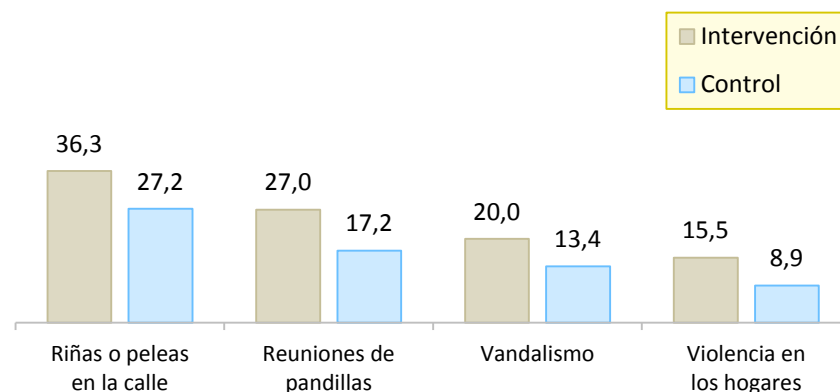
Huanchaco : BARRIO EL MILAGRO

Control: 1 942 HOGARES

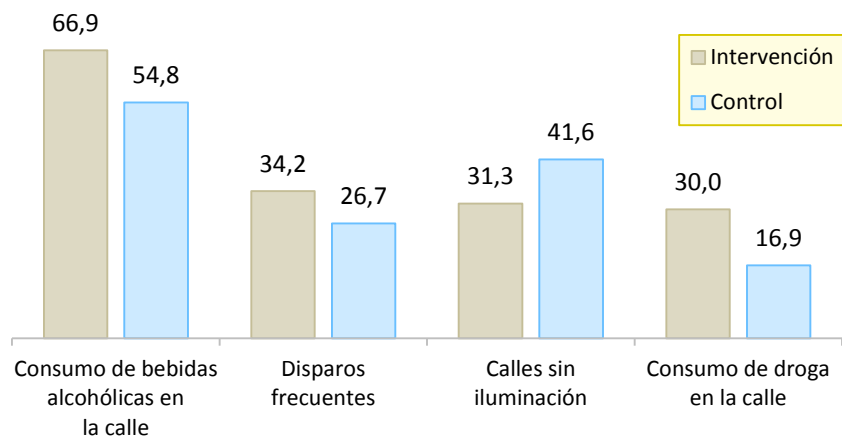
Actividades ilícitas



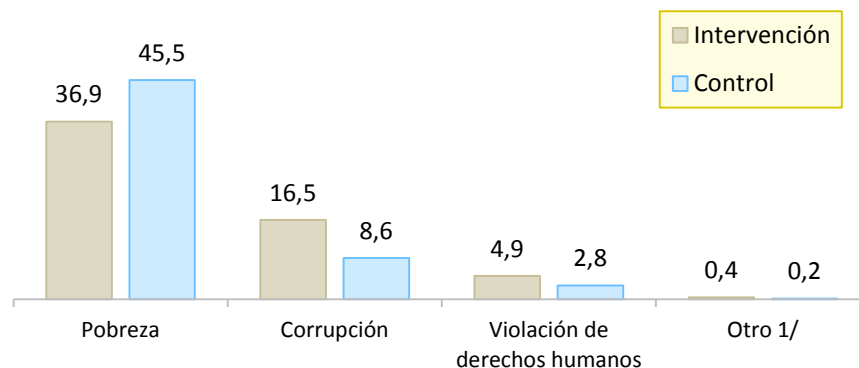
Situaciones de violencia



Inseguridad en las calles



Problemas sociales



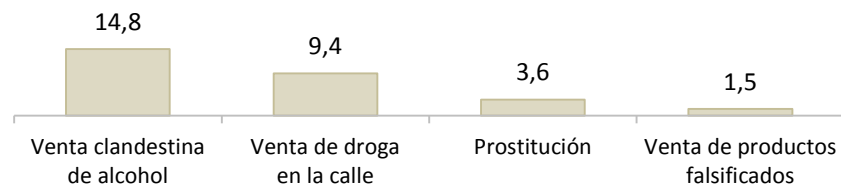
¿SABE O HA ESCUCHADO SI EN LOS ALREDEDORES DE SU VIVIENDA SUCED E O HA SUCEDIDO ALGUNA SITUACIÓN DE INSEGURIDAD DURANTE LOS ÚLTIMOS 12 MESES?

El Porvenir : BARRIO EL PORVENIR

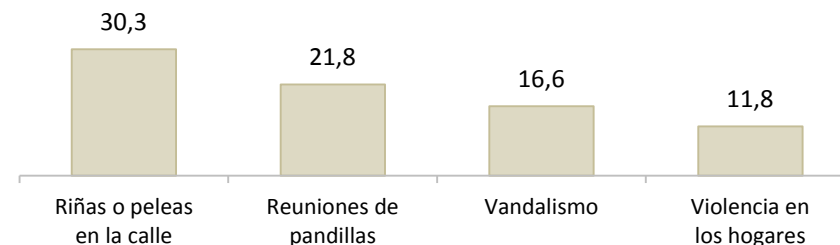
(Porcentaje)

Intervención: 1 623 HOGARES

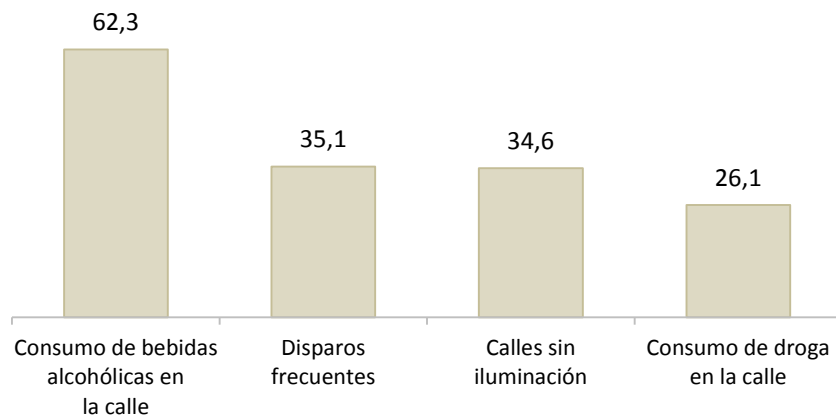
Actividades ilícitas



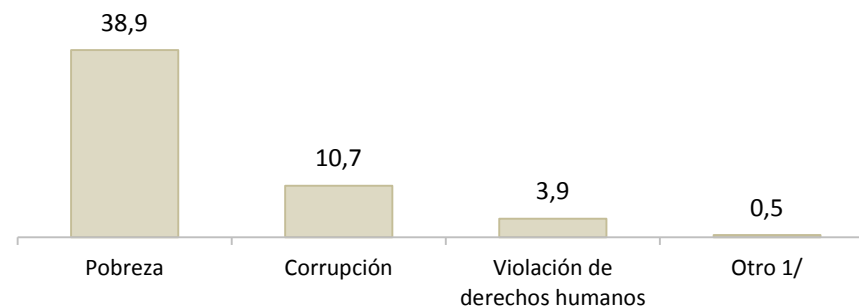
Situaciones de violencia



Inseguridad en las calles



Problemas sociales



1/ Comprende: Asesinatos, robo, extorsión, entre otros.

Fuente: Instituto Nacional de Estadística e Informática – Censo Especial de Población y Vivienda - Barrio Seguro, 2016.

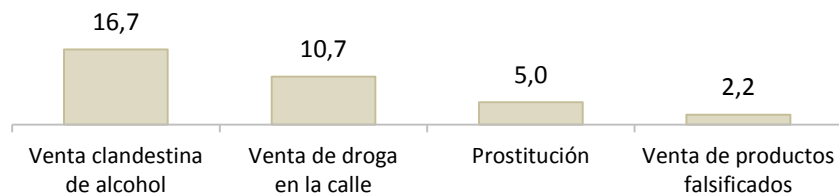
¿SABE O HA ESCUCHADO SI EN LOS ALREDEDORES DE SU VIVIENDA SUCED E O HA SUCEDIDO ALGUNA SITUACIÓN DE INSEGURIDAD DURANTE LOS ÚLTIMOS 12 MESES?

La Esperanza : BARRIO LA ESPERANZA

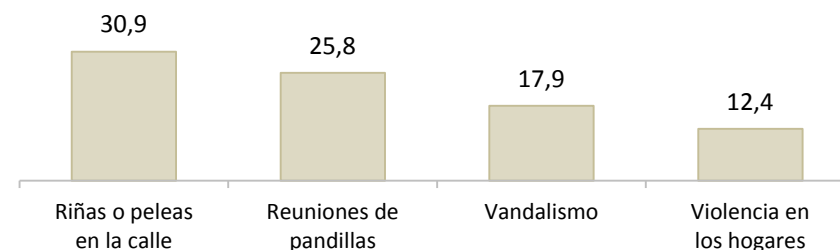
(Porcentaje)

Intervención: 1 228 HOGARES

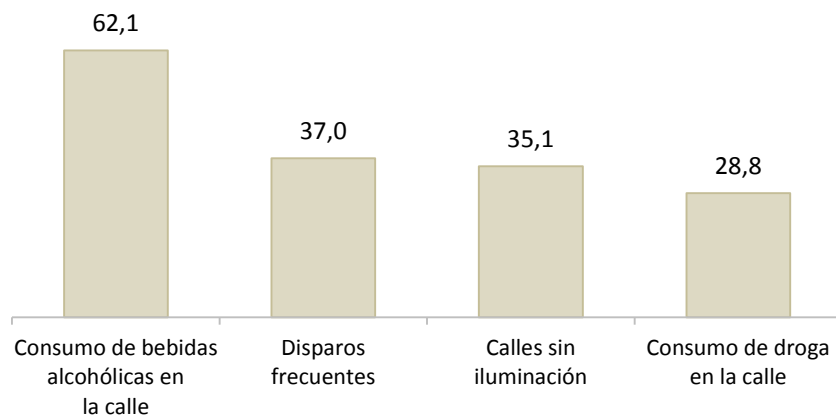
Actividades ilícitas



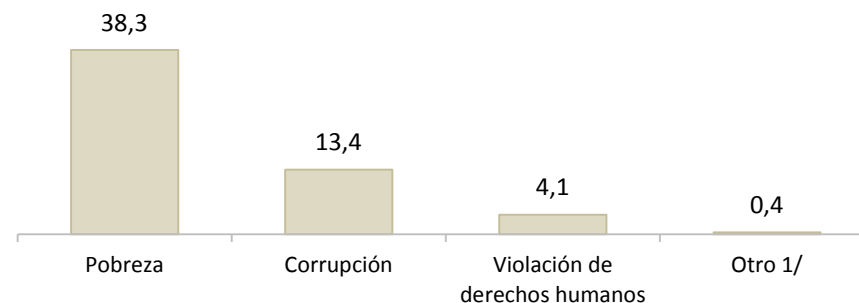
Situaciones de violencia



Inseguridad en las calles



Problemas sociales



1/ Comprende: Asesinatos, robo, extorsión, entre otros.

Fuente: Instituto Nacional de Estadística e Informática – Censo Especial de Población y Vivienda - Barrio Seguro, 2016.

CENSO ESPECIAL DE POBLACIÓN Y VIVIENDA – BARRIO SEGURO 2016

V. CARACTERÍSTICAS TÉCNICAS

CENSO ESPECIAL DE POBLACIÓN Y VIVIENDA - BARRIO SEGURO, 2016

FINALIDAD: Generar información para la línea de base a fin de evaluar el impacto de la implementación del programa “Barrio Seguro”.

OBJETIVO

Suministrar información estadística de las características demográficas, socio-económicas y servicios básicos de la población del Programa “Barrio Seguro”.

UNIDAD DE INVESTIGACIÓN

Personas residentes de los hogares de las viviendas particulares.

TIPO DE CENSO

De derecho: Todas las personas residentes habituales del hogar, presentes o ausentes el día de la entrevista.

PERIODO DE EJECUCIÓN

Del 23 al 30 de octubre de 2016.

COBERTURA GEOGRÁFICA

DEPARTAMENTO / PROVINCIA / DISTRITO			BARRIO DE INTERVENCIÓN	BARRIO DE CONTROL
ICA	CHINCHA	CHINCHA ALTA	BARRIO SAN AGUSTÍN	-
		PUEBLO NUEVO	-	BARRIO MIGUEL GRAU
LA LIBERTAD	TRUJILLO	EL PORVENIR	BARRIO EL PORVENIR	-
		FLORENCIA DE MORA	BARRIO FLORENCIA DE MORA	-
		HUANCHACO	-	BARRIO EL MILAGRO
		LA ESPERANZA	BARRIO LA ESPERANZA	-
LIMA	BARRANCA	BARRANCA	BARRIO CHOCOY	-
	HUAURA	HUACHO	-	BARRIO ATALAYA

COBERTURA TEMÁTICA (85 PREGUNTAS)

- ✓ Características y servicios de la vivienda **(11 preguntas)**
- ✓ Características del hogar **(28 preguntas)**
- ✓ Características de los miembros del hogar **(2 preguntas)**
- ✓ Características de la población **(27 preguntas)**
- ✓ Victimización **(17 preguntas)**

***Los Censos
Nacionales 2017
ya están en marcha***



Call Center: 0800 44 070

www.inei.gob.pe
infoinei@inei.gob.pe



@INEI_oficial



INEIpaginaOficial