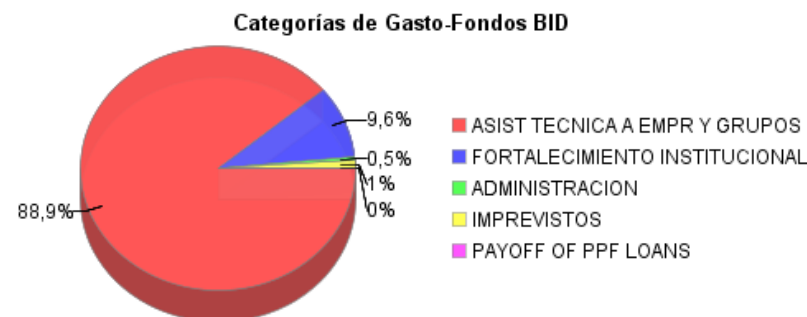
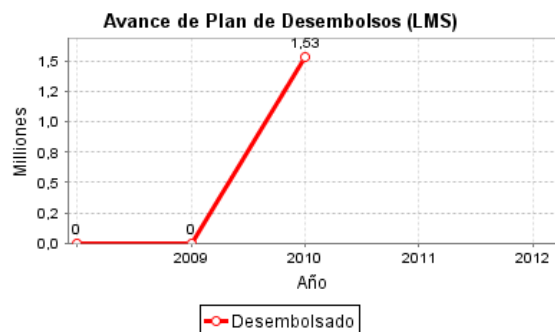
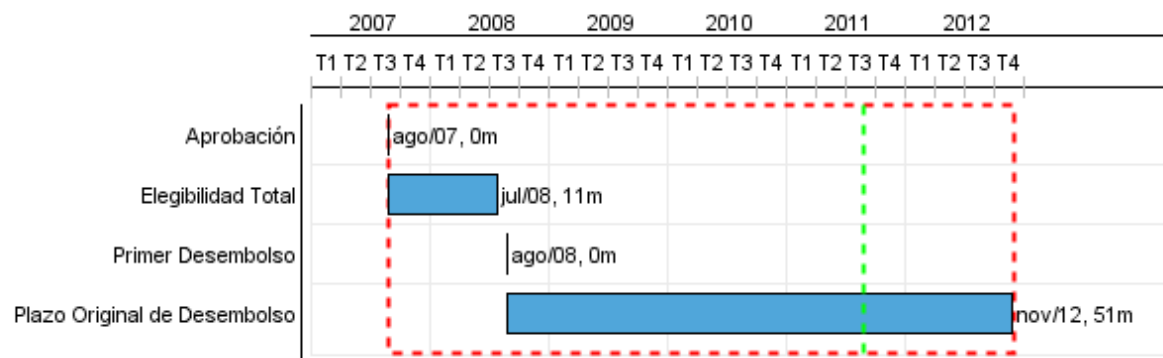


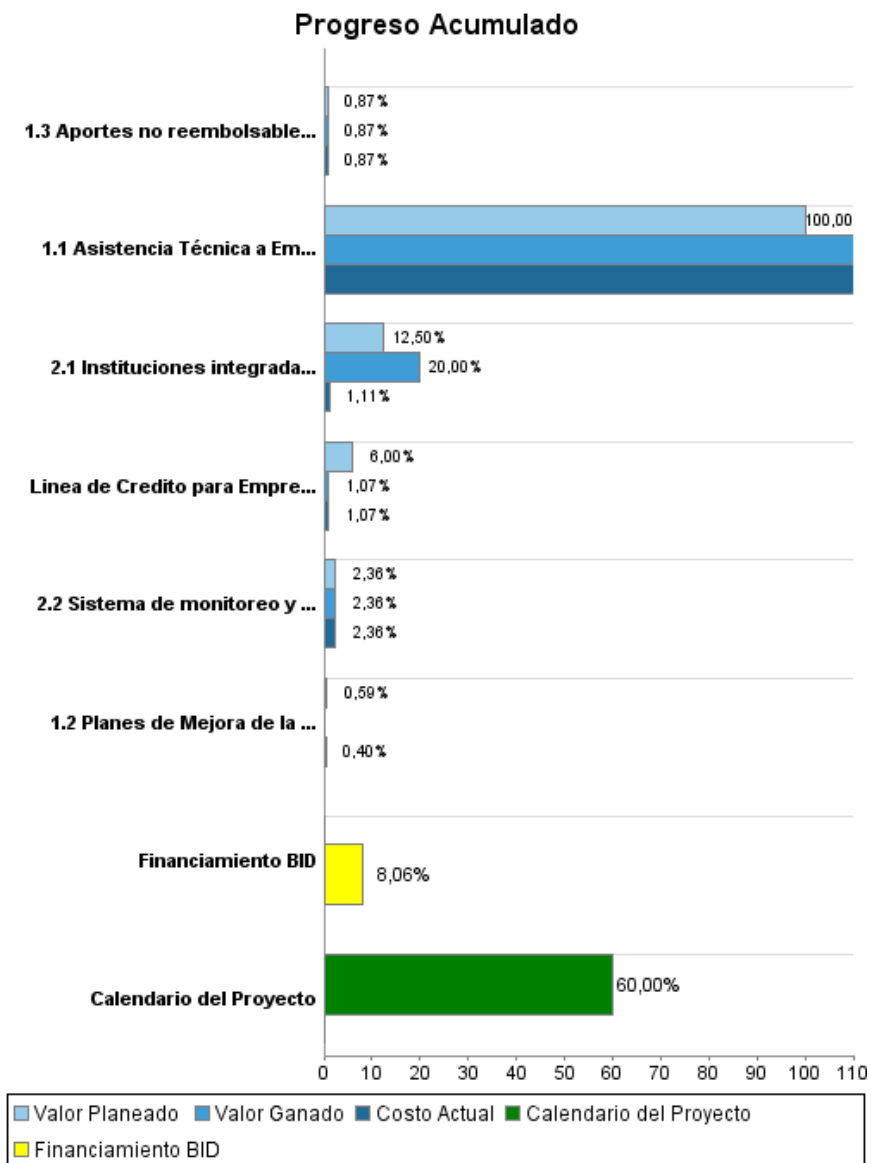
Informe Resumido

Datos Básicos del Proyecto		Fondos Disponibles (US\$)		Costo total y Fuente	
Agencia Ejecutora (AE):	SECRETARIA DE LA PEQUENA Y MEDIANA EMPRESA, PRESIDENCIA DE LA NACION				
Sector:	MULTISECTOR CREDIT & PREINVESTMENT				
Número(s) de Préstamo:	1884/OC-AR	Monto Aprobado Actual:	50.000.000,00	BID Original:	50.000.000,00
Etapas:	Approved	Monto Desembolsado a la fecha:	4.028.987,28	Actual BID:	50.000.000,00
Tipo de Operación:	INV - Inversión	% Desembolsado:	8,06	Pari-passu:	50,03
Operación(es) Relacionada(s):		Saldo:	45.971.012,72	Co-financiamiento/País:	24.000.000,00
Subtipo de Operación:	ESP - Inversión Específica			Estimado Original:	74.000.000,00
				Período de Amortización (meses):	234

Categoría de Impacto Ambiental y Social del Proyecto	Reformulación	Validación
Categoría de Impacto Ambiental y Social del Proyecto:	B () ¿El objetivo (s) del proyecto fue reformulado?	Validado por el Jefe de División: Apr 14, 2011 Validado por Representante de País: Apr 28, 2011



Progreso Acumulado al 2010



Resultados

Resultado: Asistencia técnica proveída a las Mipymes para generar proyectos de inversión bancarizables y para facilitar el acceso a crédito e inversión de mediano y largo plazo.

Indicador	Unidad de Medida	Línea de base	Año Línea de base		2011	2012	Fin de Proyecto
Mejora en la posición competitiva de los empresarios participantes del Programa	% de empresarios		2009	P A			75,00
Empresas que participaron en el Programa como potenciales solicitantes de financiamiento para sus proyectos de inversión, lo obtuvieron	% de empresas		2009	P A			51,00
Micro Pequeñas y Medianas Empresas creadas y consolidadas	empresas		2009	P A			200,00

Resultado: Micro, Pequeñas y Medianas Empresas financiadas

Indicador	Unidad de Medida	Línea de base	Año Línea de base		2011	2012	Fin de Proyecto
Empresas financiadas	Empresas		2009	P A			1,00

Productos: Progreso Físico y Financiero Anual 2010

Descripción	Unidad de medida	Físico				Financiero			
		Planeado	Actual	Unidades Acumuladas	Unidades FDP	Planeado	Actual	Costos Acumulados	Costos FDP
Componente 1: Asistencia Técnica a Empresas y Grupos Productivos									
1.1 Asistencia Técnica a Empresas ejecutada	ANR ejecutadas	149,00			2.000,00	2.086.000,00	1.083.000,00		26.000.000,00
1.1 Asistencia Técnica a Empresas del Pre residual ejecutada	ANR ejecutadas	151,00	326,00		200,00	540.000,00	1.560.000,00		4.500.000,00
1.2 Planes de Mejora de la Competitividad (PMC) elaborados y validados por los empresarios	PMCs	10,00			30,00	100.000,00	68.000,00		17.000.000,00
1.3 Aportes no reembolsables a emprendedores/empresas jóvenes ejecutados	ANR ejecutados		7,00		600,00		88.000,00		10.100.000,00
Linea de Credito para Empresas y grupos asociativos desembolsada	Linea de Credito				1,00	180.000,00	32.000,00		3.000.000,00
Componente 2: Fortalecimiento Institucional									
2.1 Instituciones integradas a la plataforma (de rango 1 a 6)	Nº de Instituciones	50,00	80,00		80,00	565.000,00	50.000,00		4.520.000,00
2.2 Sistema de monitoreo y Evaluación operativo	Sistema				1,00		35.000,00		1.480.000,00
Componente 3: Administración, Auditoría, Evaluación e Imprevistos									
TOTAL						3.471.000,00	2.916.000,00		66.600.000,00