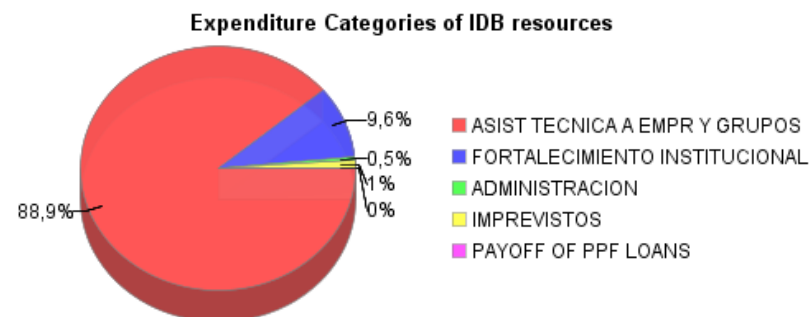
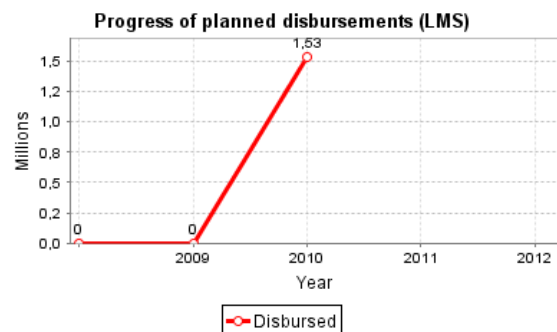
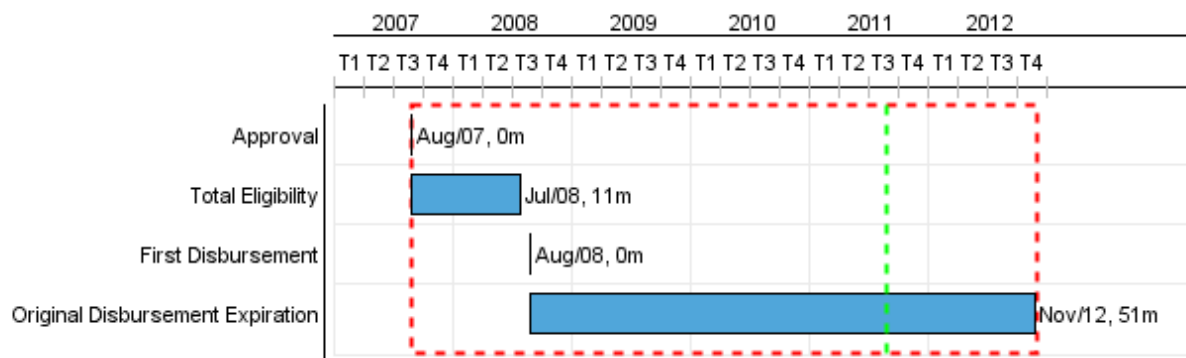


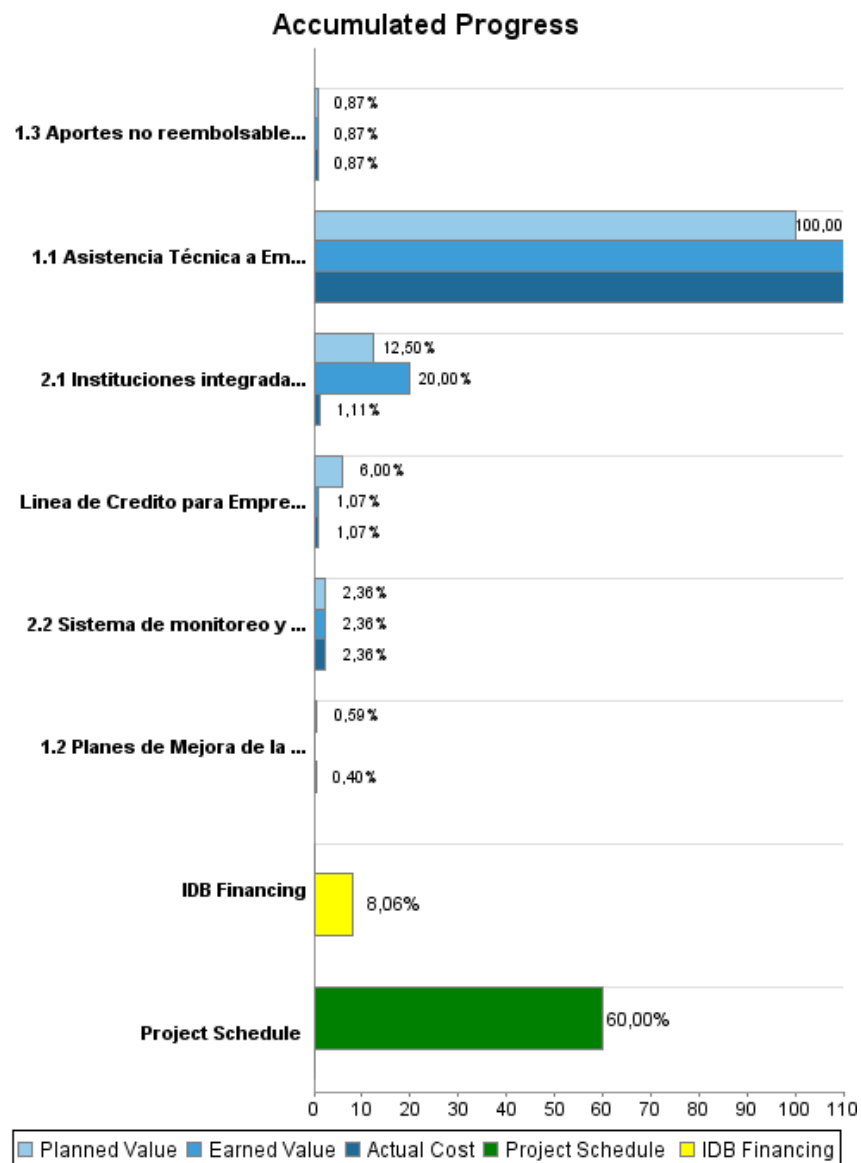
## Summary Report

Basic Data		Available Funds (US\$)		Total Cost and Source	
Executing Agency (EA):	SECRETARIA DE LA PEQUENA Y MEDIANA EMPRESA, PRESIDENCIA DE LA NACION				
Sector:	MULTISECTOR CREDIT & PREINVESTMENT				
Loan Number(s):	1884/OC-AR	Current Approved Amount:	50.000.000,00	Original IDB:	50.000.000,00
Stage:	Approved	Disbursed Amount to Date:	4.028.987,28	Current IDB:	50.000.000,00
Operation Type:	INV - Investment	% Disbursed:	8,06	Pari-passu:	50,03
Related Operation(s):		Balance:	45.971.012,72	Co-Financing/Country:	24.000.000,00
Operation Subtype:	ESP - Specific Investment Operation			Original Estimate:	74.000.000,00
				Amortization Period (months):	234

Project Environmental and Social Impact Category	Reformulation	Validation
Project Environmental and Social Impact Category: B	( ) Was the objective(s) of this project reformulated?	Validated by Division Chief: Apr 14, 2011 Validated by Country Representative: Apr 28, 2011



## Accumulated Progress as of 2010



## Outcomes

**Outcome:** Asistencia técnica proveida a las Mipymes para generar proyectos de inversión bancarizables y para facilitar el acceso a crédito e inversión de mediano y largo plazo.

Indicator	Unit of Measure	Baseline	Baseline Year		2011	2012	End of project
Mejora en la posición competitiva de los empresarios participantes del Programa	% de empresarios		2009	P A			75,00
Empresas que participaron en el Programa como potenciales solicitantes de financiamiento para sus proyectos de inversión, lo obtuvieron	% de empresas		2009	P A			51,00
Micro Pequeñas y Medianas Empresas creadas y consolidadas	empresas		2009	P A			200,00

**Outcome:** Micro, Pequeñas y Medianas Empresas financiadas

Indicator	Unit of Measure	Baseline	Baseline Year		2011	2012	End of project
Empresas financiadas	Empresas		2009	P A			1,00

## Outputs: 2010 Annual Physical and Financial Progress 2010

Description	Unit of Measure	Physical				Financial			
		Planned	Actual	Accumulated units	EOP units	Planned	Actual	Accumulated costs	EOP costs
<b>Componente 1: Asistencia Técnica a Empresas y Grupos Productivos</b>									
1.1 Asistencia Técnica a Empresas ejecutada	ANR ejecutadas	149,00			2.000,00	2.086.000,00	1.083.000,00		26.000.000,00
1.1 Asistencia Técnica a Empresas del Pre residual ejecutada	ANR ejecutadas	151,00	326,00		200,00	540.000,00	1.560.000,00		4.500.000,00
1.2 Planes de Mejora de la Competitividad (PMC) elaborados y validados por los empresarios	PMCs	10,00			30,00	100.000,00	68.000,00		17.000.000,00
1.3 Aportes no reembolsables a emprendedores/empresas jóvenes ejecutados	ANR ejecutados		7,00		600,00		88.000,00		10.100.000,00
Linea de Credito para Empresas y grupos asociativos desembolsada	Linea de Credito				1,00	180.000,00	32.000,00		3.000.000,00
<b>Componente 2: Fortalecimiento Institucional</b>									
2.1 Instituciones integradas a la plataforma (de rango 1 a 6)	Nº de Instituciones	50,00	80,00		80,00	565.000,00	50.000,00		4.520.000,00
2.2 Sistema de monitoreo y Evaluación operativo	Sistema				1,00		35.000,00		1.480.000,00
<b>Componente 3: Administración, Auditoría, Evaluación e Imprevistos</b>									
<b>TOTAL</b>						<b>3.471.000,00</b>	<b>2.916.000,00</b>		<b>66.600.000,00</b>