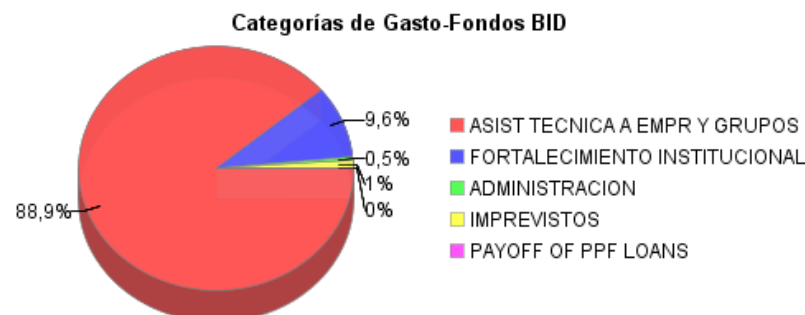
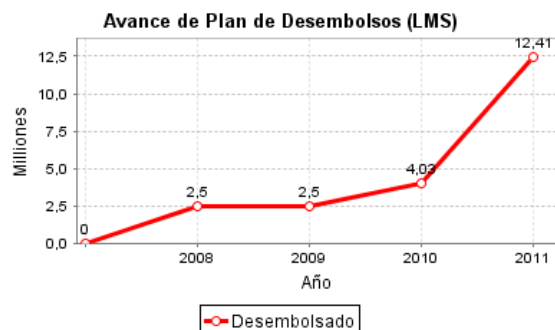
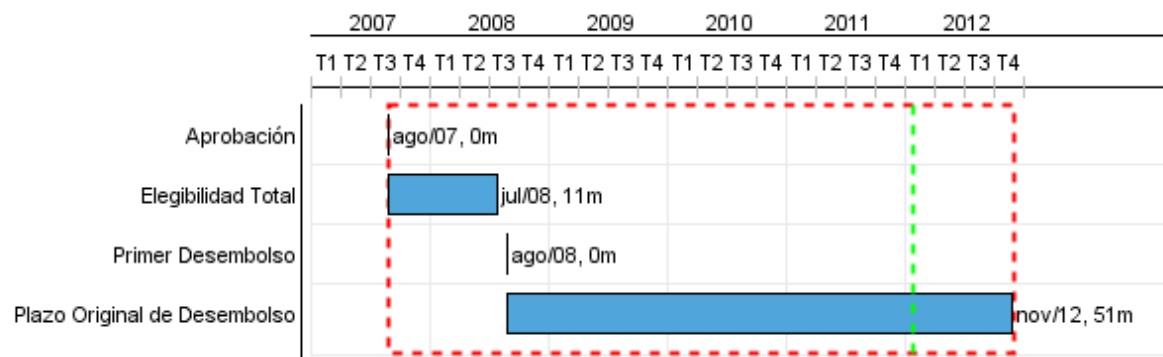


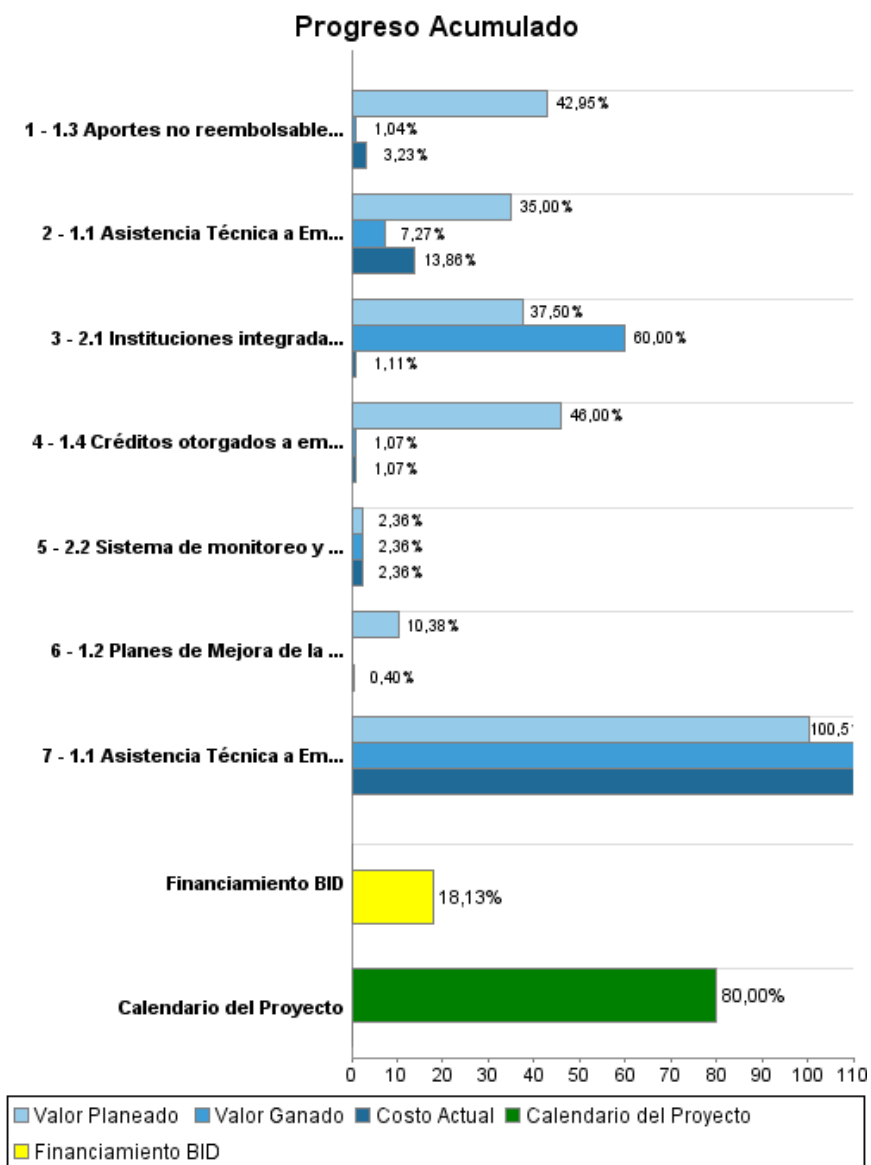
## Informe Resumido

Datos Básicos del Proyecto		Fondos Disponibles (US\$)		Costo total y Fuente	
Agencia Ejecutora (AE):	SECRETARIA DE LA PEQUENA Y MEDIANA EMPRESA, PRESIDENCIA DE LA NACION				
Sector:	MULTISECTOR CREDIT & PREINVESTMENT				
Número(s) de Préstamo:	1884/OC-AR	Monto Aprobado Actual:	50.000.000,00	BID Original:	50.000.000,00
Etapas:	Approved	Monto Desembolsado a la fecha:	9.063.635,18	Actual BID:	50.000.000,00
Tipo de Operación:	INV - Inversión	% Desembolsado:	18,13	Pari-passu:	68,00
Operación(es) Relacionada(s):		Saldo:	40.936.364,82	Co-financiamiento/País:	24.000.000,00
Subtipo de Operación:	ESP - Inversión Específica			Estimado Original:	74.000.000,00
				Período de Amortización (meses):	234

Categoría de Impacto Ambiental y Social del Proyecto	Reformulación	Validación
Categoría de Impacto Ambiental y Social del Proyecto: B13	( ) ¿El objetivo (s) del proyecto fue reformulado?	Validado por el Jefe de División: Oct 13, 2011 Validado por Representante de País: Oct 21, 2011



## Progreso Acumulado al 2011



## Resultados

**Resultado:** Asistencia técnica proveída a las Mipymes para generar proyectos de inversión bancarizables y para facilitar el acceso a crédito e inversión de mediano y largo plazo.

Indicador	Unidad de Medida	Línea de base	Año Línea de base		2011	2012	Fin de Proyecto
Mejora en la posición competitiva de los empresarios participantes del Programa	% de empresarios		2009	P A			75,00
Empresas que participaron en el Programa como potenciales solicitantes de financiamiento para sus proyectos de inversión, lo obtuvieron	% de empresas		2009	P A			51,00
Micro Pequeñas y Medianas Empresas creadas y consolidadas	empresas		2009	P A			200,00

**Resultado:** Micro, Pequeñas y Medianas Empresas financiadas

Indicador	Unidad de Medida	Línea de base	Año Línea de base		2011	2012	Fin de Proyecto
Empresas financiadas	Empresas		2009	P A			1,00

**Productos: Progreso Físico y Financiero Anual 2011**

Descripción	Unidad de medida	Físico				Financiero			
		Planeado	Actual	Unidades Acumuladas	Unidades FDP	Planeado	Actual	Costos Acumulados	Costos FDP
<b>Componente 1: Asistencia Técnica a Empresas y Grupos Productivos</b>									
1.1 Asistencia Técnica a Empresas ejecutada	Aportes No Reembolsables (ANR)	501,00	135,00		2.000,00	7.014.000,00	2.521.000,00		26.000.000,00
1.1 Asistencia Técnica a Empresas del Pre residual ejecutada	ANRs		82,00		200,00		23.000,00		4.500.000,00
1.2 Planes de Mejora de la Competitividad (PMC) elaborados y validados por los empresarios	PMCs	10,00			30,00	1.665.000,00			17.000.000,00
1.3 Aportes no reembolsables a emprendedores/empresas jóvenes ejecutados	ANRs	250,00	1,00		600,00	4.250.000,00	238.000,00		10.100.000,00
1.4 Créditos otorgados a empresas y grupos asociativos	Créditos				23,00	1.200.000,00			3.000.000,00
<b>Componente 2: Fortalecimiento Institucional</b>									
2.1 Instituciones integradas a la plataforma (de rango 1 a 6)	Instituciones	15,00	24,00		80,00	1.130.000,00			4.520.000,00
2.2 Sistema de monitoreo y Evaluación operativo	Sistema				1,00				1.480.000,00
<b>Componente 3: Administración, Auditoría, Evaluación e Imprevistos</b>									
<b>TOTAL</b>						<b>15.259.000,00</b>	<b>2.782.000,00</b>		<b>66.600.000,00</b>