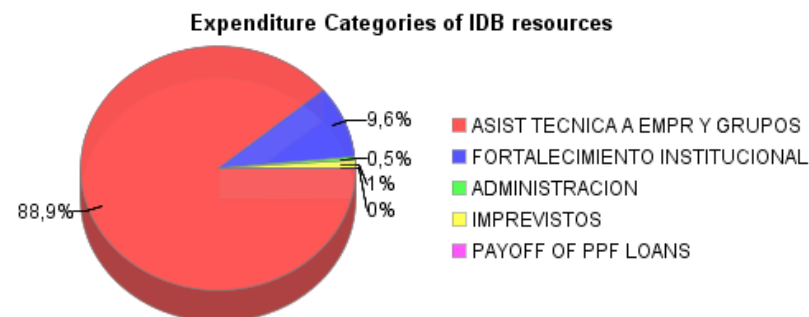
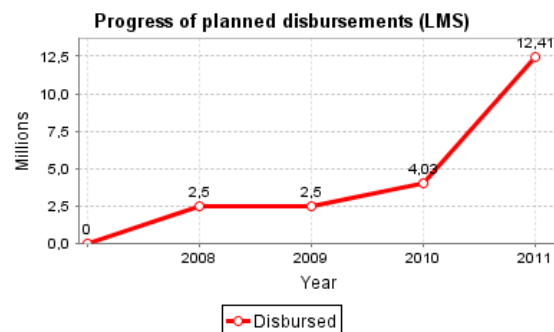
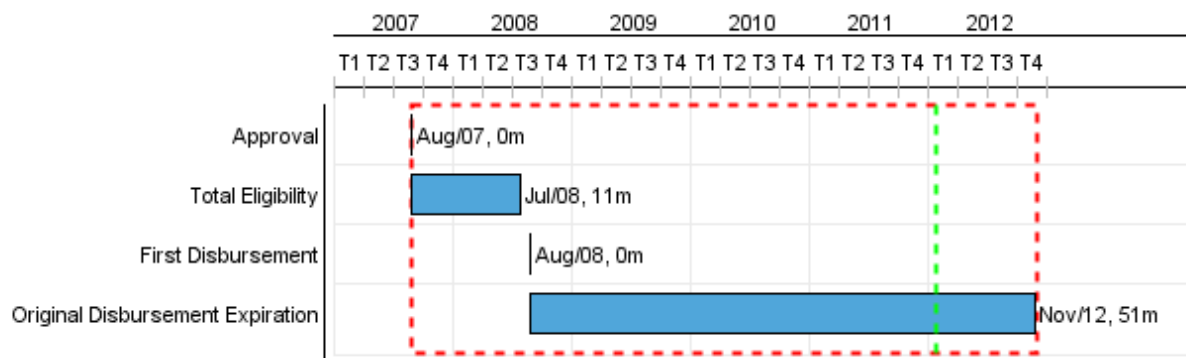


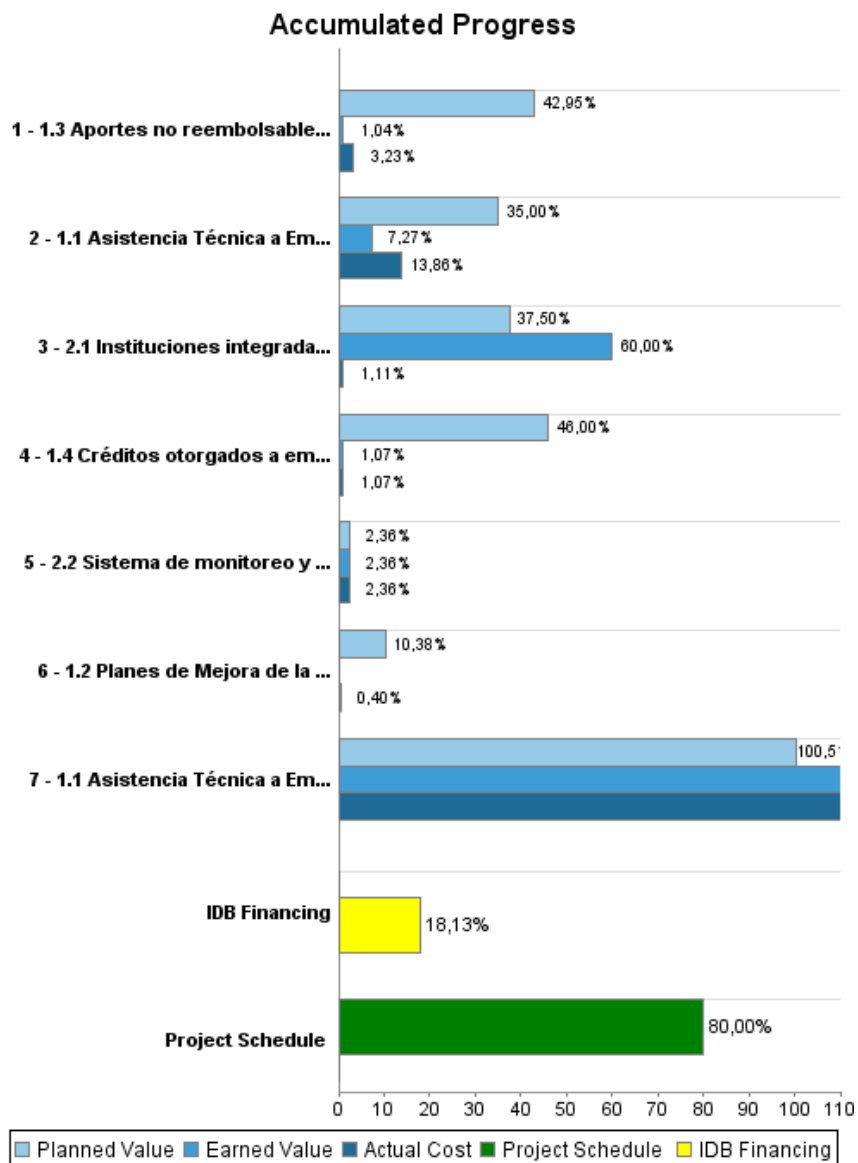
## Summary Report

Basic Data		Available Funds (US\$)		Total Cost and Source	
Executing Agency (EA):	SECRETARIA DE LA PEQUENA Y MEDIANA EMPRESA, PRESIDENCIA DE LA NACION				
Sector:	MULTISECTOR CREDIT & PREINVESTMENT				
Loan Number(s):	1884/OC-AR	Current Approved Amount:	50.000.000,00	Original IDB:	50.000.000,00
Stage:	Approved	Disbursed Amount to Date:	9.063.635,18	Current IDB:	50.000.000,00
Operation Type:	INV - Investment	% Disbursed:	18,13	Pari-passu:	68,00
Related Operation(s):		Balance:	40.936.364,82	Co-Financing/Country:	24.000.000,00
Operation Subtype:	ESP - Specific Investment Operation			Original Estimate:	74.000.000,00
				Amortization Period (months):	234

Project Environmental and Social Impact Category	Reformulation	Validation
Project Environmental and Social Impact Category: B13	( ) Was the objective(s) of this project reformulated?	Validated by Division Chief: Oct 13, 2011 Validated by Country Representative: Oct 21, 2011



## Accumulated Progress as of 2011



## Outcomes

**Outcome:** Asistencia técnica proveida a las Mipymes para generar proyectos de inversión bancarizables y para facilitar el acceso a crédito e inversión de mediano y largo plazo.

Indicator	Unit of Measure	Baseline	Baseline Year		2011	2012	End of project
Mejora en la posición competitiva de los empresarios participantes del Programa	% de empresarios		2009	P A			75,00
Empresas que participaron en el Programa como potenciales solicitantes de financiamiento para sus proyectos de inversión, lo obtuvieron	% de empresas		2009	P A			51,00
Micro Pequeñas y Medianas Empresas creadas y consolidadas	empresas		2009	P A			200,00

**Outcome:** Micro, Pequeñas y Medianas Empresas financiadas

Indicator	Unit of Measure	Baseline	Baseline Year		2011	2012	End of project
Empresas financiadas	Empresas		2009	P A			1,00

## Outputs: Annual Physical and Financial Progress 2011

Description	Unit of Measure	Physical				Financial			
		Planned	Actual	Accumulated units	EOP units	Planned	Actual	Accumulated costs	EOP costs
<b>Componente 1: Asistencia Técnica a Empresas y Grupos Productivos</b>									
1.1 Asistencia Técnica a Empresas ejecutada	Aportes No Re embolsables ( ANR)	501,00	135,00		2.000,00	7.014.000,00	2.521.000,00		26.000.000,00
1.1 Asistencia Técnica a Empresas del Pre residual ejecutada	ANRs		82,00		200,00		23.000,00		4.500.000,00
1.2 Planes de Mejora de la Competitividad ( PMC) elaborados y validados por los empresarios	PMCs	10,00			30,00	1.665.000,00			17.000.000,00
1.3 Aportes no reembolsables a emprendedores/empresas jóvenes ejecutados	ANRs	250,00	1,00		600,00	4.250.000,00	238.000,00		10.100.000,00
1.4 Créditos otorgados a empresas y grupos asociativos	Créditos				23,00	1.200.000,00			3.000.000,00
<b>Componente 2: Fortalecimiento Institucional</b>									
2.1 Instituciones integradas a la plataforma (de rango 1 a 6)	Instituciones	15,00	24,00		80,00	1.130.000,00			4.520.000,00
2.2 Sistema de monitoreo y Evaluación operativo	Sistema				1,00				1.480.000,00
<b>Componente 3: Administración, Auditoría, Evaluación e Imprevistos</b>									
<b>TOTAL</b>						<b>15.259.000,00</b>	<b>2.782.000,00</b>		<b>66.600.000,00</b>