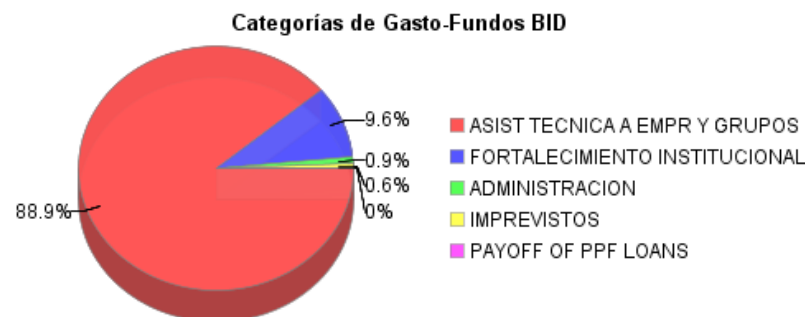
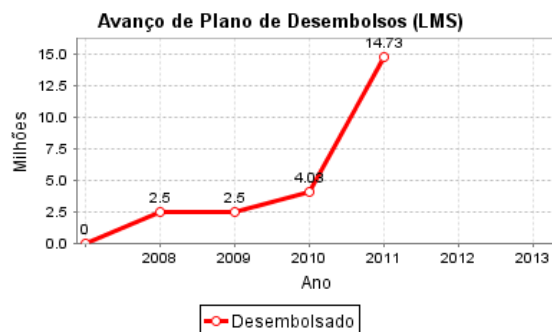
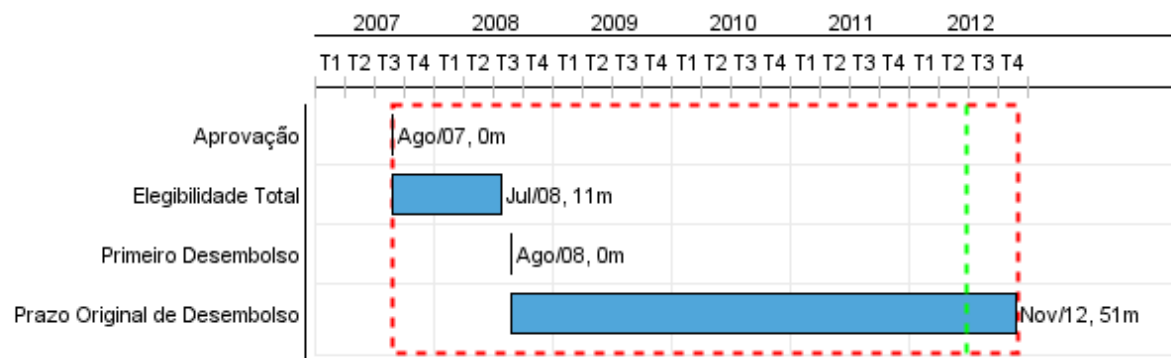


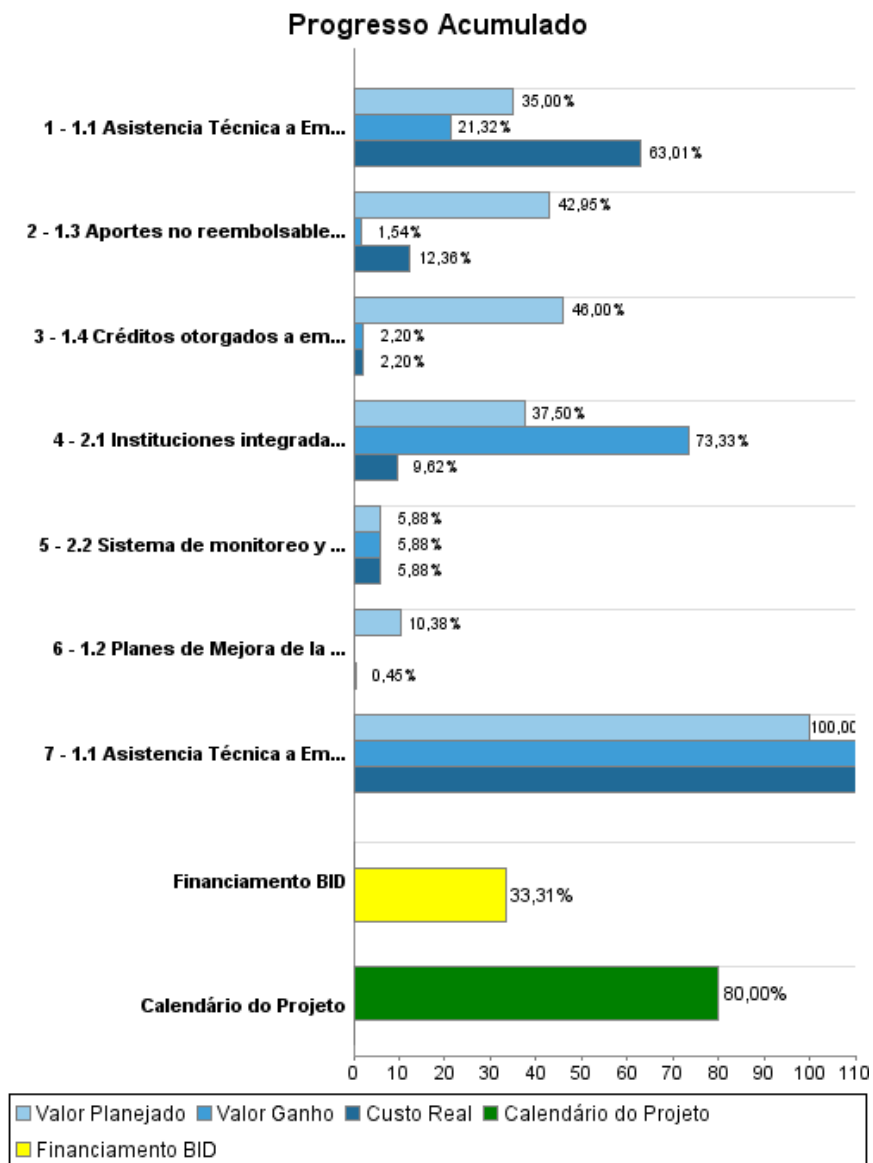
## Relatório Resumido

Dados Gerais	Fundos Disponíveis (US\$)	Custo Total e Fonte
Executor: SECRETARIA DE LA PEQUENA Y MEDIANA EMPRESA, PRESIDENCIA DE LA NACION		
Sector: FINANCIAL MARKETS-BANKING MARKET DEVELOPMENT		
Número da Operação: 1884/OC-AR	Atual: 50.000.000,00	Original BID: 50.000.000,00
Estágio: Approved	Desembolsado: 16.653.394,97	Corrente BID: 50.000.000,00
Tipo Operação: INV - Investimento	% Desembolsado: 33,31	Pari-passu: 68,00
Operação Relacionada:	Saldo: 33.346.605,03	Cofinanciamento/País: 24.000.000,00
Subtipo de Operação: ESP - Specific Investment Operation		Original Estimado: 74.000.000,00
		Período de Amortização (meses): 234

Categoria do impacto social	Reformulação	Validação
Categoria do impacto social: B13	( ) Os objetivos do projeto foram reformulados?	Validado pelo Chefe de Divisão: 25-abr-2012 Validado pelo Representante do País: 25-abr-2012



## Progresso Acumulado até 2011



## Resultados

**Resultado:** Asistencia técnica provista a las Mipymes para mejorar su competitividad y capacidad de generación de empleo y ventas en el mediano y largo plazo.

Indicador	Unidade Medida	Linha Base	Ano Linha Base		2011	2012	Final do Projeto
Mejora en la posición competitiva de los empresarios participantes del Programa	% de empresarios		2009	P A			75,00
Empresas que participaron en el Programa como potenciales solicitantes de financiamiento para sus proyectos de inversión, lo obtuvieron	% de empresas		2009	P A			51,00
Micro Pequeñas y Medianas Empresas creadas y consolidadas	empresas		2009	P A			200,00

**Resultado:** Micro, Pequeñas y Medianas Empresas financiadas

Indicador	Unidade Medida	Linha Base	Ano Linha Base		2011	2012	Final do Projeto
Empresas financiadas	Empresas		2009	P A			1,00

## Produtos: Progresso Físico e Financeiro Anual 2011

Descrição	Unidade de medida	Físico				Financeiro			
		Planejado	Atual	Unidades Acumuladas	Unidades FDP	Planejado	Atual	Custos Acumulados	Custos FDP
<b>Componente 1: Asistencia Técnica a Empresas y Grupos Productivos</b>									
1.1 Asistencia Técnica a Empresas ejecutada	Empresas	501,00	396,00		2.000,00	7.014.000,00	15.299.000,00		26.000.000,00
1.1 Asistencia Técnica a Empresas del Pre residual ejecutada	ANRs		82,00		200,00				4.500.000,00
1.2 Planes de Mejora de la Competitividad (PMC) elaborados y validados por los empresarios	PMCs	10,00			30,00	1.665.000,00	8.000,00		17.000.000,00
1.3 Aportes no reembolsables a emprendedores/empresas jóvenes ejecutados	Empresas	250,00	4,00		600,00	4.250.000,00	1.160.000,00		10.100.000,00
1.4 Créditos otorgados a empresas y grupos asociativos	Créditos				23,00	1.200.000,00	34.000,00		3.000.000,00
<b>Componente 2: Fortalecimiento Institucional</b>									
2.1 Instituciones integradas a la plataforma (de rango 1 a 6)	Instituciones	15,00	32,00		80,00	1.130.000,00	385.000,00		4.520.000,00
2.2 Sistema de monitoreo y Evaluación operativo	Sistema				1,00		52.000,00		1.480.000,00
<b>Componente 3: Administración, Auditoría, Evaluación e Imprevistos</b>									
<b>TOTAL</b>						<b>15.259.000,00</b>	<b>16.938.000,00</b>		<b>66.600.000,00</b>