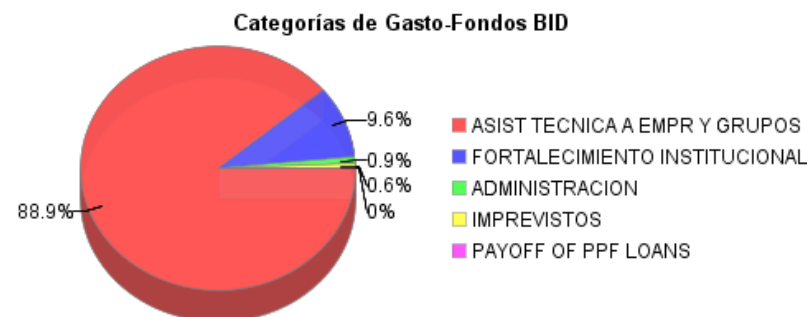
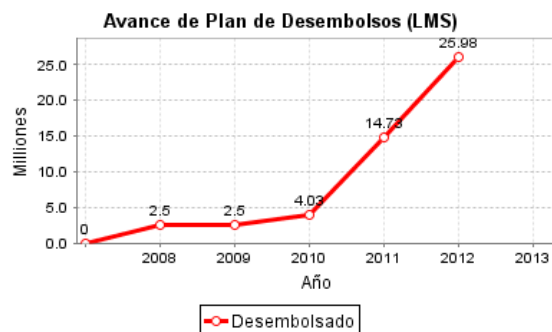
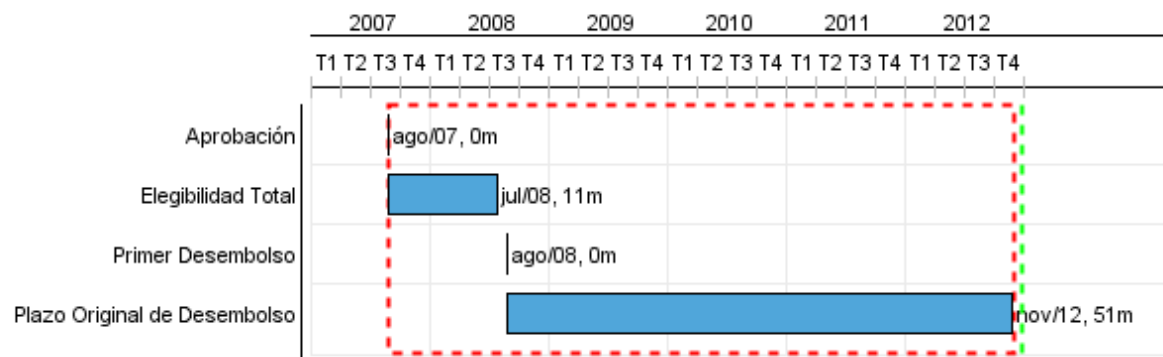


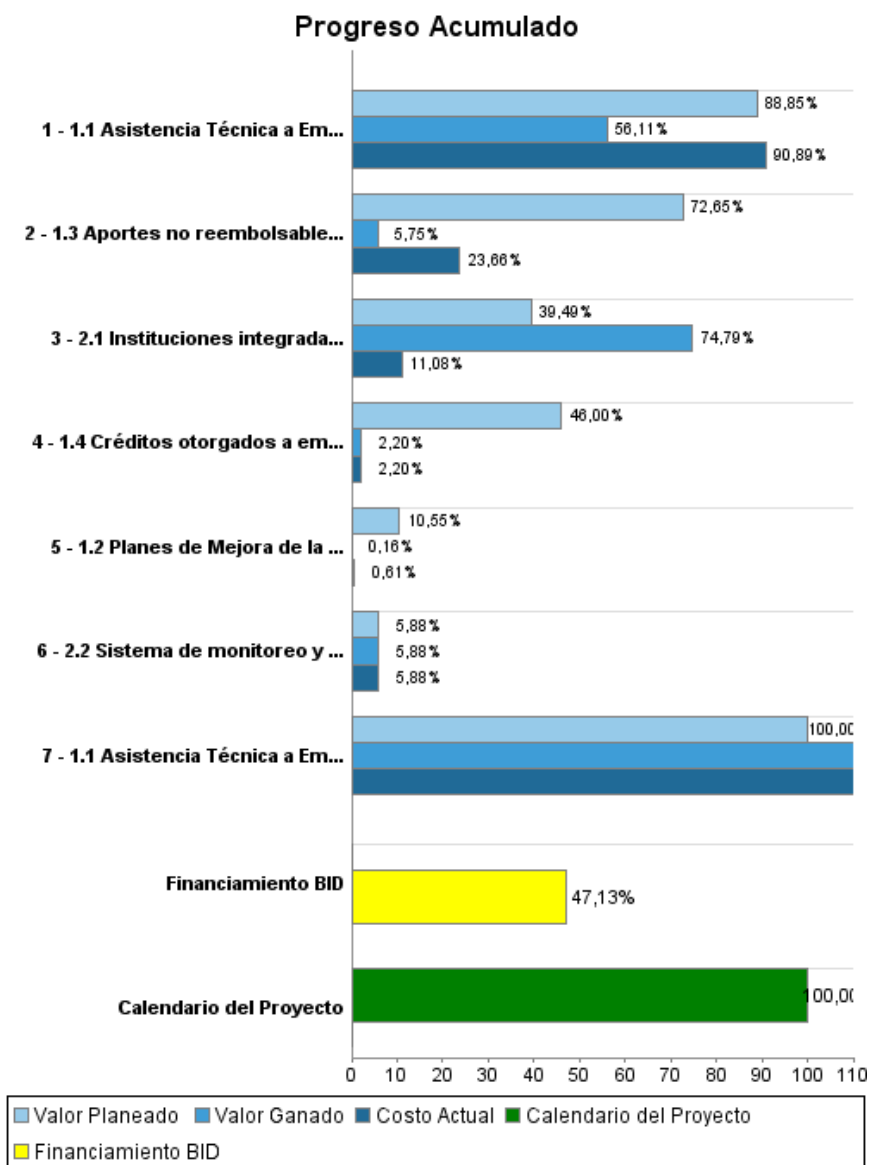
Informe Resumido

Datos Básicos del Proyecto		Fondos Disponibles (US\$)		Costo total y Fuente	
Agencia Ejecutora (AE):	SECRETARIA DE LA PEQUENA Y MEDIANA EMPRESA, PRESIDENCIA DE LA NACION				
Sector:	FINANCIAL MARKETS-BANKING MARKET DEVELOPMENT				
Número(s) de Préstamo:	1884/OC-AR	Monto Aprobado Actual:	50.000.000,00	BID Original:	50.000.000,00
Etapas:	Approved	Monto Desembolsado a la fecha:	23.566.166,12	Actual BID:	50.000.000,00
Tipo de Operación:	INV - Inversión	% Desembolsado:	47,13	Pari-passu:	68,00
Operación(es) Relacionada(s):		Saldo:	26.433.833,88	Co-financiamiento/País:	24.000.000,00
Subtipo de Operación:	ESP - Inversión Específica			Estimado Original:	74.000.000,00
				Período de Amortización (meses):	234

Categoría de Impacto Ambiental y Social del Proyecto	Reformulación	Validación
Categoría de Impacto Ambiental y Social del Proyecto: B13	() ¿El objetivo (s) del proyecto fue reformulado?	Validado por el Jefe de División: 27-sep-2012 Validado por Representante de País: 15-oct-2012



Progreso Acumulado al 2012



Resultados

Resultado: Asistencia técnica provista a las Mipymes para mejorar su competitividad y capacidad de generación de empleo y ventas en el mediano y largo plazo.

Indicador	Unidad de Medida	Línea de base	Año Línea de base		2011	2012	Fin de Proyecto
Mejora en la posición competitiva de los empresarios participantes del Programa	% de empresarios		2009	P A			75.00
Empresas que participaron en el Programa como potenciales solicitantes de financiamiento para sus proyectos de inversión, lo obtuvieron	% de empresas		2009	P A			51.00
Micro Pequeñas y Medianas Empresas creadas y consolidadas	empresas		2009	P A			200.00

Resultado: Micro, Pequeñas y Medianas Empresas financiadas

Indicador	Unidad de Medida	Línea de base	Año Línea de base		2011	2012	Fin de Proyecto
Empresas financiadas	Empresas		2009	P A			1.00

Productos: Progreso Físico y Financiero Anual 2012

Descripción	Unidad de medida	Físico				Financiero			
		Planeado	Actual	Unidades Acumuladas	Unidades FDP	Planeado	Actual	Costos Acumulados	Costos FDP
Componente 1: Asistencia Técnica a Empresas y Grupos Productivos									
1.1 Asistencia Técnica a Empresas ejecutada	Empresas	500,00	323,00		2.000,00	14.000.000,00	7.249.000,00		26.000.000,00
1.1 Asistencia Técnica a Empresas del PRE residual ejecutada	ANRs				200,00				4.500.000,00
1.2 Planes de Mejora de la Competitividad (PMC) elaborados y validados por los empresarios	PMCs	1,00	1,00		30,00	28.000,00	28.000,00		17.000.000,00
1.3 Aportes no reembolsables a emprendedores/empresas jóvenes ejecutados	Empresas	120,00	17,00		600,00	3.000.000,00	1.142.000,00		10.100.000,00
1.4 Créditos otorgados a empresas y grupos asociativos	Créditos				23,00				3.000.000,00
Componente 2: Fortalecimiento Institucional									
2.1 Instituciones integradas a la plataforma (de rango 1 a 6)	Instituciones				80,00	90.000,00	66.000,00		4.520.000,00
2.2 Sistema de monitoreo y Evaluación operativo	Sistema	1,00	1,00		1,00				1.480.000,00
Componente 3: Administración, Auditoría, Evaluación e Imprevistos									
Administración, Auditoría, Evaluación e Imprevistos	N/A					2.000.000,00	4.000,00		7.400.000,00
TOTAL						19.118.000,00	8.489.000,00		74.000.000,00