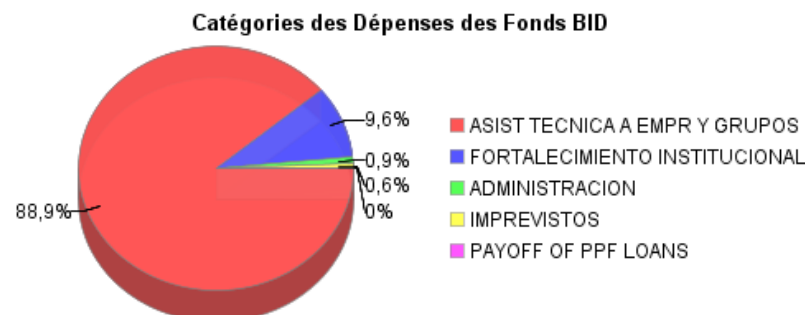
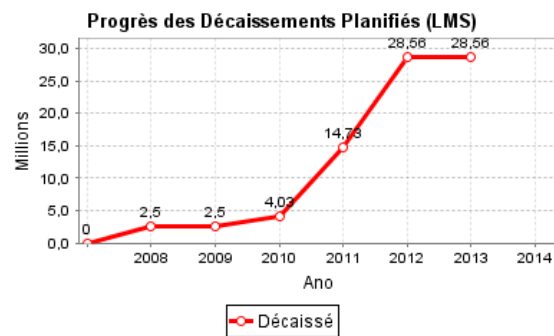
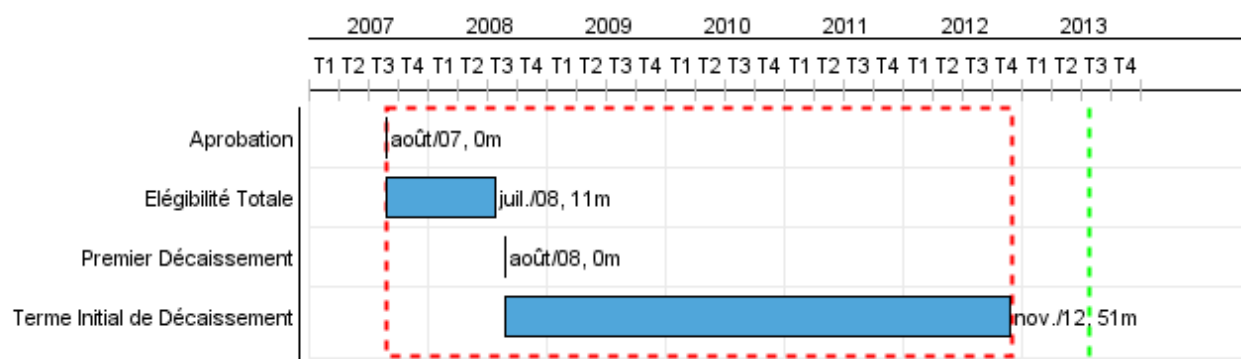


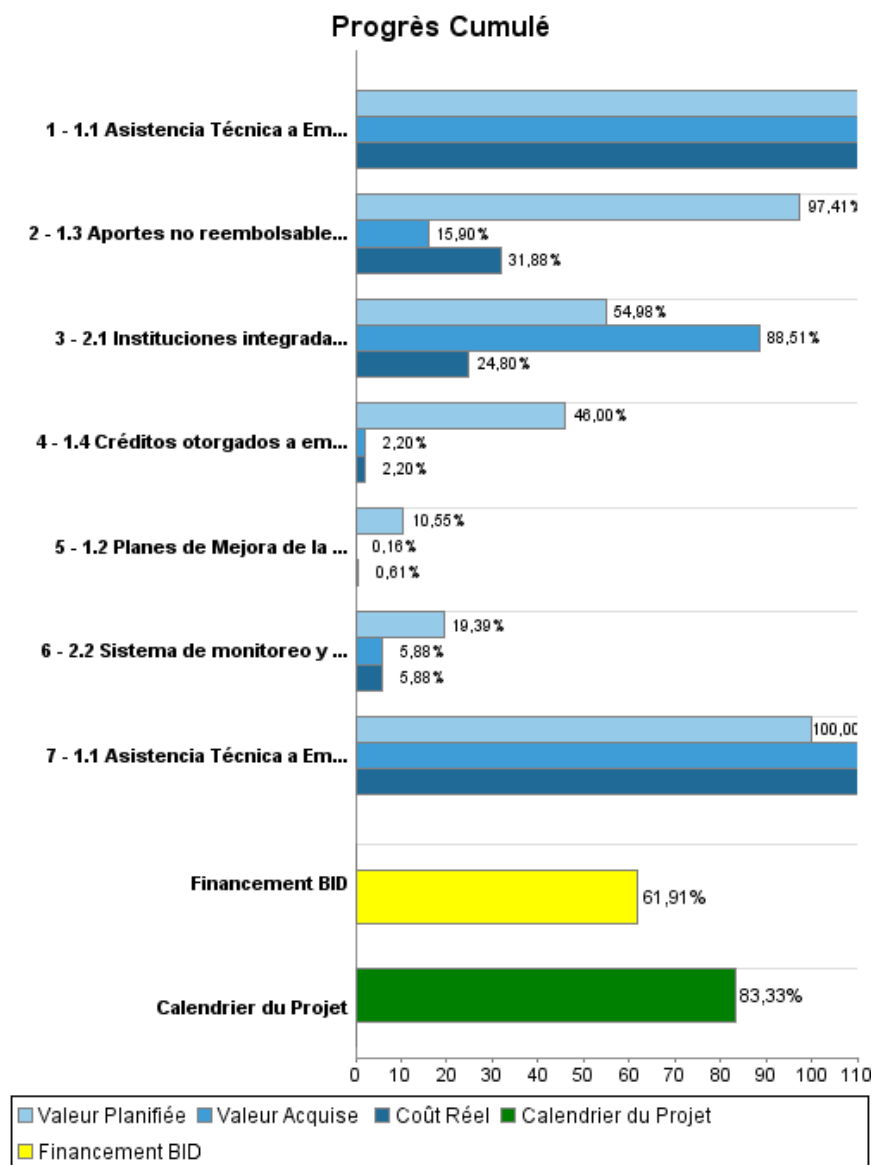
Rapport Résumé

Données Générales		Fonds Disponibles (US\$)		Coût Total et Source de Financement	
Agence d' Exécution (EA):	SECRETARIA DE LA PEQUENA Y MEDIANA EMPRESA, PRESIDENCIA DE LA NACION				
Secteur:	FINANCIAL MARKETS-BANKING MARKET DEVELOPMENT				
Numéro(s) de Prêt(s):	1884/OC-AR	Montant Courant Approuvé:	50.000.000,00	Initial BID:	50.000.000,00
Étape:	Approved	Montant Décaissé à ce Jour:	30.952.671,77	Courant BID:	50.000.000,00
Type d' Opération:	INV - Investissement	% Décaissé:	61,91	Pari Passu:	68,00
Opération(s) Connexe(s):		Solde:	19.047.328,23	Cofinancement/Pays:	24.000.000,00
Sous-Type de l'Opération:	ESP - Specific Investment Operation			Estimation Initiale:	74.000.000,00
				Période d'Amortissement (mois):	234

Catégorie d'Impact Environnemental et Social du Projet	Reformulation	Validation
Catégorie d'Impact Environnemental et Social du Projet: B13	() Les objectifs du projet ont-ils été reformulés?	Validé par le Chef de Division: 10-abr-2013 Validé par le Représentant: 11-abr-2013



Progrès Cumulé à 2012



Résultats

Résultat: Asistencia técnica provista a las Mipymes para mejorar su competitividad y capacidad de generación de empleo y ventas en el mediano y largo plazo.

Indicateur	Unité de Mesure	Ligne de Base	Année Ligne de Base		2011	2012	Fin du Projet
Mejora en la posición competitiva de los empresarios participantes del Programa	% de empresarios		2009	P A			75,00
Empresas que participaron en el Programa como potenciales solicitantes de financiamiento para sus proyectos de inversión, lo obtuvieron	% de empresas		2009	P A			51,00
Micro Pequeñas y Medianas Empresas creadas y consolidadas	empresas		2009	P A	250,00 4,00	120,00 58,00	200,00

Résultat: Micro, Pequeñas y Medianas Empresas financiadas

Indicateur	Unité de Mesure	Ligne de Base	Année Ligne de Base		2011	2012	Fin du Projet
Empresas financiadas	Empresas		2009	P A	751,00 400,00	620,00 924,00	1,00

Produites: Progrès Physique et Financier Annuel 2012

Description	Unité de Mesure	Physique				Financier			
		Planifié	Réel	Unités Cumulées	Unités FDP	Planifié	Réel	Coûts Cumulées	Coûts FDP
Componente 1: Asistencia Técnica a Empresas y Grupos Productivos									
1.1 Asistencia Técnica a Empresas ejecutada	Empresas	500,00	866,00		2.000,00	14.000.000,00	13.289.000,00		26.000.000,00
1.1 Asistencia Técnica a Empresas del PRE residual ejecutada	ANRs				200,00				4.500.000,00
1.2 Planes de Mejora de la Competitividad (PMC) elaborados y validados por los empresarios	PMCs	1,00	1,00		30,00	28.000,00	28.000,00		17.000.000,00
1.3 Aportes no reembolsables a emprendedores/empresas jóvenes ejecutados	Empresas	120,00	58,00		600,00	3.000.000,00	1.972.000,00		10.100.000,00
1.4 Créditos otorgados a empresas y grupos asociativos	Créditos				23,00				3.000.000,00
Componente 2: Fortalecimiento Institucional									
2.1 Instituciones integradas a la plataforma (de rango 1 a 6)	Instituciones				80,00	90.000,00	686.000,00		4.520.000,00
2.2 Sistema de monitoreo y Evaluación operativo	Sistema	1,00	1,00		1,00				1.480.000,00
Componente 3: Administración, Auditoría, Evaluación e Imprevistos									
Administración, Auditoría, Evaluación e Imprevistos	N/A					2.000.000,00	326.000,00		7.400.000,00
TOTAL						19.118.000,00	16.301.000,00		74.000.000,00