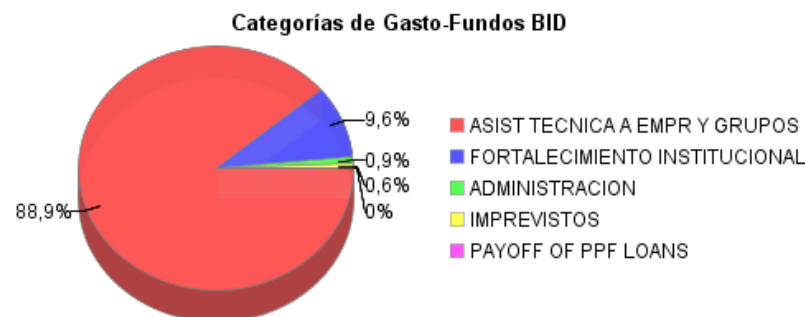
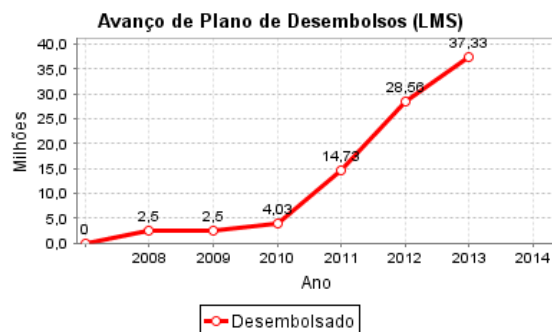
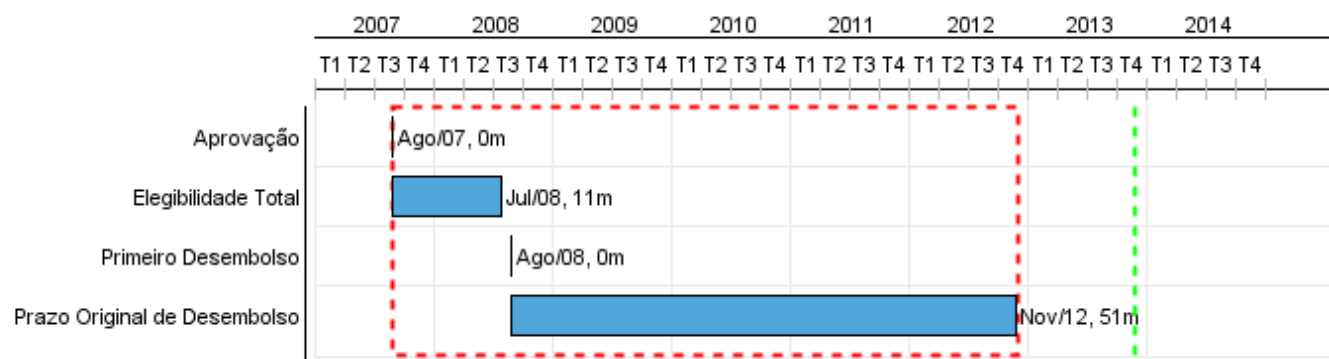


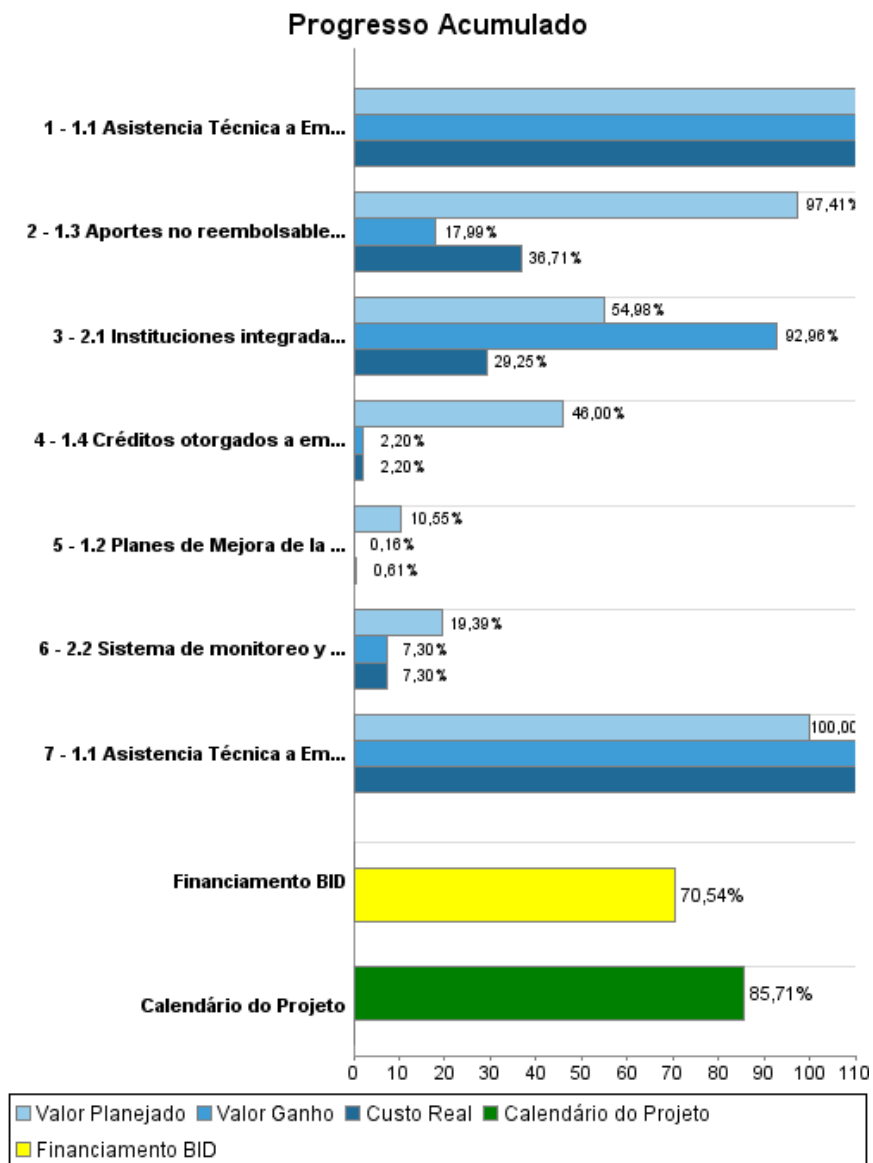
Relatório Resumido

Dados Gerais	Fundos Disponíveis (US\$)	Custo Total e Fonte
Executor:	SECRETARIA DE LA PEQUENA Y MEDIANA EMPRESA, PRESIDENCIA DE LA NACION	
Sector:	FINANCIAL MARKETS-BANKING MARKET DEVELOPMENT	
Número da Operação:	1884/OC-AR	Atual: 50.000.000,00
Estágio:	Approved	Desembolsado: 35.270.729,39
Tipo Operação:	INV - Investimento	% Desembolsado: 70,54
Operação Relacionada:		Saldo: 14.729.270,61
Subtipo de Operação:	ESP - Specific Investment Operation	
		Original BID: 50.000.000,00
		Corrente BID: 50.000.000,00
		Pari-passu: 68,00
		Cofinanciamento/País: 24.000.000,00
		Original Estimado: 74.000.000,00
		Período de Amortização (meses): 234

Categoria do impacto social	Reformulação	Validação
Categoria do impacto social:	B13 () Os objetivos do projeto foram reformulados?	Validado pelo Chefe de Divisão: 02-oct-2013 Validado pelo Representante do País: 25-oct-2013



Progresso Acumulado até 2013



Resultados

Resultado: Asistencia técnica provista a las Mipymes para mejorar su competitividad y capacidad de generación de empleo y ventas en el mediano y largo plazo.

Indicador	Unidade Medida	Linha Base	Ano Linha Base		2011	2012	Final do Projeto
Mejora en la posición competitiva de los empresarios participantes del Programa	% de empresarios		2009	P A			75,00
Empresas que participaron en el Programa como potenciales solicitantes de financiamiento para sus proyectos de inversión, lo obtuvieron	% de empresas		2009	P A			51,00
Micro Pequeñas y Medianas Empresas creadas y consolidadas	empresas		2009	P A	250,00 4,00	120,00 58,00	200,00

Resultado: Micro, Pequeñas y Medianas Empresas financiadas

Indicador	Unidade Medida	Linha Base	Ano Linha Base		2011	2012	Final do Projeto
Empresas financiadas	Empresas		2009	P A	751,00 400,00	620,00 924,00	1,00

Produtos: Progresso Físico e Financeiro Anual 2013

Descrição	Unidade de medida	Físico				Financeiro			
		Planejado	Atual	Unidades Acumuladas	Unidades FDP	Planejado	Atual	Custos Acumulados	Custos FDP
Componente 1: Asistencia Técnica a Empresas y Grupos Productivos									
1.1 Asistencia Técnica a Empresas ejecutada	Empresas	700,00	703,00		2.000,00	16.000.000,00	5.012.000,00		26.000.000,00
1.1 Asistencia Técnica a Empresas del PRE residual ejecutada	ANRs				200,00				4.500.000,00
1.2 Planes de Mejora de la Competitividad (PMC) elaborados y validados por los empresarios	PMCs				30,00				17.000.000,00
1.3 Aportes no reembolsables a emprendedores/empresas jóvenes ejecutados	Empresas	331,00	28,00		600,00	2.500.000,00	488.000,00		10.100.000,00
1.4 Créditos otorgados a empresas y grupos asociativos	Créditos				23,00				3.000.000,00
Componente 2: Fortalecimiento Institucional									
2.1 Instituciones integradas a la plataforma (de rango 1 a 6)	Instituciones				80,00	700.000,00	201.000,00		4.520.000,00
2.2 Sistema de monitoreo y Evaluación operativo	Sistema				1,00	200.000,00	21.000,00		1.480.000,00
Componente 3: Administración, Auditoría, Evaluación e Imprevistos									
Administración, Auditoría, Evaluación e Imprevistos	N/A					500.000,00	134.000,00		7.400.000,00
TOTAL						19.900.000,00	5.856.000,00		74.000.000,00