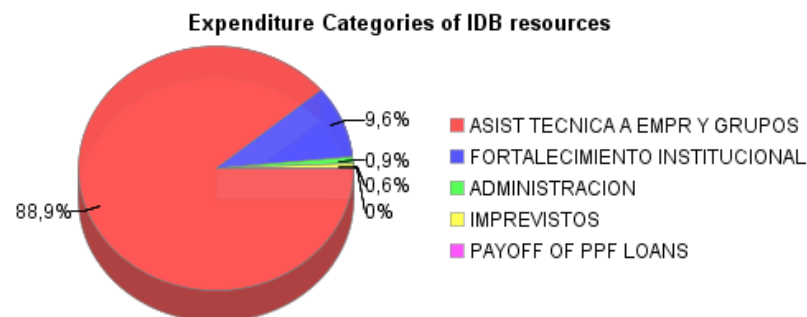
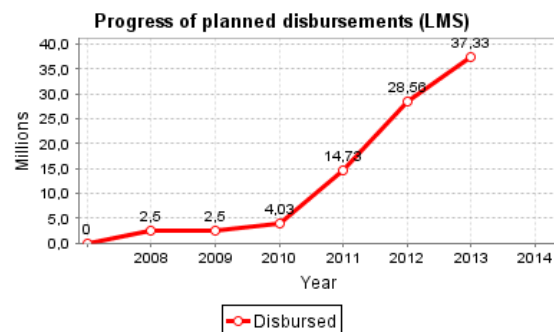
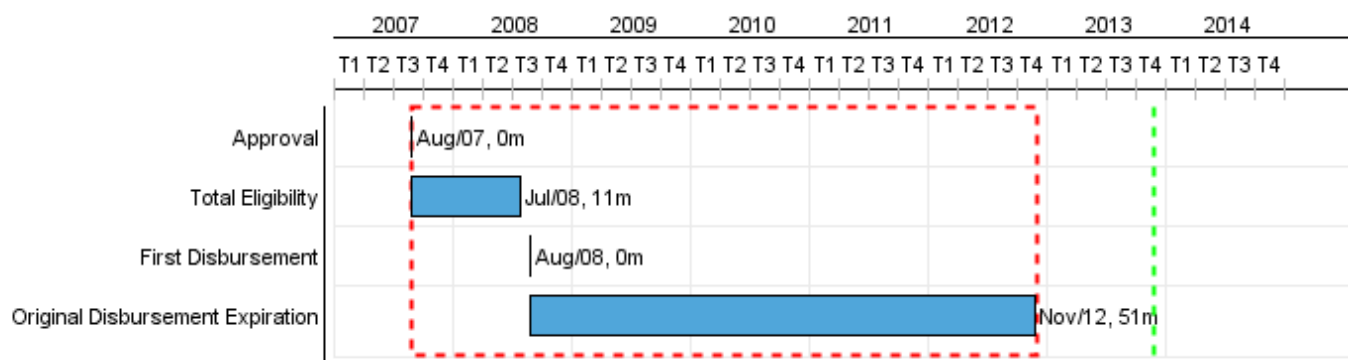


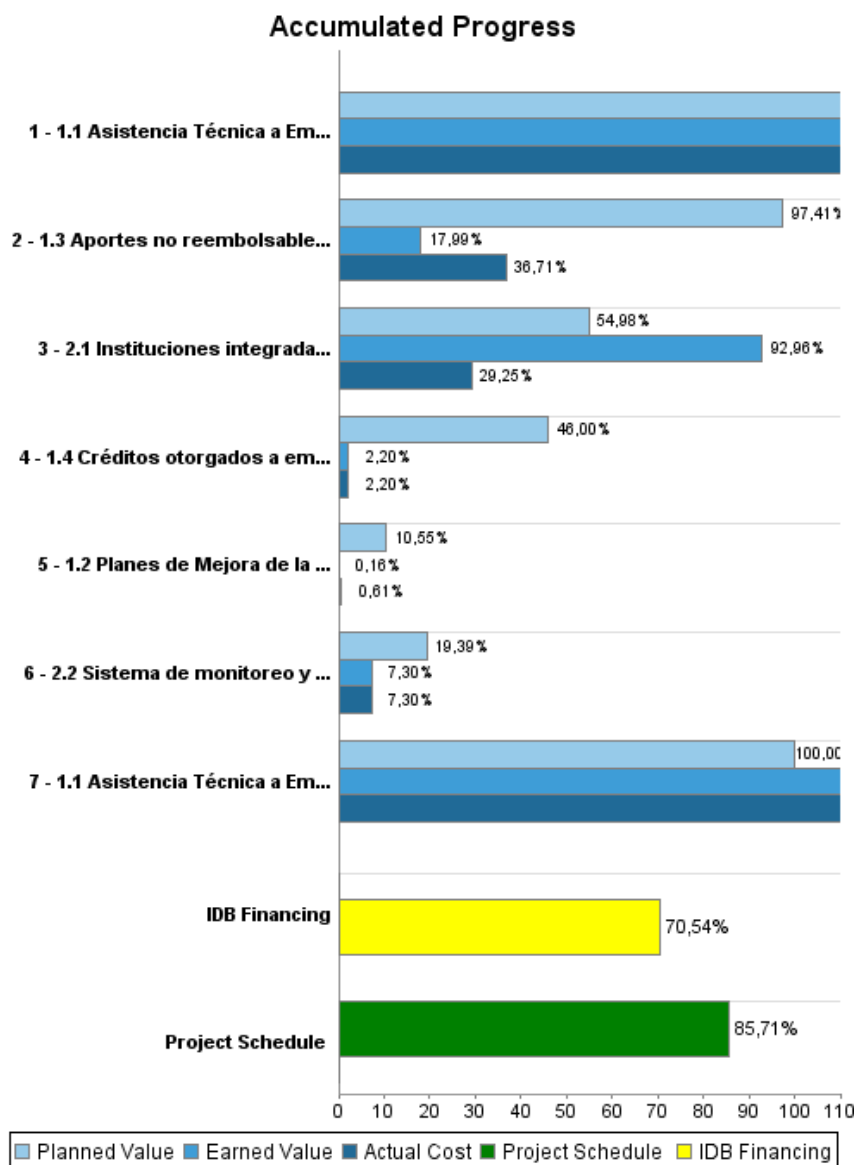
Summary Report

Basic Data		Available Funds (US\$)		Total Cost and Source	
Executing Agency (EA):	SECRETARIA DE LA PEQUENA Y MEDIANA EMPRESA, PRESIDENCIA DE LA NACION				
Sector:	FINANCIAL MARKETS-BANKING MARKET DEVELOPMENT				
Loan Number(s):	1884/OC-AR	Current Approved Amount:	50.000.000,00	Original IDB:	50.000.000,00
Stage:	Approved	Disbursed Amount to Date:	35.270.729,39	Current IDB:	50.000.000,00
Operation Type:	INV - Investment	% Disbursed:	70,54	Pari-passu:	68,00
Related Operation(s):		Balance:	14.729.270,61	Co-Financing/Country:	24.000.000,00
Operation Subtype:	ESP - Specific Investment Operation			Original Estimate:	74.000.000,00
				Amortization Period (months):	234

Project Environmental and Social Impact Category	Reformulation	Validation
Project Environmental and Social Impact Category: B13	() Was the objective(s) of this project reformulated?	Validated by Division Chief: 02-oct-2013 Validated by Country Representative: 25-oct-2013



Accumulated Progress as of 2013



Outcomes

Outcome: Asistencia técnica provista a las Mipymes para mejorar su competitividad y capacidad de generación de empleo y ventas en el mediano y largo plazo.

Indicator	Unit of Measure	Baseline	Baseline Year		2011	2012	End of project
Mejora en la posición competitiva de los empresarios participantes del Programa	% de empresarios		2009	P A			75,00
Empresas que participaron en el Programa como potenciales solicitantes de financiamiento para sus proyectos de inversión, lo obtuvieron	% de empresas		2009	P A			51,00
Micro Pequeñas y Medianas Empresas creadas y consolidadas	empresas		2009	P A	250,00 4,00	120,00 58,00	200,00

Outcome: Micro, Pequeñas y Medianas Empresas financiadas

Indicator	Unit of Measure	Baseline	Baseline Year		2011	2012	End of project
Empresas financiadas	Empresas		2009	P A	751,00 400,00	620,00 924,00	1,00

Outputs: Annual Physical and Financial Progress 2013

Description	Unit of Measure	Physical				Financial			
		Planned	Actual	Accumulated units	EOP units	Planned	Actual	Accumulated costs	EOP costs
Componente 1: Asistencia Técnica a Empresas y Grupos Productivos									
1.1 Asistencia Técnica a Empresas ejecutada	Empresas	700,00	703,00		2.000,00	16.000.000,00	5.012.000,00		26.000.000,00
1.1 Asistencia Técnica a Empresas del PRE residual ejecutada	ANRs				200,00				4.500.000,00
1.2 Planes de Mejora de la Competitividad (PMC) elaborados y validados por los empresarios	PMCs				30,00				17.000.000,00
1.3 Aportes no reembolsables a emprendedores/empresas jóvenes ejecutados	Empresas	331,00	28,00		600,00	2.500.000,00	488.000,00		10.100.000,00
1.4 Créditos otorgados a empresas y grupos asociativos	Créditos				23,00				3.000.000,00
Componente 2: Fortalecimiento Institucional									
2.1 Instituciones integradas a la plataforma (de rango 1 a 6)	Instituciones				80,00	700.000,00	201.000,00		4.520.000,00
2.2 Sistema de monitoreo y Evaluación operativo	Sistema				1,00	200.000,00	21.000,00		1.480.000,00
Componente 3: Administración, Auditoría, Evaluación e Imprevistos									
Administración, Auditoría, Evaluación e Imprevistos	N/A					500.000,00	134.000,00		7.400.000,00
TOTAL						19.900.000,00	5.856.000,00		74.000.000,00