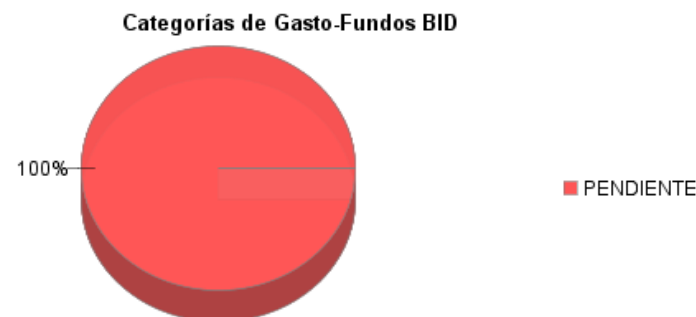
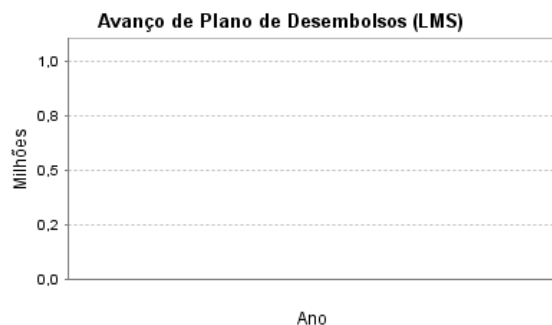
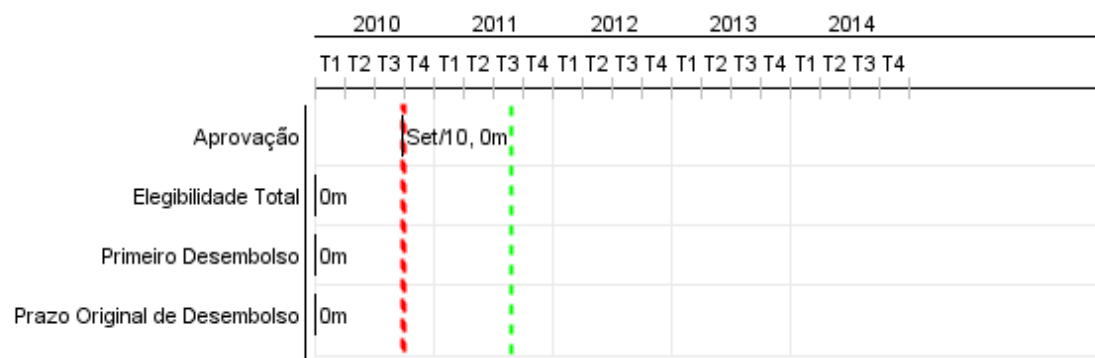


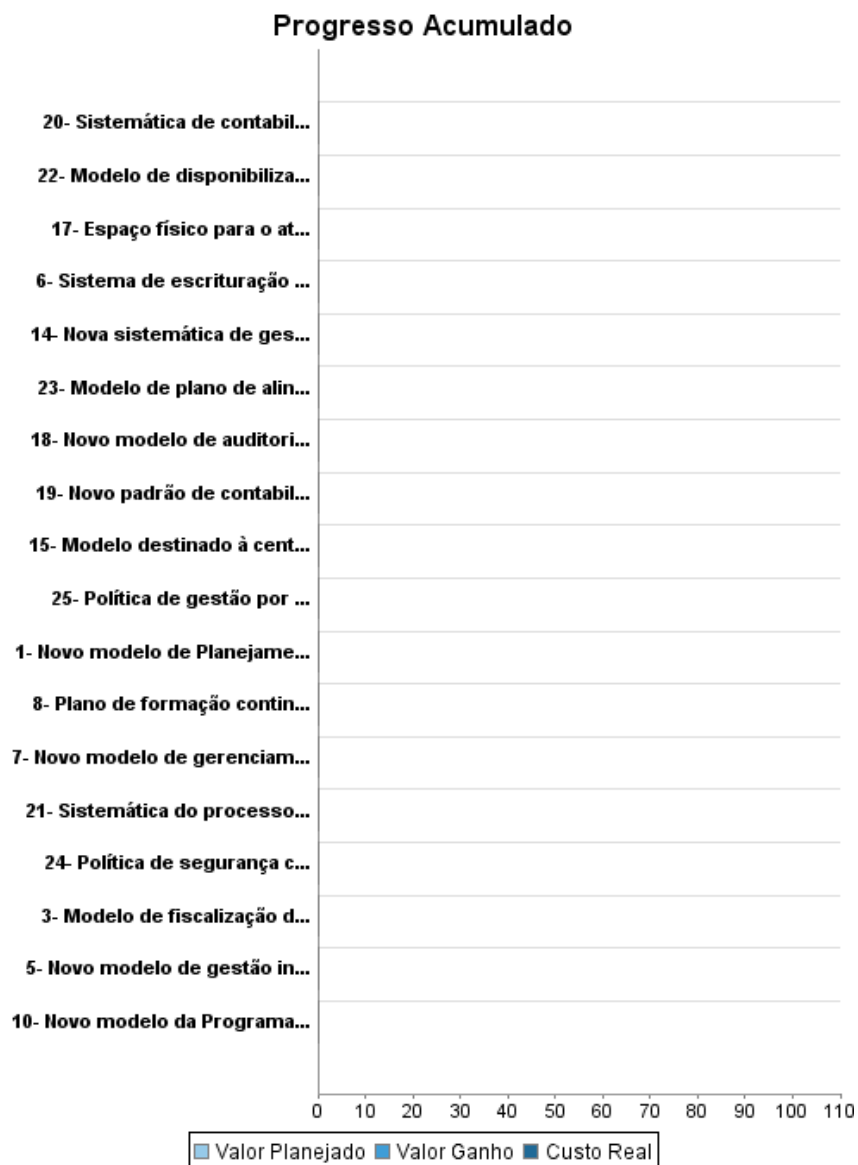
Relatório Resumido

Dados Gerais	Fundos Disponíveis (US\$)	Custo Total e Fonte
Executor: SECRETARIA DE ESTADO DA FAZENDA DO RIO GRANDE DO SUL		
Sector: REFORM / MODERNIZATION OF THE STATE-FISCAL REFORM		
Número da Operação: 2371/OC-BR	Atual: 60.000.000,00	Original BID: 60.000.000,00
Estágio: Approved	Desembolsado:	Corrente BID: 60.000.000,00
Tipo Operação: INV - Investimento	% Desembolsado:	Pari-passu:
Operação Relacionada: BR-X1005, RG-P1400	Saldo: 60.000.000,00	Cofinanciamento/País: 6.666.000,00
Subtipo de Operação: ESP - Specific Investment Operation		Original Estimado: 66.666.000,00
		Período de Amortização (meses):

Categoria do impacto social	Reformulação	Validação
Categoria do impacto social: B	() Os objetivos do projeto foram reformulados?	Validado pelo Chefe de Divisão: Apr 18, 2011 Validado pelo Representante do País: Apr 24, 2011



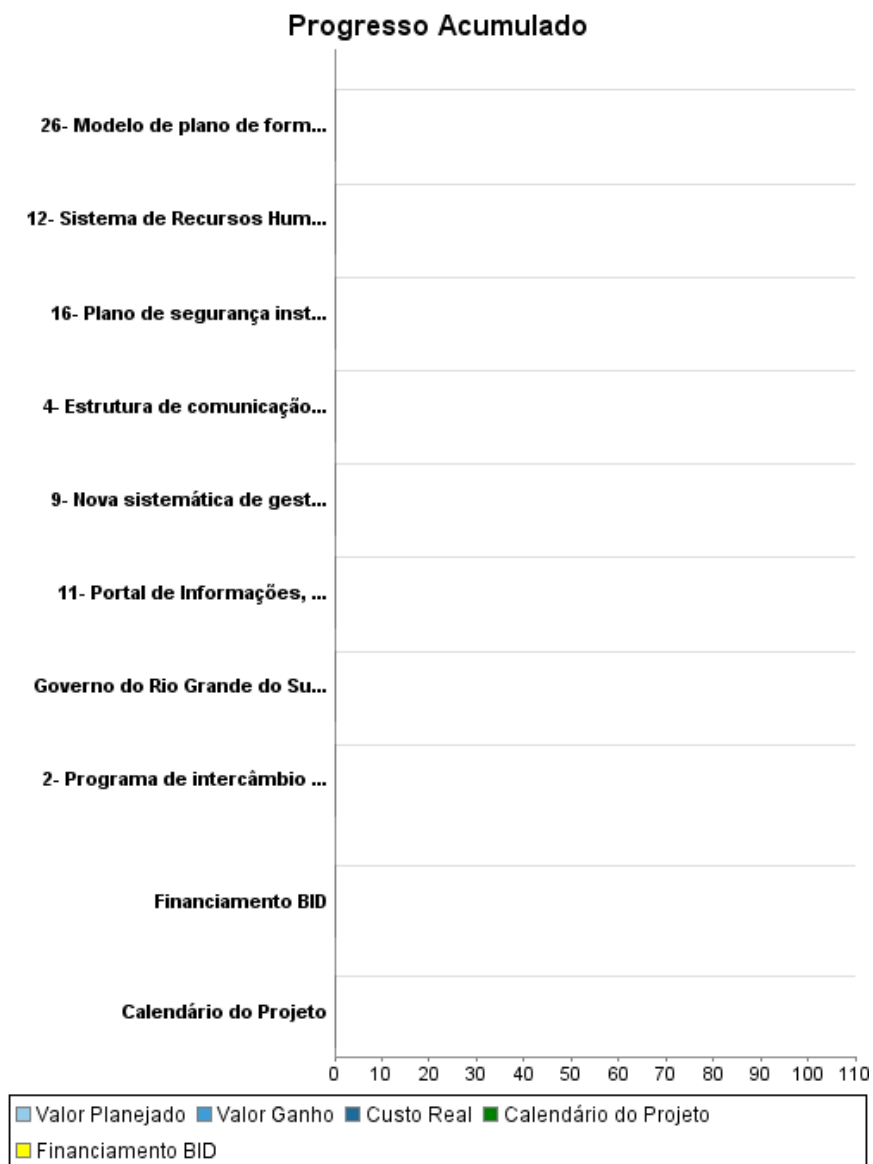
Progresso Acumulado até 2010



RELATÓRIO DE MONITOREIO DE PROGRESSO

BR-L1251 - PROFISCO-Fiscal Management Strengthening Project of the State Rio Grande do Sul
2010 2º período com encerramento em (31-Mar-2011)

Banco Interamericano de Desenvolvimento - IDB
Escritório de Planejamento Estratégico e Efetividade no Desenvolvimento
Última Atualização do PMR: 07/04/2011



Resultados

Resultado:	1 - Melhoria da sistemática de avaliação e retroalimentação das ações e atividades anuais relacionadas ao plano estratégico por meio da introdução da Matriz de Problemas, Soluções e Resultados.
-------------------	---

Indicador	Unidade Medida	Linha Base	Ano Linha Base		2010	2011	2012	2013	2014	2015	Final do Projeto
departamentos da SEFAZ/RS utilizando a Matriz de Problemas para avaliação do planejamento	departamento		2008	P A				1,00	6,00		6,00

Resultado:	2 - Aumento da arrecadação do ICMS
-------------------	------------------------------------

Indicador	Unidade Medida	Linha Base	Ano Linha Base		2010	2011	2012	2013	2014	2015	Final do Projeto
Valor do ICMS arrecadado nos segmentos econômicos combustível, bebidas, perfumaria, máquinas e material elétrico e metal mecânico	R\$ milhões	6.473,00	2009	P A						6.548,00	6.548,00

Resultado:	3 - Redução de custeio de telecomunicações do Estado em virtude da Infovia
-------------------	--

Indicador	Unidade Medida	Linha Base	Ano Linha Base		2010	2011	2012	2013	2014	2015	Final do Projeto
Valor anual de custeio com telecomunicações	R\$ milhões	6,40	2009	P A						640,00	640,00

Resultado:	4 - Melhoria no controle do cumprimento da obrigação tributária pelo comércio varejista
-------------------	---

Indicador	Unidade Medida	Linha Base	Ano Linha Base		2010	2011	2012	2013	2014	2015	Final do Projeto
empresas do comércio utilizando a Nota Fiscal Gáucha	empresas		2008	P A						5.000,00	5.000,00

Resultado:	5 - Incremento do nível de arrecadação das receitas próprias do estado devido a um melhor controle dos contribuintes
-------------------	--

Indicador	Unidade Medida	Linha Base	Ano Linha Base		2010	2011	2012	2013	2014	2015	Final do Projeto
arrecadação do ICMS	R\$ milhões	14,80	2008	P A		14,87	14,95	15,03	15,10	15,18	15,18

Resultado:	6 - Maior eficácia da Cobrança Judicial
-------------------	---

Indicador	Unidade Medida	Linha Base	Ano Linha Base		2010	2011	2012	2013	2014	2015	Final do Projeto
-----------	----------------	------------	----------------	--	------	------	------	------	------	------	------------------

RELATÓRIO DE MONITOREIO DE PROGRESSO

BR-L1251 - PROFISCO-Fiscal Management Strengthening Project of the State Rio Grande do Sul
2010 2º período com encerramento em (31-Mar-2011)

Banco Interamericano de Desenvolvimento - IDB
Escritório de Planejamento Estratégico e Efetividade no Desenvolvimento

Última Atualização do PMR: 07/04/2011

arrecadado por meio de Cobrança Judicial	R\$ milhões	70,80	2008	P			80,00	90,00	100,00	114,00	114,00
				A							

Resultado: 7 - Melhoria na gestão do gasto público estadual

Indicador	Unidade Medida	Linha Base	Ano Linha Base		2010	2011	2012	2013	2014	2015	Final do Projeto
Relação entre o custeio gerenciável anual e RCL	%	7,60	2008	P				6,50			6,50
				A							

Resultado: 8 - Aumento da transparência dos gastos do governo

Indicador	Unidade Medida	Linha Base	Ano Linha Base		2010	2011	2012	2013	2014	2015	Final do Projeto
acessos/dia ao Portal	acesso	400,00	2008	P						500,00	500,00
				A							

Resultado: 9 - Dotar a SEFAZ/RS de pessoal capacitado para gerir o conhecimento interno buscando melhor desenvolvimento de suas atividades.

Indicador	Unidade Medida	Linha Base	Ano Linha Base		2010	2011	2012	2013	2014	2015	Final do Projeto
Modelo de Gestão do Conhecimento da SEFAZ/RS aprovado	modelo		2009	P						1,00	1,00
				A							

Produtos: Progresso Físico e Financeiro Anual 2010

Descrição	Unidade de medida	Físico				Financeiro			
		Planejado	Atual	Unidades Acumuladas	Unidades FDP	Planejado	Atual	Custos Acumulados	Custos FDP
I - INTEGRAÇÃO DA GESTÃO FAZENDÁRIA									
1- Novo modelo de Planejamento, dos processos de trabalho e adequação das estruturas organizacionais da SEFAZ/RS implantado.	Gobiernos				1,00				855.000,00
2- Programa de intercâmbio interinstitucional de experiências e informações nos níveis nacional e internacional implantado.	programa				1,00				174.000,00
II - ADMINISTRAÇÃO TRIBUTÁRIA E CONTENCIOSO FISCAL									
3- Modelo de fiscalização de trânsito de mercadorias especialmente nos postos fiscais de grande porte aperfeiçoado.	modelo				1,00				2.640.000,00
4- Estrutura de comunicação da SEFAZ - INFOVIA modernizada	estrutura				1,00				8.910.000,00
5- Novo modelo de gestão integrada da Receita Estadual desenvolvindo e implantado.	Modelo				1,00				10.777.893,00
6- Sistema de escrituração e documentação eletrônica (Nota Fiscal Gaúcha e NF-e Produtor) desenvolvido e implantado.	sistema				1,00				2.605.000,00
7- Novo modelo de gerenciamento e controle do contencioso judicial e da consultoria jurídica desenvolvido e implantado	modelo				1,00				4.598.500,00
8- Plano de formação continuada da PGE implantado.	plano				1,00				1.486.250,00
Governo do Rio Grande do Sul apoiado.	Governments				1,00				
III - ADMINISTRAÇÃO FINANCEIRA, PATRIMONIAL E CONTROLE INTERNO DA GESTÃO FISCAL									
9- Nova sistemática de gestão de passivos desenvolvido e implantado.	Sistemas				1,00				950.001,00
10- Novo modelo da Programação Orçamentária, incorporando inovações GMD , Cota Base Zero e Oficinas do Gasto Público e Boletim de Acompanhamento das Cotas desenvolvido e implantado.	Sistemas				1,00				1.528.001,00
11- Portal de Informações, criação de novos cubos DW e aplicação de modelos preditivos desenvolvido e implantado.	Portal				1,00				1.320.000,00

Descrição	Unidade de medida	Físico				Financeiro			
		Planejado	Atual	Unidades Acumuladas	Unidades FDP	Planejado	Atual	Custos Acumulados	Custos FDP
12- Sistema de Recursos Humanos do Estado aperfeiçoado.	Sistema				1,00				2.570.000,00
13- Modelo para implantação de novos módulos e funcionalidade no FPE	Modelo				1,00				1.553.326,00
14- Nova sistemática de gestão patrimonial e de contratos implantada.	Sistemática				1,00				433.950,00
15- Modelo destinado à centralização e adequação às regras do CONARQ da guarda dos arquivos físicos e digital da SEFAZ implantado.	Modelo				1,00				551.700,00
16- Plano de segurança institucional implantado.	Plano				1,00				919.552,00
17- Espaço físico para o atendimento dos servidores e contribuintes adequado.	espaço				1,00				4.877.850,00
18- Novo modelo de auditoria baseada na análise de riscos implantado.	Modelo				1,00				1.677.500,00
19- Novo padrão de contabilidade implantado.	padrão				1,00				1.782.500,00
20- Sistemática de contabilidade de custos desenvolvida e implantada.	Sistemas				1,00				852.000,00
21- Sistemática do processo administrativo eletrônico implantada.	sistemática				1,00				420.000,00
IV - GESTÃO DE RECURSOS CORPORATIVOS									
22- Modelo de disponibilização de novas funcionalidades no Portal da Transparência implantado.	Modelo				1,00				222.000,00
23- Modelo de plano de alinhamento estratégico e de investimento de médio prazo implantado.	Modelo				1,00				225.000,00
24- Política de segurança contemplando a implantação do Datacenter elaborada e implantada.	Política				1,00				10.664.250,00
25- Política de gestão por competências desenvolvida e implantada.	Política				1,00				464.500,00
26- Modelo de plano de formação continuada contemplando a matriz de competências implantado.	Modelo				1,00				2.573.051,00
27- Sistemática de gestão do conhecimento implantada.	Sistemática				1,00				108.000,00
Outros									
TOTAL									65.739.824,00