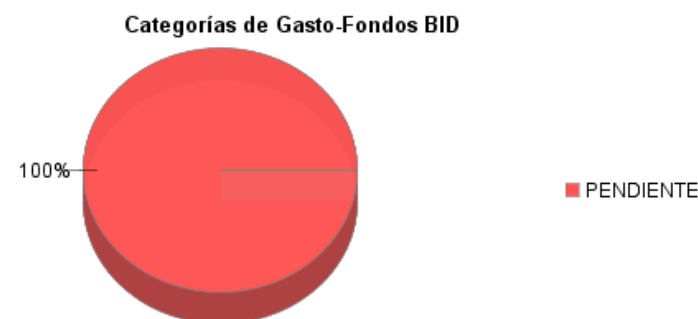
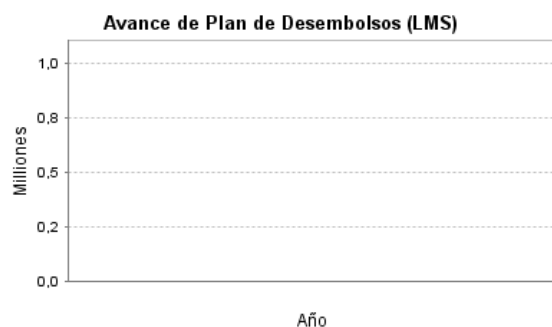
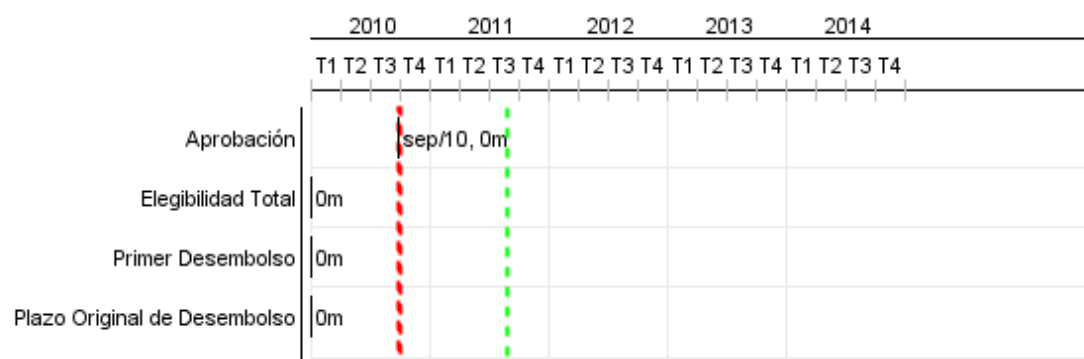


Informe Resumido

Datos Básicos del Proyecto		Fondos Disponibles (US\$)	Costo total y Fuente
Agencia Ejecutora (AE):	SECRETARIA DE ESTADO DA FAZENDA DO RIO GRANDE DO SUL		
Sector:	REFORM / MODERNIZATION OF THE STATE-FISCAL REFORM		
Número(s) de Préstamo:	2371/OC-BR	Monto Aprobado Actual: 60.000.000,00	BID Original: 60.000.000,00
Etapas:	Approved	Monto Desembolsado a la fecha:	Actual BID: 60.000.000,00
Tipo de Operación:	INV - Inversión	% Desembolsado:	Pari-passu:
Operación(es) Relacionada(s):	BR-X1005, RG-P1400	Saldo: 60.000.000,00	Co-financiamiento/País: 6.666.000,00
Subtipo de Operación:	ESP - Inversión Específica		Estimado Original: 66.666.000,00
			Período de Amortización (meses):

Categoría de Impacto Ambiental y Social del Proyecto	Reformulación	Validación
Categoría de Impacto Ambiental y Social del Proyecto: B	() ¿El objetivo (s) del proyecto fue reformulado?	Validado por el Jefe de División: Apr 18, 2011 Validado por Representante de País: Apr 24, 2011



Progreso Acumulado al 2010



INFORME DE SEGUIMIENTO DE PROGRESO

BR-L1251 - PROFISCO-Proyecto de Fortalecimiento de la Gestión Fiscal de Rio Grande do Sul
2010 2º periodo con cierre al (31-Mar-2011)

Progreso Acumulado



Resultados

Resultado:	1 - Melhoria da sistemática de avaliação e retroalimentação das ações e atividades anuais relacionadas ao plano estratégico por meio da introdução da Matriz de Problemas, Soluções e Resultados.
-------------------	---

Indicador	Unidad de Medida	Línea de base	Año Línea de base		2010	2011	2012	2013	2014	2015	Fin de Proyecto
departamentos da SEFAZ/RS utilizando a Matriz de Problemas para avaliação do planejamento	departamento		2008	P A				1,00	6,00		6,00

Resultado:	2 - Aumento da arrecadação do ICMS
-------------------	------------------------------------

Indicador	Unidad de Medida	Línea de base	Año Línea de base		2010	2011	2012	2013	2014	2015	Fin de Proyecto
Valor do ICMS arrecadado nos segmentos econômicos combustível, bebidas, perfumaria, máquinas e material elétrico e metal mecânico	R\$ milhões	6.473,00	2009	P A						6.548,00	6.548,00

Resultado:	3 - Redução de custeio de telecomunicações do Estado em virtude da Infovia
-------------------	--

Indicador	Unidad de Medida	Línea de base	Año Línea de base		2010	2011	2012	2013	2014	2015	Fin de Proyecto
Valor anual de custeio com telecomunicações	R\$ milhões	6,40	2009	P A						640,00	640,00

Resultado:	4 - Melhoria no controle do cumprimento da obrigação tributária pelo comércio varejista
-------------------	---

Indicador	Unidad de Medida	Línea de base	Año Línea de base		2010	2011	2012	2013	2014	2015	Fin de Proyecto
empresas do comércio utilizando a Nota Fiscal Gaúcha	empresas		2008	P A						5.000,00	5.000,00

Resultado:	5 - Incremento do nível de arrecadação das receitas próprias do estado devido a um melhor controle dos contribuintes
-------------------	--

Indicador	Unidad de Medida	Línea de base	Año Línea de base		2010	2011	2012	2013	2014	2015	Fin de Proyecto
arrecadação do ICMS	R\$ milhões	14,80	2008	P A		14,87	14,95	15,03	15,10	15,18	15,18

Resultado:	6 - Maior eficácia da Cobrança Judicial
-------------------	---

Indicador	Unidad de Medida	Línea de base	Año Línea de base		2010	2011	2012	2013	2014	2015	Fin de Proyecto
-----------	------------------	---------------	-------------------	--	------	------	------	------	------	------	-----------------

INFORME DE SEGUIMIENTO DE PROGRESO

BR-L1251 - PROFISCO-Proyecto de Fortalecimiento de la Gestión Fiscal de Rio Grande do Sul
2010 2º período con cierre al (31-Mar-2011)

Banco Interamericano de Desarrollo - BID

Oficina de Planificación Estratégica y Efectividad en el Desarrollo

Última Actualización del PMR: 07/04/2011

arrecadado por meio de Cobrança Judicial	R\$ milhões	70,80	2008	P			80,00	90,00	100,00	114,00	114,00
				A							

Resultado:	7 - Melhoria na gestão do gasto público estadual										
-------------------	--	--	--	--	--	--	--	--	--	--	--

Indicador	Unidad de Medida	Línea de base	Año Línea de base		2010	2011	2012	2013	2014	2015	Fin de Proyecto
Relação entre o custeio gerenciável anual e RCL	%	7,60	2008	P				6,50			6,50
				A							

Resultado:	8 - Aumento da transparência dos gastos do governo										
-------------------	--	--	--	--	--	--	--	--	--	--	--

Indicador	Unidad de Medida	Línea de base	Año Línea de base		2010	2011	2012	2013	2014	2015	Fin de Proyecto
acessos/dia ao Portal	acesso	400,00	2008	P						500,00	500,00
				A							

Resultado:	9 - Dotar a SEFAZ/RS de pessoal capacitado para gerir o conhecimento interno buscando melhor desenvolvimento de suas atividades.										
-------------------	--	--	--	--	--	--	--	--	--	--	--

Indicador	Unidad de Medida	Línea de base	Año Línea de base		2010	2011	2012	2013	2014	2015	Fin de Proyecto
Modelo de Gestão do Conhecimento da SEFAZ/RS aprovado	modelo		2009	P						1,00	1,00
				A							

Productos: Progreso Físico y Financiero Anual 2010

Descripción	Unidad de medida	Físico				Financiero			
		Planeado	Actual	Unidades Acumuladas	Unidades FDP	Planeado	Actual	Costos Acumulados	Costos FDP
I - INTEGRAÇÃO DA GESTÃO FAZENDÁRIA									
1- Novo modelo de Planejamento, dos processos de trabalho e adequação das estruturas organizacionais da SEFAZ/RS implantado.	Gobiernos				1,00				855.000,00
2- Programa de intercâmbio interinstitucional de experiências e informações nos níveis nacional e internacional implantado.	programa				1,00				174.000,00
II - ADMINISTRAÇÃO TRIBUTÁRIA E CONTENCIOSO FISCAL									
3- Modelo de fiscalização de trânsito de mercadorias especialmente nos postos fiscais de grande porte aperfeiçoado.	modelo				1,00				2.640.000,00
4- Estrutura de comunicação da SEFAZ - INFOVIA modernizada	estrutura				1,00				8.910.000,00
5- Novo modelo de gestão integrada da Receita Estadual desenvolvendo e implantado.	Modelo				1,00				10.777.893,00
6- Sistema de escrituração e documentação eletrônica (Nota Fiscal Gaúcha e NF-e Produtor) desenvolvido e implantado.	sistema				1,00				2.605.000,00
7- Novo modelo de gerenciamento e controle do contencioso judicial e da consultoria jurídica desenvolvido e implantado	modelo				1,00				4.598.500,00
8- Plano de formação continuada da PGE implantado.	plano				1,00				1.486.250,00
Governo do Rio Grande do Sul apoiado.	Governments				1,00				
III - ADMINISTRAÇÃO FINANCEIRA, PATRIMONIAL E CONTROLE INTERNO DA GESTÃO FISCAL									
9- Nova sistemática de gestão de passivos desenvolvido e implantado.	Sistemas				1,00				950.001,00
10- Novo modelo da Programação Orçamentária, incorporando inovações GMD , Cota Base Zero e Oficinas do Gasto Público e Boletim de Acompanhamento das Cotas desenvolvido e implantado.	Sistemas				1,00				1.528.001,00
11- Portal de Informações, criação de novos cubos DW e aplicação de modelos preditivos desenvolvido e implantado.	Portal				1,00				1.320.000,00

INFORME DE SEGUIMIENTO DE PROGRESO

BR-L1251 - PROFISCO-Proyecto de Fortalecimiento de la Gestión Fiscal de Rio Grande do Sul
2010 2º período con cierre al (31-Mar-2011)

Banco Interamericano de Desarrollo - BID

Oficina de Planificación Estratégica y Efectividad en el Desarrollo

Última Actualización del PMR: 07/04/2011

Descripción	Unidad de medida	Físico				Financiero			
		Planeado	Actual	Unidades Acumuladas	Unidades FDP	Planeado	Actual	Costos Acumulados	Costos FDP
12- Sistema de Recursos Humanos do Estado aperfeiçoado.	Sistema				1,00				2.570.000,00
13- Modelo para implantação de novos módulos e funcionalidade no FPE	Modelo				1,00				1.553.326,00
14- Nova sistemática de gestão patrimonial e de contratos implantada.	Sistemática				1,00				433.950,00
15- Modelo destinado à centralização e adequação às regras do CONARQ da guarda dos arquivos físicos e digital da SEFAZ implantado.	Modelo				1,00				551.700,00
16- Plano de segurança institucional implantado.	Plano				1,00				919.552,00
17- Espaço físico para o atendimento dos servidores e contribuintes adequado.	espaço				1,00				4.877.850,00
18- Novo modelo de auditoria baseada na análise de riscos implantado.	Modelo				1,00				1.677.500,00
19- Novo padrão de contabilidade implantado.	padrão				1,00				1.782.500,00
20- Sistemática de contabilidade de custos desenvolvida e implantada.	Sistemas				1,00				852.000,00
21- Sistemática do processo administrativo eletrônico implantada.	sistemática				1,00				420.000,00
IV - GESTÃO DE RECURSOS CORPORATIVOS									
22- Modelo de disponibilização de novas funcionalidades no Portal da Transparência implantado.	Modelo				1,00				222.000,00
23- Modelo de plano de alinhamento estratégico e de investimento de médio prazo implantado.	Modelo				1,00				225.000,00
24- Política de segurança contemplando a implantação do Datacenter elaborada e implantada.	Política				1,00				10.664.250,00
25- Política de gestão por competências desenvolvida e implantada.	Política				1,00				464.500,00
26- Modelo de plano de formação continuada contemplando a matriz de competências implantado.	Modelo				1,00				2.573.051,00
27- Sistemática de gestão do conhecimento implantada.	Sistemática				1,00				108.000,00
Outros									
TOTAL									65.739.824,00