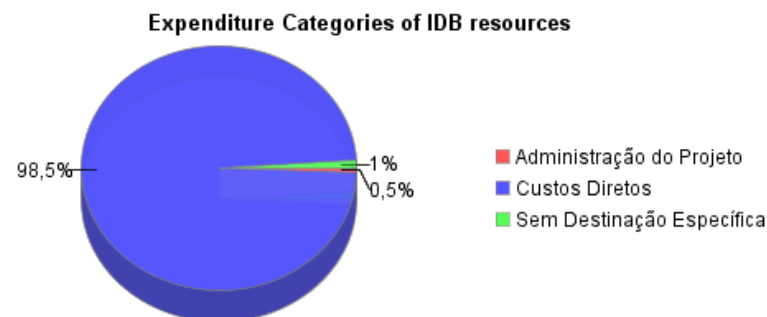
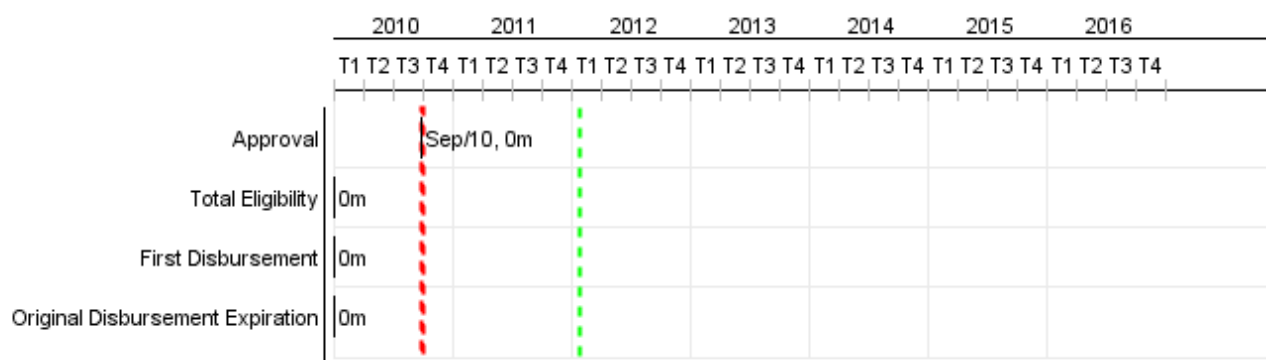


Summary Report

Basic Data		Available Funds (US\$)		Total Cost and Source	
Executing Agency (EA):	SECRETARIA DE ESTADO DA FAZENDA DO RIO GRANDE DO SUL				
Sector:	REFORM / MODERNIZATION OF THE STATE-FISCAL REFORM				
Loan Number(s):	2371/OC-BR	Current Approved Amount:	60.000.000,00	Original IDB:	60.000.000,00
Stage:	Approved	Disbursed Amount to Date:		Current IDB:	60.000.000,00
Operation Type:	INV - Investment	% Disbursed:		Pari-passu:	90,00
Related Operation(s):	BR-X1005, RG-P1400	Balance:	60.000.000,00	Co-Financing/Country:	6.666.000,00
Operation Subtype:	ESP - Specific Investment Operation			Original Estimate:	66.666.000,00
				Amortization Period (months):	174

Project Environmental and Social Impact Category	Reformulation	Validation
Project Environmental and Social Impact Category: B13	() Was the objective(s) of this project reformulated?	Validated by Division Chief: Sep 23, 2011 Validated by Country Representative: Sep 28, 2011



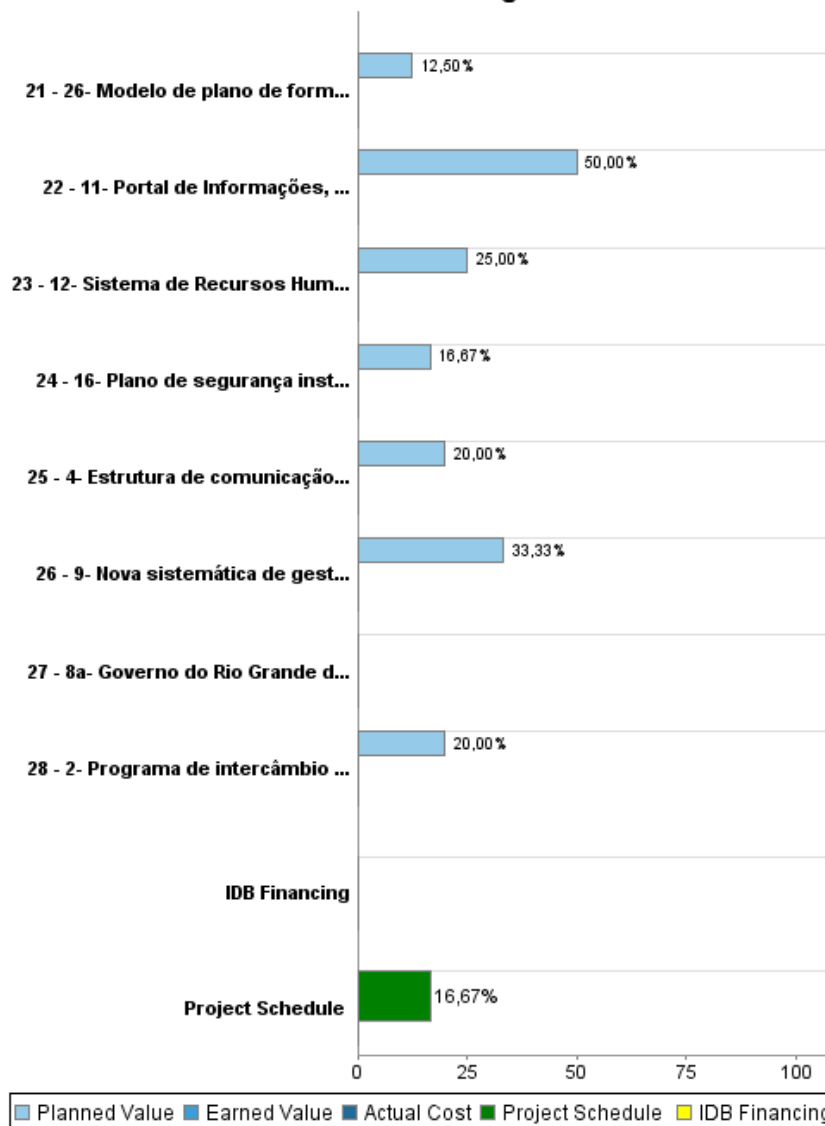
Accumulated Progress as of 2011



PROGRESS MONITORING REPORT

BR-L1251 - PROFISCO-Fiscal Management Strengthening Project of the State Rio Grande do Sul
2011 1st period with closure up to (30-Sep-2011)

Accumulated Progress



Outcomes

Outcome:	1 - Sistemática de avaliação e retroalimentação das ações e atividades anuais relacionadas ao plano estratégico por meio da introdução da Matriz de Problemas, Soluções e Resultados aperfeiçoada.
-----------------	----------------------------------------------------------------------------------------------------------------------------------------------------------------------------------------------------

Indicator	Unit of Measure	Baseline	Baseline Year		2010	2011	2012	2013	2014	2015	End of project
Departamentos da SEFAZ/RS (Secretaria de Estado da Fazenda do Rio Grande do Sul) utilizando a Matriz de Problemas para avaliação do planejamento	departamento		2008	P A				1,00	6,00		6,00

Outcome:	2 - Arrecadação do ICMS (Imposto sobre Circulação de Mercadorias e Serviços) incrementada.
-----------------	--------------------------------------------------------------------------------------------

Indicator	Unit of Measure	Baseline	Baseline Year		2010	2011	2012	2013	2014	2015	End of project
Valor do ICMS (Imposto sobre Circulação de Mercadorias e Serviços) arrecadado nos segmentos econômicos combustível, bebidas, perfumaria, máquinas e material elétrico e metal mecânico incrementado.	R\$ milhões	6.473,00	2009	P A						6.548,00	6.548,00

Outcome:	3 - Custeio de telecomunicações do Estado reduzido, em virtude da Infovia
-----------------	---------------------------------------------------------------------------

Indicator	Unit of Measure	Baseline	Baseline Year		2010	2011	2012	2013	2014	2015	End of project
Valor anual de custeio com telecomunicações incrementado.	R\$ milhões	6,40	2009	P A						640,00	640,00

Outcome:	4 - Controle do cumprimento da obrigação tributária pelo comércio varejista aperfeiçoado
-----------------	------------------------------------------------------------------------------------------

Indicator	Unit of Measure	Baseline	Baseline Year		2010	2011	2012	2013	2014	2015	End of project
empresas do comércio utilizando a Nota Fiscal Gaúcha	empresas		2008	P A						5.000,00	5.000,00

Outcome:	5 - Nível de arrecadação das receitas próprias do estado incrementado, devido a um melhor controle dos contribuintes
-----------------	----------------------------------------------------------------------------------------------------------------------

Indicator	Unit of Measure	Baseline	Baseline Year		2010	2011	2012	2013	2014	2015	End of project
Arrecadação do ICMS (Imposto sobre	R\$ milhões	14,80	2008	P		14,87	14,95	15,03	15,10	15,18	15,18

PROGRESS MONITORING REPORT

BR-L1251 - PROFISCO-Fiscal Management Strengthening Project of the State Rio Grande do Sul
2011 1st period with closure up to (30-Sep-2011)

Inter-American Development Bank - IDB
Office of Strategic Planning and Development Effectiveness

Last Update: 16/09/2011

Circulação de Mercadorias e Serviços) incrementada.				A							
-----------------------------------------------------	--	--	--	---	--	--	--	--	--	--	--

Outcome: 6 - Eficácia da Cobrança Judicial incrementada.

Indicator	Unit of Measure	Baseline	Baseline Year		2010	2011	2012	2013	2014	2015	End of project
arrecadação por meio de Cobrança Judicial incrementada.	R\$ milhões	70,80	2008	P A			80,00	90,00	100,00	114,00	114,00

Outcome: 7 - Gestão do gasto público estadual aperefeiçoada

Indicator	Unit of Measure	Baseline	Baseline Year		2010	2011	2012	2013	2014	2015	End of project
Relação entre o custeio gerenciável anual e RCL (Receita Corrente Líquida) diminuída	%	7,60	2008	P A				6,50			6,50

Outcome: 8 - Transparência dos gastos do governo incrementada.

Indicator	Unit of Measure	Baseline	Baseline Year		2010	2011	2012	2013	2014	2015	End of project
acessos/dia ao Portal incrementados	acesso	400,00	2008	P A						500,00	500,00

Outcome: 9 - SEFAZ/RS (Secretaria de Estado da Fazenda do Rio Grande do Sul) dotada de pessoal capacitado para gerir o conhecimento interno buscando melhor desenvolvimento de suas atividades.

Indicator	Unit of Measure	Baseline	Baseline Year		2010	2011	2012	2013	2014	2015	End of project
Modelo de Gestão do Conhecimento da SEFAZ/RS (Secretaria de Estado da Fazenda do Rio Grande do Sul) aprovado	modelo		2009	P A						1,00	1,00

Outputs: Annual Physical and Financial Progress 2011

Description	Unit of Measure	Physical				Financial			
		Planned	Actual	Accumulated units	EOP units	Planned	Actual	Accumulated costs	EOP costs
I - INTEGRAÇÃO DA GESTÃO FAZENDÁRIA									
1- Governo apoiado mediante novo modelo de Planejamento dos processos de trabalho e adequação das estruturas organizacionais da SEFAZ/RS (Secretaria de Estado da FAZenda do Rio Grande do Sul) implantado.	Gobiernos				1,00	171.000,00			855.000,00
2- Programa de intercâmbio interinstitucional de experiências e informações nos níveis nacional e internacional implantado.	programa				1,00	34.800,00			174.000,00
II - ADMINISTRAÇÃO TRIBUTÁRIA E CONTENCIOSO FISCAL									
3- Modelo de fiscalização de trânsito de mercadorias - especialmente nos postos fiscais de grande porte - aperfeiçoado.	modelo				1,00	528.000,00			2.640.000,00
4- Estrutura de comunicação da SEFAZ - INFOVIA modernizada	estrutura				1,00	1.782.000,00			8.910.000,00
5- Novo modelo de gestão integrada da Receita Estadual implantado.	Modelo				1,00	2.155.578,00			10.777.893,00
6- Sistema de escrituração e documentação eletrônica (Nota Fiscal Gaúcha e NF-e Produtor) implantado.	sistema				1,00	651.250,00			2.605.000,00
7- Novo modelo de gerenciamento e controle do contencioso judicial e da consultoria jurídica implantado	modelo				1,00	919.700,00			4.598.500,00
8- Plano de formação continuada da PGE (Procuradoria Geral do Estado) implantado.	plano				1,00	297.250,00			1.486.250,00
8a- Governo do Rio Grande do Sul apoiado.	Governments				1,00				
III - ADMINISTRAÇÃO FINANCEIRA, PATRIMONIAL E CONTROLE INTERNO DA GESTÃO FISCAL									
9- Nova sistemática de gestão de passivos implantada	Sistemas				1,00	316.667,00			950.001,00
10- Novo modelo da Programação Orçamentária, incorporando inovações GMD, Cota Base Zero e Oficinas do Gasto Público e Boletim de Acompanhamento das Cotas implantado.	Sistemas				1,00	509.334,00			1.528.001,00
11- Portal de Informações, criação de novos cubos DW (repositórios de dados organizados) e aplicação de modelos preditivos implantado.	Portal				1,00	660.000,00			1.320.000,00

PROGRESS MONITORING REPORT

BR-L1251 - PROFISCO-Fiscal Management Strengthening Project of the State Rio Grande do Sul
2011 1st period with closure up to (30-Sep-2011)

Inter-American Development Bank - IDB

Office of Strategic Planning and Development Effectiveness

Last Update: 16/09/2011

Description	Unit of Measure	Physical				Financial			
		Planned	Actual	Accumulated units	EOP units	Planned	Actual	Accumulated costs	EOP costs
12- Sistema de Recursos Humanos do Estado aperfeiçoado.	Sistema				1,00	642.500,00			2.570.000,00
13- Modelo para implantação de novos módulos e funcionalidade no FPE (Fundo de Participação dos Estados) desenvolvido	Modelo				1,00	388.332,00			1.553.326,00
14- Nova sistemática de gestão patrimonial e de contratos implantada.	Sistemática				1,00	72.325,00			433.950,00
15- Modelo destinado à centralização e adequação às regras do CONARQ (Conselho Nacional de Arquivos) da guarda dos arquivos físicos e digital da SEFAZ implantado.	Modelo				1,00				551.700,00
16- Plano de segurança institucional implantado.	Plano				1,00	153.259,00			919.552,00
17- Espaço físico para o atendimento dos servidores e contribuintes adequado.	espaço				1,00	1.625.950,00			4.877.850,00
18- Novo modelo de auditoria baseada na análise de riscos implantado.	Modelo				1,00	419.375,00			1.677.500,00
19- Novo padrão de contabilidade implantado.	padrão				1,00	445.625,00			1.782.500,00
20- Sistemática de contabilidade de custos implantada.	Sistemas				1,00				852.000,00
21- Sistemática do processo administrativo eletrônico implantada.	sistemática				1,00				420.000,00
IV - GESTÃO DE RECURSOS CORPORATIVOS									
22- Modelo de disponibilização de novas funcionalidades no Portal da Transparência implantado.	Modelo				1,00				222.000,00
23- Modelo de plano de alinhamento estratégico e de investimento de médio prazo implantado.	Modelo	1,00			1,00	225.000,00			225.000,00
24- Política de segurança com implantação do Datacenter implantada.	Política				1,00				10.664.250,00
25- Política de gestão por competências implantada.	Política				1,00	309.666,00			464.500,00
26- Modelo de plano de formação continuada contemplando a matriz de competências implantado.	Modelo				1,00	321.630,00			2.573.051,00
27- Sistemática de gestão do conhecimento implantada.	Sistemática				1,00	9.000,00			108.000,00
Outros									
TOTAL						12.638.241,00			65.739.824,00