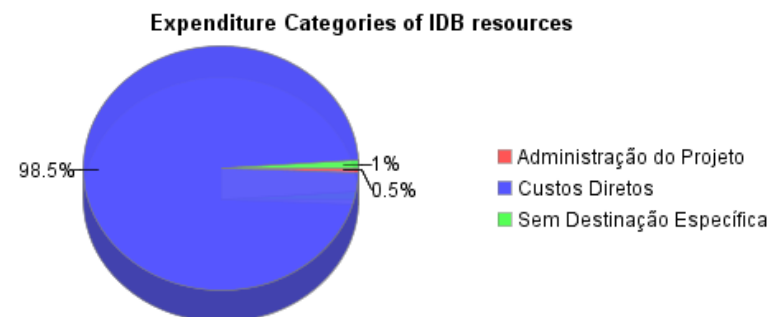
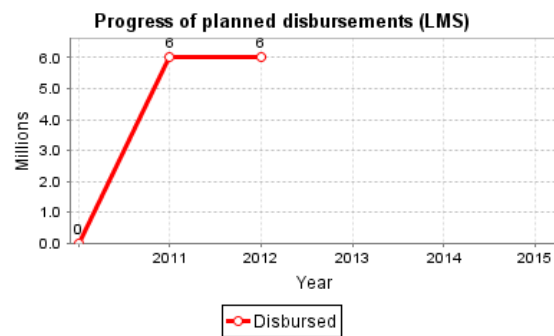
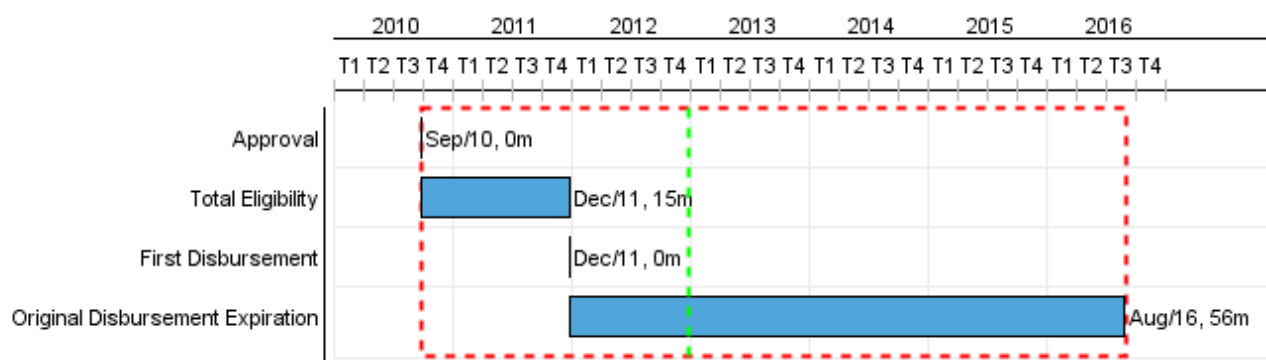


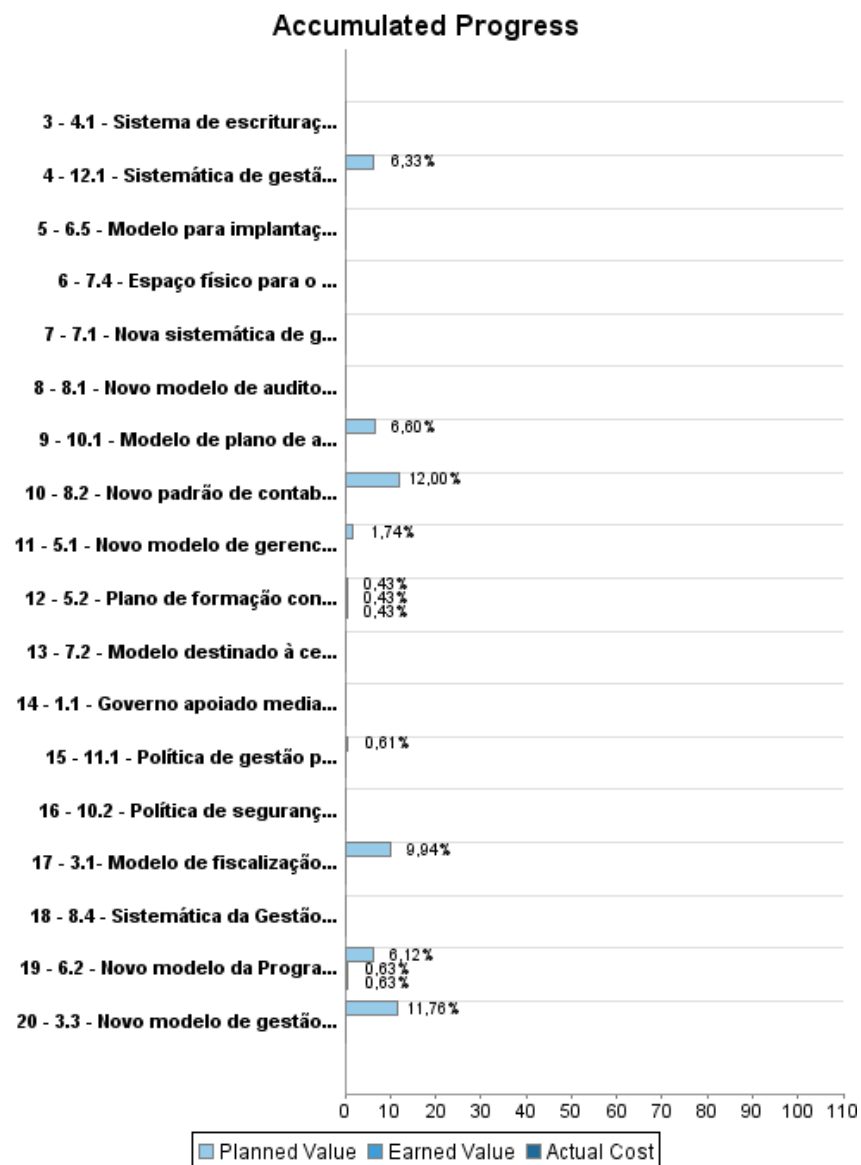
Summary Report

Basic Data		Available Funds (US\$)		Total Cost and Source	
Executing Agency (EA):	SECRETARIA DE ESTADO DA FAZENDA DO RIO GRANDE DO SUL				
Sector:	REFORM / MODERNIZATION OF THE STATE-FISCAL POLICY FOR SUSTAINABILITY AND GROWTH				
Loan Number(s):	2371/OC-BR	Current Approved Amount:	60.000.000,00	Original IDB:	60.000.000,00
Stage:	Approved	Disbursed Amount to Date:	6.000.000,00	Current IDB:	60.000.000,00
Operation Type:	INV - Investment	% Disbursed:	10,00	Pari-passu:	90,00
Related Operation(s):	BR-X1005, RG-P1400	Balance:	54.000.000,00	Co-Financing/Country:	6.666.000,00
Operation Subtype:	ESP - Specific Investment Operation			Original Estimate:	66.666.000,00
				Amortization Period (months):	174

Project Environmental and Social Impact Category	Reformulation	Validation
Project Environmental and Social Impact Category: B13	() Was the objective(s) of this project reformulated?	Validated by Division Chief: 25-sep-2012 Validated by Country Representative: 28-sep-2012



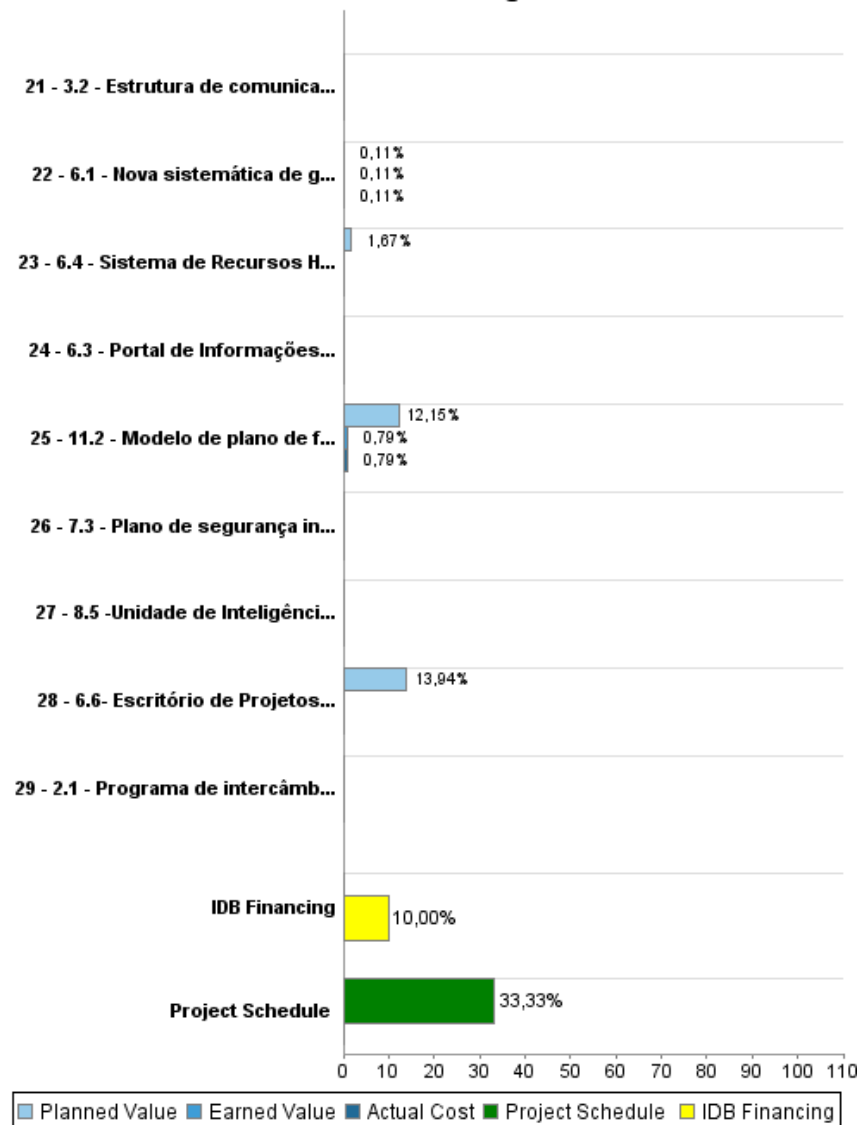
Accumulated Progress as of 2012



PROGRESS MONITORING REPORT

BR-L1251 - PROFISCO-Fiscal Management Strengthening Project of the State Rio Grande do Sul
2012 1º period with closure up to (30-sep-2012)

Accumulated Progress



Outcomes

Outcome:	1 - Sistemática de avaliação e retroalimentação das ações e atividades anuais relacionadas ao plano estratégico por meio da introdução da Matriz de Problemas, Soluções e Resultados aperfeiçoada.
-----------------	--

Indicator	Unit of Measure	Baseline	Baseline Year		2010	2011	2012	2013	2014	Accumulated 2015 - 2016	End of project
Departamentos da SEFAZ/RS (Secretaria de Estado da Fazenda do Rio Grande do Sul) utilizando a Matriz de Problemas para avaliação do planejamento	departamento		2008	P A						7.00	6.00

Outcome:	2 - Arrecadação do ICMS (Imposto sobre Circulação de Mercadorias e Serviços) incrementada.
-----------------	--

Indicator	Unit of Measure	Baseline	Baseline Year		2010	2011	2012	2013	2014	Accumulated 2015 - 2016	End of project
Valor do ICMS (Imposto sobre Circulação de Mercadorias e Serviços) arrecadado nos segmentos econômicos combustível, bebidas, perfumaria, máquinas e material elétrico e metal mecânico incrementado.	R\$ milhões	6,473.00	2009	P A						6,548.00	6,548.00

Outcome:	3 - Custeio de telecomunicações do Estado reduzido, em virtude da Infovia
-----------------	---

Indicator	Unit of Measure	Baseline	Baseline Year		2010	2011	2012	2013	2014	Accumulated 2015 - 2016	End of project
Valor anual de custeio com telecomunicações incrementado.	R\$ milhões	6.40	2009	P A						640.00	640.00

Outcome:	4 - Controle do cumprimento da obrigação tributária pelo comércio varejista aperfeiçoado
-----------------	--

Indicator	Unit of Measure	Baseline	Baseline Year		2010	2011	2012	2013	2014	Accumulated 2015 - 2016	End of project
empresas do comércio utilizando a Nota Fiscal Gaúcha	empresas		2008	P A						5,000.00	5,000.00

Outcome:	5 - Nível de arrecadação das receitas próprias do estado incrementado, devido a um melhor controle dos contribuintes
-----------------	--

Indicator	Unit of Measure	Baseline	Baseline Year		2010	2011	2012	2013	2014	Accumulated 2015 - 2016	End of project
Arrecadação do ICMS (Imposto sobre	R\$ milhões	14.80	2008	P			14,875.00	14,950.00	15,025.00	30,275.00	15.18

PROGRESS MONITORING REPORT

BR-L1251 - PROFISCO-Fiscal Management Strengthening Project of the State Rio Grande do Sul
2012 1º period with closure up to (30-sep-2012)

Inter-American Development Bank - IDB
Office of Strategic Planning and Development Effectiveness

Last Update: 10/09/2012

Circulação de Mercadorias e Serviços) incrementada.				A							
---	--	--	--	---	--	--	--	--	--	--	--

Outcome: 6 - Eficácia da Cobrança Judicial incrementada.

Indicator	Unit of Measure	Baseline	Baseline Year		2010	2011	2012	2013	2014	Accumulated 2015 - 2016	End of project
arrecadação por meio de Cobrança Judicial incrementada.	R\$ milhões	70.80	2008	P A				80.00	90.00	214.00	114.00

Outcome: 7 - Gestão do gasto público estadual aperefeiçoada

Indicator	Unit of Measure	Baseline	Baseline Year		2010	2011	2012	2013	2014	Accumulated 2015 - 2016	End of project
Relação entre o custeio gerenciável anual e RCL (Receita Corrente Líquida) diminuída	%	7.60	2008	P A				6.50			6.50

Outcome: 8 - Transparência dos gastos do governo incrementada.

Indicator	Unit of Measure	Baseline	Baseline Year		2010	2011	2012	2013	2014	Accumulated 2015 - 2016	End of project
acessos/dia ao Portal incrementados	acesso	400.00	2008	P A						500.00	500.00

Outcome: 9 - SEFAZ/RS (Secretaria de Estado da Fazenda do Rio Grande do Sul) dotada de pessoal capacitado para gerir o conhecimento interno buscando melhor desenvolvimento de suas atividades.

Indicator	Unit of Measure	Baseline	Baseline Year		2010	2011	2012	2013	2014	Accumulated 2015 - 2016	End of project
Modelo de Gestão do Conhecimento da SEFAZ/RS (Secretaria de Estado da Fazenda do Rio Grande do Sul) aprovado	modelo		2009	P A						1.00	1.00

Outputs: Annual Physical and Financial Progress 2012

Description	Unit of Measure	Physical				Financial			
		Planned	Actual	Accumulated units	EOP units	Planned	Actual	Accumulated costs	EOP costs
I - INTEGRAÇÃO DA GESTÃO FAZENDÁRIA									
1.1 - Governo apoiado mediante novo modelo de Planejamento dos processos de trabalho e adequação das estruturas organizacionais da SEFAZ/RS (Secretaria de Estado da Fazenda do Rio Grande do Sul) implantado.	Gobiernos				1,00				855.000,00
2.1 - Programa de intercâmbio interinstitucional de experiências e informações nos níveis nacional e internacional implantado.	programa				1,00				174.000,00
II - ADMINISTRAÇÃO TRIBUTÁRIA E CONTENCIOSO FISCAL									
3.1- Modelo de fiscalização de trânsito de mercadorias - especialmente nos postos fiscais de grande porte - aperfeiçoado.	modelo				1,00	262.500,00			2.640.000,00
3.2 - Estrutura de comunicação da SEFAZ - INFOVIA modernizada	estrutura				1,00				8.910.000,00
3.3 - Novo modelo de gestão integrada da Receita Estadual implantado.	Modelo				1,00	1.337.552,00			11.377.892,00
4.1 - Sistema de escrituração e documentação eletrônica (Nota Fiscal Gaúcha e NF-e Produtor) implantado.	sistema				1,00				2.605.000,00
5.1 - Novo modelo de gerenciamento e controle do contencioso judicial e da consultoria jurídica implantado	modelo				1,00	75.975,00			4.374.775,00
5.2 - Plano de formação continuada da PGE (Procuradoria Geral do Estado) implantado.	plano				1,00		7.437,00		1.709.975,00
III - ADMINISTRAÇÃO FINANCEIRA, PATRIMONIAL E CONTROLE INTERNO DA GESTÃO FISCAL									
6.1 - Nova sistemática de gestão de passivos implantada	Sistemas				1,00		1.030,00		950.000,00
6.2 - Novo modelo da Programação Orçamentária, incorporando inovações GMD, Cota Base Zero e Oficinas do Gasto Público e Boletim de Acompanhamento das Cotas implantado.	Sistemas				1,00	93.500,00	9.653,00		1.527.333,00
6.3 - Portal de Informações, criação de novos cubos DW (repositórios de dados organizados) e aplicação de modelos preditivos implantado.	Portal				1,00				1.221.300,00

PROGRESS MONITORING REPORT

BR-L1251 - PROFISCO-Fiscal Management Strengthening Project of the State Rio Grande do Sul
2012 1º period with closure up to (30-sep-2012)

Inter-American Development Bank - IDB

Office of Strategic Planning and Development Effectiveness

Last Update: 10/09/2012

Description	Unit of Measure	Physical				Financial			
		Planned	Actual	Accumulated units	EOP units	Planned	Actual	Accumulated costs	EOP costs
6.4 - Sistema de Recursos Humanos do Estado aperfeiçoado.	Sistema				1,00	50.000,00			3.000.175,00
6.5 - Modelo para implantação de novos módulos e funcionalidade no FPE (Fundo de Participação dos Estados) desenvolvido	Modelo				1,00				446.850,00
7.1 - Nova sistemática de gestão patrimonial e de contratos implantada.	Sistemática				1,00				433.950,00
7.2 - Modelo destinado à centralização e adequação às regras do CONARQ (Conselho Nacional de Arquivos) da guarda dos arquivos físicos e digital da SEFAZ implantado.	Modelo				1,00				769.200,00
7.3 - Plano de segurança institucional implantado.	Plano				1,00				813.350,00
7.4 - Espaço físico para o atendimento dos servidores e contribuintes adequado.	espaço				1,00				2.766.550,00
8.1 - Novo modelo de auditoria baseada na análise de riscos implantado.	Modelo				1,00				802.500,00
8.2 - Novo padrão de contabilidade implantado.	padrão				1,00	213.900,00			1.782.575,00
8.3 - Sistemática de contabilidade de custos implantada.	Sistemas				1,00				852.000,00
8.4 - Sistemática da Gestão de Riscos para modernização do controle interno implantada	sistemática				1,00				565.025,00
8.5 - Unidade de Inteligência com Análise Preditiva do Uso dos Recursos Públicos implantada	unidade				1,00				729.900,00
6.6- Escritório de Projetos no Tesouro do Estado implantado	Escritório				1,00	108.000,00			775.000,00
IV - GESTÃO DE RECURSOS CORPORATIVOS									
9.1 - Modelo de disponibilização de novas funcionalidades no Portal da Transparência implantado.	Modelo				1,00				222.000,00
10.1 - Modelo de plano de alinhamento estratégico e de investimento de médio prazo implantado.	Modelo				1,00	14.850,00			225.000,00
10.2 - Política de segurança com implantação do Datacenter implantada.	Política				1,00				10.664.100,00
11.1 - Política de gestão por competências implantada.	Política				1,00	4.250,00			699.500,00
11.2 - Modelo de plano de formação continuada contemplando a matriz de competências implantado.	Modelo				1,00	278.050,00	18.056,00		2.288.050,00

PROGRESS MONITORING REPORT

BR-L1251 - PROFISCO-Fiscal Management Strengthening Project of the State Rio Grande do Sul
2012 1º period with closure up to (30-sep-2012)

Inter-American Development Bank - IDB
Office of Strategic Planning and Development Effectiveness

Last Update: 10/09/2012

Description	Unit of Measure	Physical				Financial			
		Planned	Actual	Accumulated units	EOP units	Planned	Actual	Accumulated costs	EOP costs
12.1 - Sistemática de gestão do conhecimento implantada.	Sistemática				1,00	10.000,00			158.000,00
Outros									
Administração	N/A					25.000,00	7.679,00		812.000,00
Imprevistos	N/A								1.515.000,00
TOTAL						2.473.577,00	43.855,00		66.666.000,00