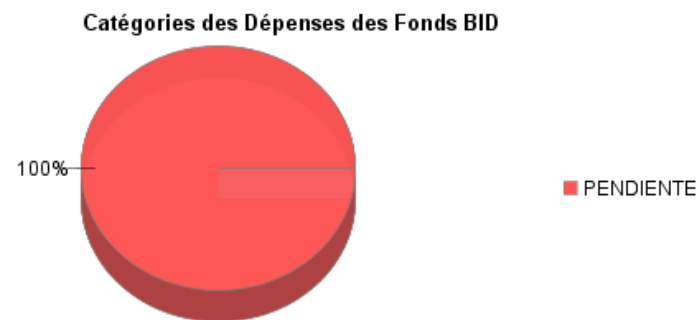
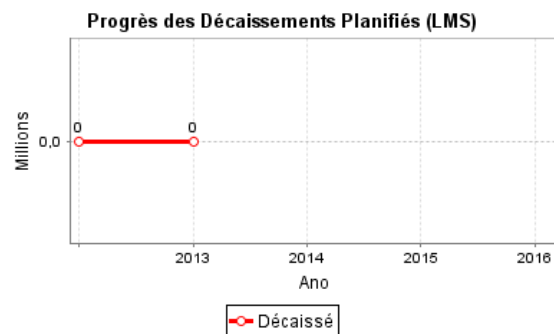
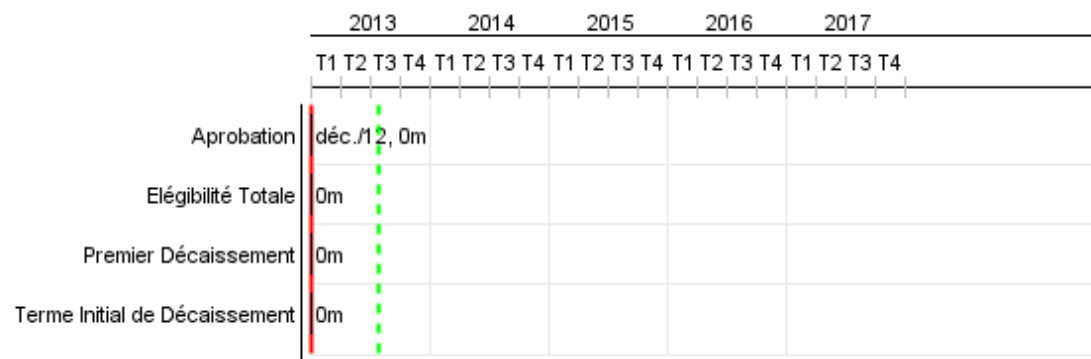


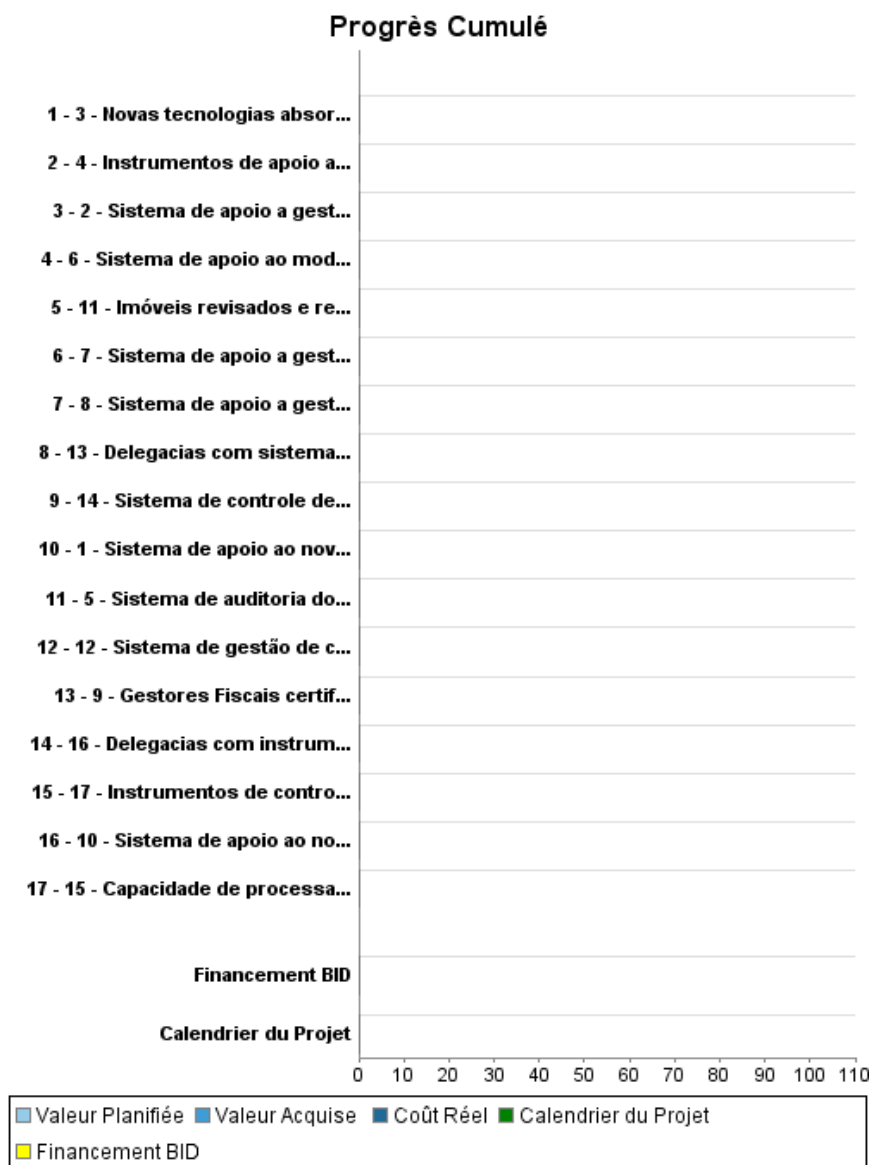
## Rapport Résumé

Données Générales		Fonds Disponibles (US\$)	Coût Total et Source de Financement
Agence d' Exécution (EA):	SECRETARIA DE FINANÇAS DO MUNICIPIO		
Secteur:	REFORM / MODERNIZATION OF THE STATE-FISCAL POLICY FOR SUSTAINABILITY AND GROWTH		
Numéro(s) de Prêt(s):	2906/OC-BR	Montant Courant Approuvé: 11.577.000,00	Initial BID: 11.577.000,00
Étape:	Approved	Montant Décaissé à ce Jour:	Courant BID: 11.577.000,00
Type d' Opération:	INV - Investissement	% Décaissé:	Pari Passu: 90,00
Opération(s) Connexe(s):	BR-X1005, BR-L1174, RG-P1400, RG-P1442, RG-P1478	Solde: 11.577.000,00	Cofinancement/Pays: 1.320.000,00
Sous-Type de l'Opération:	ESP - Specific Investment Operation		Estimation Initiale: 12.897.000,00
			Période d'Amortissement (mois):

Catégorie d'Impact Environnemental et Social du Projet	Reformulation	Validation
Catégorie d'Impact Environnemental et Social du Projet: Aucun	( ) Les objectifs du projet ont-ils été reformulés?	Validé par le Chef de Division: 04-abr-2013
		Validé par le Représentant: 12-abr-2013



## Progrès Cumulé à 2012



## Résultats

**Résultat:** Reduzir a relação entre os valores orçamentários e os valores executados

Indicateur	Unité de Mesure	Ligne de Base	Année Ligne de Base		2013	2014	2015	2016	2017	Fin du Projet
Relação entre os valores orçamentários/valores executados	%	11,00	2011	P A			8,80			8,80

**Résultat:** Aumentar a arrecadação dos setores de medicamentos, grãos, eletrônicos, atacadistas, papelaria, textéis, frigoríficos e supermercados

Indicateur	Unité de Mesure	Ligne de Base	Année Ligne de Base		2013	2014	2015	2016	2017	Fin du Projet
Arrecadação do ICMS em setores específicos	R\$ Milhões	587,70	2011	P A	590,00	592,30	594,60	596,90	618,70	618,70

**Résultat:** Aumento da receita por receber dos créditos tributários registrados

Indicateur	Unité de Mesure	Ligne de Base	Année Ligne de Base		2013	2014	2015	2016	2017	Fin du Projet
Créditos Tributários notificados recebidos	R\$ Milhões	211,30	2011	P A			450,00			450,00

**Résultat:** Redução das contas pendentes por pagar ao final do ano

Indicateur	Unité de Mesure	Ligne de Base	Année Ligne de Base		2013	2014	2015	2016	2017	Fin du Projet
Relação entre os saldos das contras a pagar e o orçamento autorizado	%	8,56	2011	P A			6,00			6,00

**Résultat:** Aumento do índice de satisfação dos clientes, com padrão de atenção de excelência

Indicateur	Unité de Mesure	Ligne de Base	Année Ligne de Base		2013	2014	2015	2016	2017	Fin du Projet
Índice de satisfação dos clientes	%	85,71	2011	P A			98,50			98,50

**Produites: Progrès Physique et Financier Annuel 2012**

Description	Unité de Mesure	Physique				Financier			
		Planifié	Réel	Unités Cumulées	Unités FDP	Planifié	Réel	Coûts Cumulées	Coûts FDP
<b>I - INTEGRAÇÃO DA GESTÃO FAZENDÁRIA</b>									
1 - Sistema de apoio ao novo modelo de planejamento integrado de gestão, implantado	Sistemas				1,00				625.000,00
2 - Sistema de apoio a gestão integrada de macroprocessos implantado (Gestão Eletrônica de Documentos - GED)	Sistemas				1,00				685.000,00
3 - Novas tecnologias absorvidas de outras instituições, implantado	Unidade				2,00				564.000,00
<b>II - ADMINISTRAÇÃO TRIBUTÁRIA E CONTENCIOSO FISCAL</b>									
4 - Instrumentos de apoio a fiscalização de trânsito (unidades fixas e móveis), em operação	Unidade				4,00				3.800.000,00
5 - Sistema de auditoria dos setores de energia elétrica, comunicação e compensação tributária interestadual, implantado	Sistemas				1,00				480.000,00
6 - Sistema de apoio ao modelo de recuperação de créditos tributários, implantado	Unidade				1,00				720.000,00
7 - Sistema de apoio a gestão dos processos judiciais, implantado	Unidade				1,00				609.000,00
<b>III - ADMINISTRAÇÃO FINANCEIRA, PATRIMONIAL E CONTROLE INTERNO DA GESTÃO FISCAL</b>									
8 - Sistema de apoio a gestão dos programas sociais, implantado	Unidade				1,00				600.000,00
9 - Gestores Fiscais certificados em Gestão Financeira	Funcionários				120,00				166.000,00
10 - Sistema de apoio ao novo modelo de gestão de logística e de patrimônio mobiliário da SEFAZ, implantado	Unidade				1,00				650.000,00
11 - Imóveis revisados e registrados	Imóveis				15.000,00				150.000,00
12 - Sistema de gestão de controle internom implantado	Unidade				1,00				650.000,00
<b>IV - GESTÃO DE RECURSOS CORPORATIVOS</b>									
13 - Delegacias com sistema de atendimento ao contribuinte implantado	Número de Delegacias				11,00				830.000,00
14 - Sistema de controle de acesso às instalações da SEFAZ, implantado	Unidade				1,00				610.000,00
15 - Capacidade de processamento, armazenamento, recuperação e distribuição da informação instalada	Número				85,00				501.000,00

## RAPPORT DE SUIVI

BR-L1233 - Finance Administration Modernization Program-PROFISCO  
2012 2º período con cierre al (7-mai-2013)

Banque Interaméricaine de Développement - BID

Bureau de la planification stratégique et de l'efficacité du développement  
Dernière Mise à Jour: 26/03/2013

Description	Unité de Mesure	Physique				Financier			
		Planifié	Réel	Unités Cumulées	Unités FDP	Planifié	Réel	Coûts Cumulées	Coûts FDP
16 - Delegacias com instrumentos modernos de capacitação implantados	Unidade				12,00				320.000,00
17 - Instrumentos de controle disciplinar interno dos técnicos da SEFAZ, implantados	Unidade				3,00				340.000,00
<b>V - ADMINISTRAÇÃO</b>									
GESTÃO DO PROJETO; MONITORAMENTO E AVALIAÇÃO	N/A								196.000,00
<b>VI - SEM ALOCAÇÃO ESPECÍFICA</b>									
"IMPREVISTOS" - recomenda-se a utilização mais próximo ao final do projeto	N/A								401.000,00
<b>TOTAL</b>									<b>12.897.000,00</b>