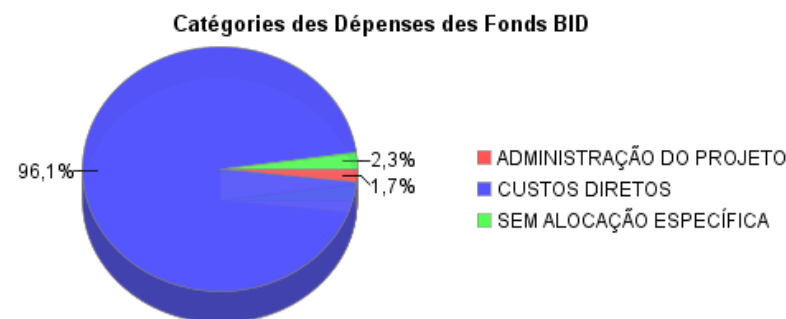
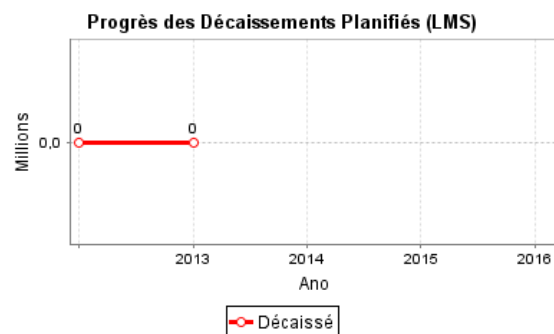
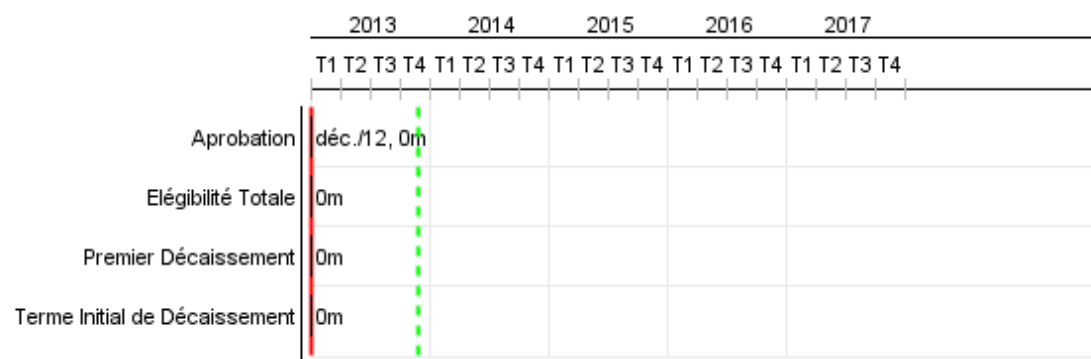


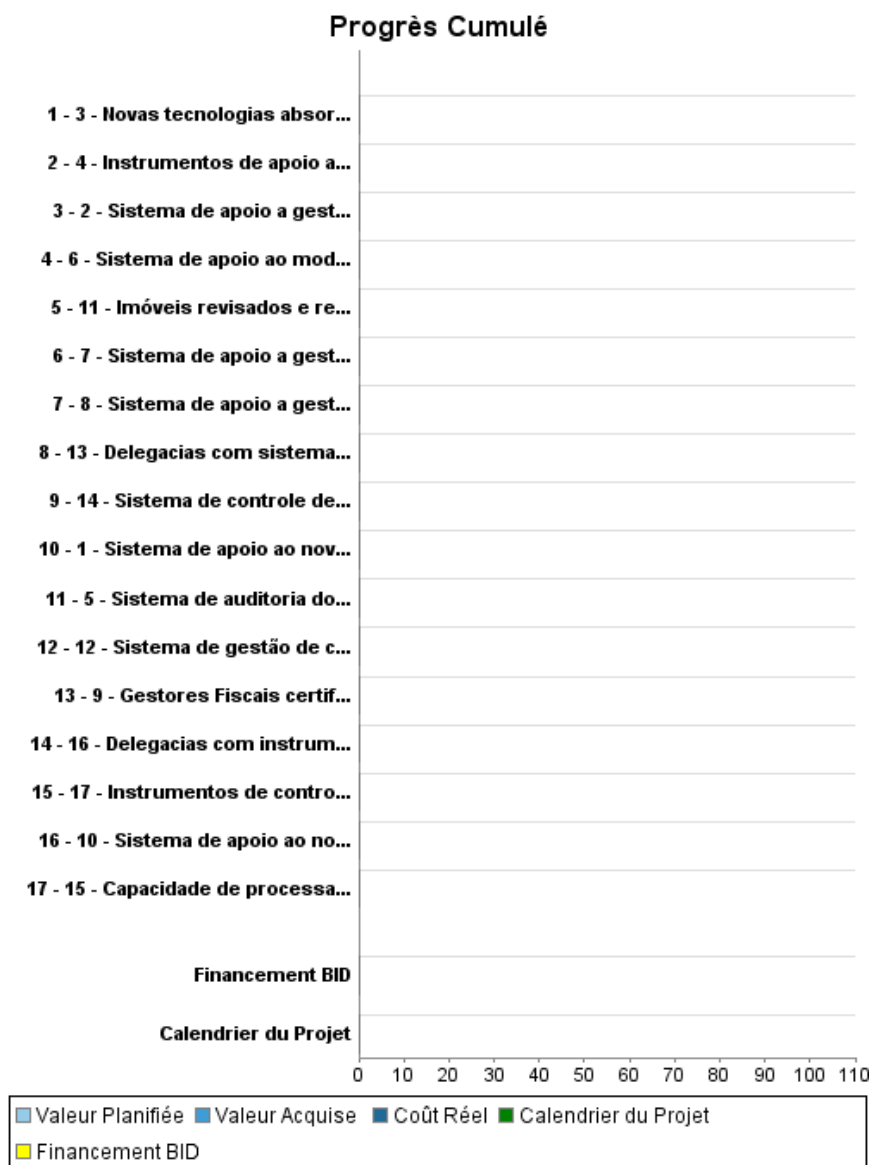
## Rapport Résumé

Données Générales		Fonds Disponibles (US\$)	Coût Total et Source de Financement
Agence d' Exécution (EA):	SECRETARIA DE FINANÇAS DO MUNICIPIO		
Secteur:	REFORM / MODERNIZATION OF THE STATE-FISCAL POLICY FOR SUSTAINABILITY AND GROWTH		
Numéro(s) de Prêt(s):	2906/OC-BR	Montant Courant Approuvé: 11.577.000,00	Initial BID: 11.577.000,00
Étape:	Approved	Montant Décaissé à ce Jour:	Courant BID: 11.577.000,00
Type d' Opération:	INV - Investissement	% Décaissé:	Pari Passu: 90,00
Opération(s) Connexe(s):	BR-X1005, BR-L1174, RG-P1400, RG-P1442, RG-P1478	Solde: 11.577.000,00	Cofinancement/Pays: 1.320.000,00
Sous-Type de l'Opération:	ESP - Specific Investment Operation		Estimation Initiale: 12.897.000,00
			Période d'Amortissement (mois): 186

Catégorie d'Impact Environnemental et Social du Projet	Reformulation	Validation
Catégorie d'Impact Environnemental et Social du Projet: Aucun	( ) Les objectifs du projet ont-ils été reformulés?	Validé par le Chef de Division: 08-oct-2013
		Validé par le Représentant: 09-oct-2013



## Progrès Cumulé à 2013



## Résultats

**Résultat:** Resultado 1 - Reduzir a relação entre os valores orçamentários e os valores executados

Indicateur	Unité de Mesure	Ligne de Base	Année Ligne de Base		2013	2014	2015	2016	2017	Fin du Projet
Relação entre os valores orçamentários/valores executados	%	11,00	2011	P A			8,80			8,80

**Résultat:** Resultado 2 - Aumentar a arrecadação dos setores de medicamentos, grãos, eletrônicos, atacadistas, papelaria, têxteis, frigoríficos e supermercados

Indicateur	Unité de Mesure	Ligne de Base	Année Ligne de Base		2013	2014	2015	2016	2017	Fin du Projet
Imposto sob Circulação de Mercadoria e Serviços (ICMS)	R\$ Milhões	587,70	2011	P A	590,00	592,30	594,60	596,90	618,70	618,70

**Résultat:** Resultado 3 - Aumento da receita por receber dos créditos tributários registrados

Indicateur	Unité de Mesure	Ligne de Base	Année Ligne de Base		2013	2014	2015	2016	2017	Fin du Projet
Créditos Tributários	R\$ Milhões	211,30	2011	P A			450,00			450,00

**Résultat:** Resultado 4 - Redução das contas pendentes por pagar ao final do ano

Indicateur	Unité de Mesure	Ligne de Base	Année Ligne de Base		2013	2014	2015	2016	2017	Fin du Projet
Relação entre os saldos das contras a pagar e o orçamento autorizado	%	8,56	2011	P A			6,00			6,00

**Résultat:** Resultado 5 - Aumento do índice de satisfação dos clientes, com padrão de atenção de excelência

Indicateur	Unité de Mesure	Ligne de Base	Année Ligne de Base		2013	2014	2015	2016	2017	Fin du Projet
Índice de satisfação dos clientes	%	85,71	2011	P A			98,50			98,50

**Produites: Progrès Physique et Financier Annuel 2013**

Description	Unité de Mesure	Physique				Financier			
		Planifié	Réel	Unités Cumulées	Unités FDP	Planifié	Réel	Coûts Cumulées	Coûts FDP
<b>I - INTEGRAÇÃO DA GESTÃO FAZENDÁRIA</b>									
1 - Sistema de apoio ao novo modelo de planejamento integrado de gestão, implantado	Sistemas				1,00				625.000,00
2 - Sistema de apoio a gestao integrada de macroprocessos implantado (Gestão Eletrônica de Documentos - GED)	Sistemas				1,00				685.000,00
3 - Novas tecnologias absorvidas de outras instituições, implantadas	Novas Tecnologias				2,00				564.000,00
<b>II - ADMINISTRAÇÃO TRIBUTÁRIA E CONTENCIOSO FISCAL</b>									
4 - Instrumentos de apoio a fiscalização de trânsito (unidades fixas e móveis), em operação	Unidades fixas e móveis				4,00				3.800.000,00
5 - Sistema de auditoria dos setores de energia elétrica, comunicação e compensação tributária interestadual, implantado	Sistemas				1,00				480.000,00
6 - Sistema de apoio ao modelo de recuperação de créditos tributários, implantado	sistema				1,00				720.000,00
7 - Sistema de apoio a gestão dos processos judiciais, implantado	Unidade				1,00				609.000,00
<b>III - ADMINISTRAÇÃO FINANCEIRA, PATRIMONIAL E CONTROLE INTERNO DA GESTÃO FISCAL</b>									
8 - Sistema de apoio a gestão dos programas sociais, implantado	Sistema				1,00				600.000,00
9 - Gestores Fiscais certificados em Gestão Financeira	Sistema				120,00				166.000,00
10 - Sistema de apoio ao novo modelo de gestão de logística e de patrimônio mobiliário da SEFAZ, implantado	Gestores				1,00				650.000,00
11 - Imóveis revisados e registrados (CANCELADO)	Imóveis				15.000,00				150.000,00
12 - Sistema de gestão de controle internom implantado	Sistema				1,00				650.000,00
<b>IV - GESTÃO DE RECURSOS CORPORATIVOS</b>									
13 - Delegacias com sistema de atendimento ao contribuinte implantado	Delegacias				11,00				830.000,00
14 - Sistema de controle de acesso às instalações da SEFAZ, implantado	Sistema				1,00				610.000,00

## RAPPORT DE SUIVI

BR-L1233 - Finance Administration Modernization Program-PROFISCO  
2013 1º período con cierre al (31-oct.-2013)

Banque Interaméricaine de Développement - BID

Bureau de la planification stratégique et de l'efficacité du développement  
Dernière Mise à Jour: 08/10/2013

Description	Unité de Mesure	Physique				Financier			
		Planifié	Réel	Unités Cumulées	Unités FDP	Planifié	Réel	Coûts Cumulées	Coûts FDP
15 - Capacidade de processamento, armazenamento, recuperação e distribuição da informação instalada	Terabyte				85,00				501.000,00
16 - Delegacias com instrumentos modernos de capacitação implantados	Delegacias				12,00				320.000,00
17 - Instrumentos de controle disciplinar interno dos técnicos da SEFAZ, implantados	Instrumento				3,00				340.000,00
<b>V - ADMINISTRAÇÃO</b>									
GESTÃO DO PROJETO; MONITORAMENTO E AVALIAÇÃO	N/A								196.000,00
<b>VI - SEM ALOCAÇÃO ESPECÍFICA</b>									
"IMPREVISTOS" - recomenda-se a utilização mais próximo ao final do projeto	N/A								401.000,00
<b>TOTAL</b>									<b>12.897.000,00</b>