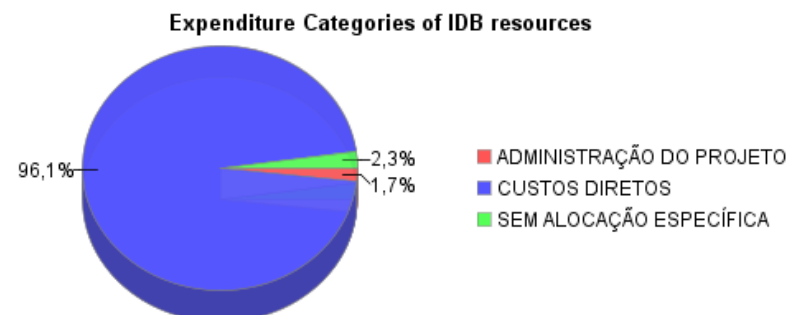
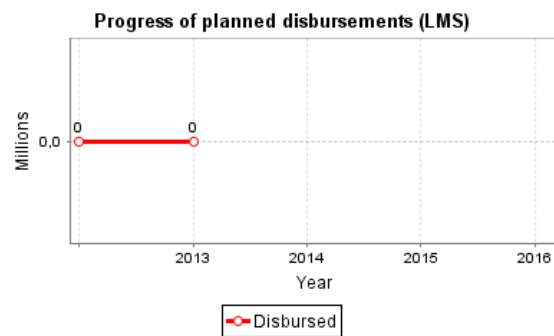
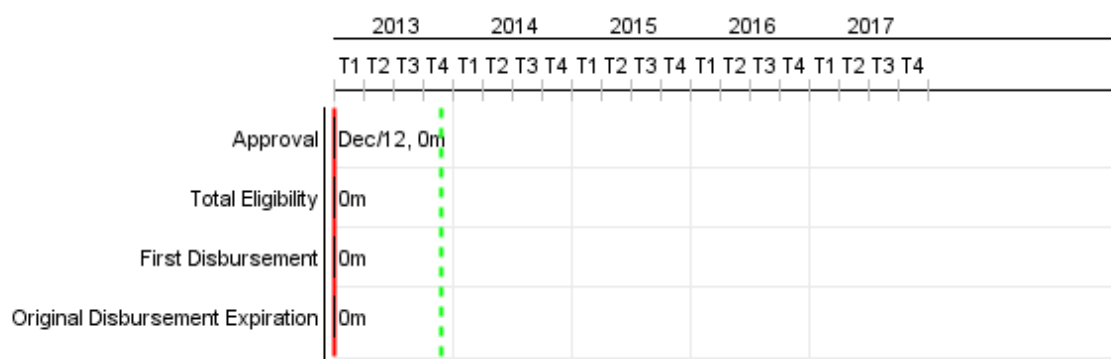


Summary Report

Basic Data		Available Funds (US\$)	Total Cost and Source
Executing Agency (EA):	SECRETARIA DE FINANÇAS DO MUNICIPIO		
Sector:	REFORM / MODERNIZATION OF THE STATE-FISCAL POLICY FOR SUSTAINABILITY AND GROWTH		
Loan Number(s):	2906/OC-BR	Current Approved Amount: 11.577.000,00	Original IDB: 11.577.000,00
Stage:	Approved	Disbursed Amount to Date:	Current IDB: 11.577.000,00
Operation Type:	INV - Investment	% Disbursed:	Pari-passu: 90,00
Related Operation(s):	BR-X1005, BR-L1174, RG-P1400, RG-P1442, RG-P1478	Balance: 11.577.000,00	Co-Financing/Country: 1.320.000,00
Operation Subtype:	ESP - Specific Investment Operation		Original Estimate: 12.897.000,00
			Amortization Period (months): 186

Project Environmental and Social Impact Category	Reformulation	Validation
Project Environmental and Social Impact Category: None	() Was the objective(s) of this project reformulated?	Validated by Division Chief: 08-oct-2013 Validated by Country Representative: 09-oct-2013



Accumulated Progress as of 2013



Outcomes

Outcome: Resultado 1 - Reduzir a relação entre os valores orçamentários e os valores executados

Indicator	Unit of Measure	Baseline	Baseline Year		2013	2014	2015	2016	2017	End of project
Relação entre os valores orçamentários/valores executados	%	11,00	2011	P A			8,80			8,80

Outcome: Resultado 2 - Aumentar a arrecadação dos setores de medicamentos, grãos, eletrônicos, atacadistas, papelaria, têxteis, frigoríficos e supermercados

Indicator	Unit of Measure	Baseline	Baseline Year		2013	2014	2015	2016	2017	End of project
Imposto sob Circulação de Mercadoria e Serviços (ICMS)	R\$ Milhões	587,70	2011	P A	590,00	592,30	594,60	596,90	618,70	618,70

Outcome: Resultado 3 - Aumento da receita por receber dos créditos tributários registrados

Indicator	Unit of Measure	Baseline	Baseline Year		2013	2014	2015	2016	2017	End of project
Créditos Tributários	R\$ Milhões	211,30	2011	P A			450,00			450,00

Outcome: Resultado 4 - Redução das contas pendentes por pagar ao final do ano

Indicator	Unit of Measure	Baseline	Baseline Year		2013	2014	2015	2016	2017	End of project
Relação entre os saldos das contras a pagar e o orçamento autorizado	%	8,56	2011	P A			6,00			6,00

Outcome: Resultado 5 - Aumento do índice de satisfação dos clientes, com padrão de atenção de excelência

Indicator	Unit of Measure	Baseline	Baseline Year		2013	2014	2015	2016	2017	End of project
Índice de satisfação dos clientes	%	85,71	2011	P A			98,50			98,50

Outputs: Annual Physical and Financial Progress 2013

Description	Unit of Measure	Physical				Financial			
		Planned	Actual	Accumulated units	EOP units	Planned	Actual	Accumulated costs	EOP costs
I - INTEGRAÇÃO DA GESTÃO FAZENDÁRIA									
1 - Sistema de apoio ao novo modelo de planejamento integrado de gestão, implantado	Sistemas				1,00				625.000,00
2 - Sistema de apoio a gestao integrada de macroprocessos implantado (Gestão Eletrônica de Documentos - GED)	Sistemas				1,00				685.000,00
3 - Novas tecnologias absorvidas de outras instituições, implantadas	Novas Tecnologias				2,00				564.000,00
II - ADMINISTRAÇÃO TRIBUTÁRIA E CONTENCIOSO FISCAL									
4 - Instrumentos de apoio a fiscalização de trânsito (unidades fixas e móveis), em operação	Unidades fixas e móveis				4,00				3.800.000,00
5 - Sistema de auditoria dos setores de energia elétrica, comunicação e compensação tributária interestadual, implantado	Sistemas				1,00				480.000,00
6 - Sistema de apoio ao modelo de recuperação de créditos tributários, implantado	sistema				1,00				720.000,00
7 - Sistema de apoio a gestão dos processos judiciais, implantado	Unidade				1,00				609.000,00
III - ADMINISTRAÇÃO FINANCEIRA, PATRIMONIAL E CONTROLE INTERNO DA GESTÃO FISCAL									
8 - Sistema de apoio a gestão dos programas sociais, implantado	Sistema				1,00				600.000,00
9 - Gestores Fiscais certificados em Gestão Financeira	Sistema				120,00				166.000,00
10 - Sistema de apoio ao novo modelo de gestão de logística e de patrimônio mobiliário da SEFAZ, implantado	Gestores				1,00				650.000,00
11 - Imóveis revisados e registrados (CANCELADO)	Imóveis				15.000,00				150.000,00
12 - Sistema de gestão de controle internom implantado	Sistema				1,00				650.000,00
IV - GESTÃO DE RECURSOS CORPORATIVOS									
13 - Delegacias com sistema de atendimento ao contribuinte implantado	Delegacias				11,00				830.000,00
14 - Sistema de controle de acesso às instalações da SEFAZ, implantado	Sistema				1,00				610.000,00

PROGRESS MONITORING REPORT

BR-L1233 - Finance Administration Modernization Program-PROFISCO
2013 1º period closed in (31-Oct-2013)

Inter-American Development Bank - IDB

Office of Strategic Planning and Development Effectiveness
Last Update: 08/10/2013

Description	Unit of Measure	Physical				Financial			
		Planned	Actual	Accumulated units	EOP units	Planned	Actual	Accumulated costs	EOP costs
15 - Capacidade de processamento, armazenamento, recuperação e distribuição da informação instalada	Terabyte				85,00				501.000,00
16 - Delegacias com instrumentos modernos de capacitação implantados	Delegacias				12,00				320.000,00
17 - Instrumentos de controle disciplinar interno dos técnicos da SEFAZ, implantados	Instrumento				3,00				340.000,00
V - ADMINISTRAÇÃO									
GESTÃO DO PROJETO; MONITORAMENTO E AVALIAÇÃO	N/A								196.000,00
VI - SEM ALOCAÇÃO ESPECÍFICA									
"IMPREVISTOS" - recomenda-se a utilização mais próximo ao final do projeto	N/A								401.000,00
TOTAL									12.897.000,00