

INFORME DE SEGUIMIENTO DE PROGRESO

BO-L1073 - Programa para la Implementación de la Gestión Integral de RS en Bolivia
2012 2º período con cierre al (7-may-2013)

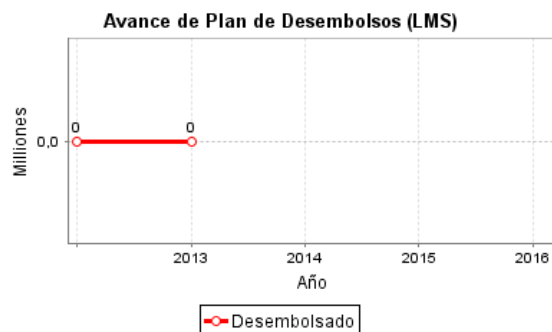
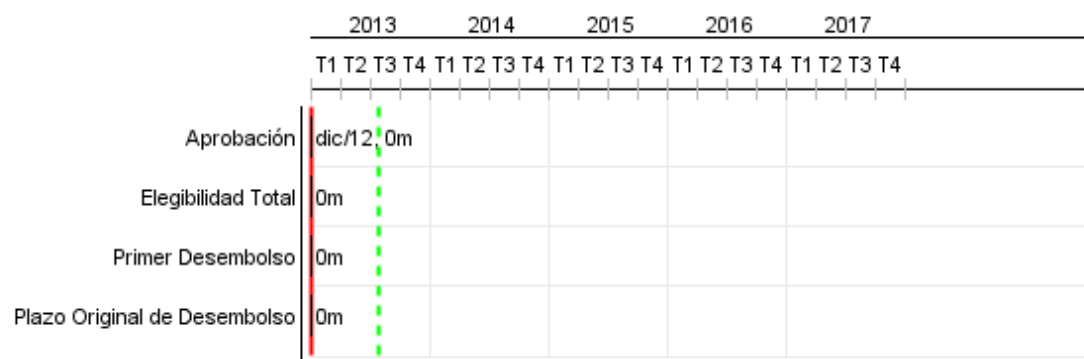
Banco Interamericano de Desarrollo - BID

Oficina de Planificación Estratégica y Efectividad en el Desarrollo
Última Actualización del PMR: 17/03/2013

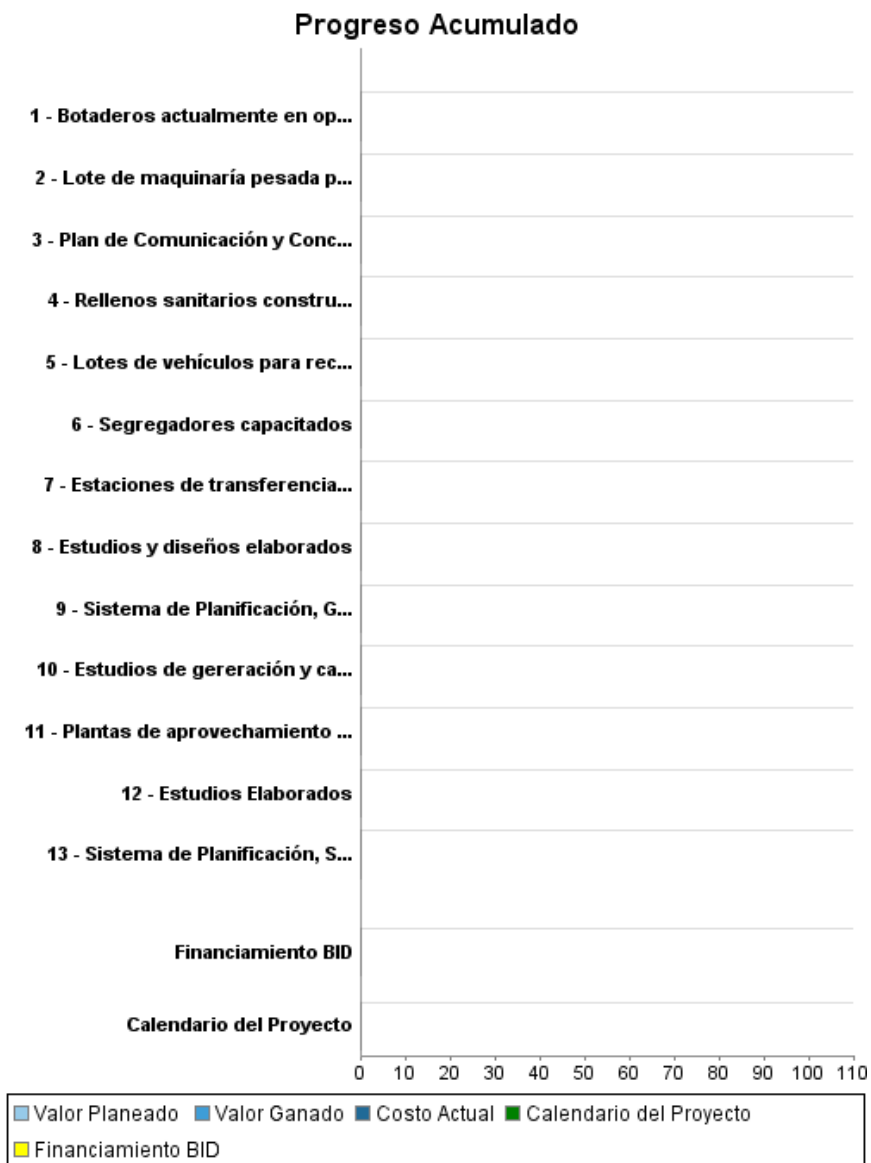
Informe Resumido

Datos Básicos del Proyecto		Fondos Disponibles (US\$)	Costo total y Fuente
Agencia Ejecutora (AE):	MINISTERIO DE MEDIO AMBIENTE Y AGUA		
Sector:	WATER AND SANITATION-SOLID WASTE		
Número(s) de Préstamo:	2880/BL-BO	Monto Aprobado Actual: 20.000.000,00	BID Original: 20.000.000,00
Etapas:	Approved	Monto Desembolsado a la fecha:	Actual BID: 20.000.000,00
Tipo de Operación:	INV - Inversión	% Desembolsado:	Pari-passu: 100,00
Operación(es) Relacionada(s):	BO-T1154, RG-P1478	Saldo: 20.000.000,00	Co-financiamiento/País:
Subtipo de Operación:	GOM - Operación Global de Obras Múltiples		Estimado Original: 20.000.000,00
			Período de Amortización (meses):

Categoría de Impacto Ambiental y Social del Proyecto	Reformulación	Validación
Categoría de Impacto Ambiental y Social del Proyecto: B	() ¿El objetivo (s) del proyecto fue reformulado?	Validado por el Jefe de División: 19-mar-2013 Validado por Representante de País: 10-abr-2013



Progreso Acumulado al 2012



Resultados

Resultado: Cobertura del Servicio de Recolección Aumentada

Indicador	Unidad de Medida	Línea de base	Año Línea de base		2016	2017	Fin de Proyecto
Cobertura del servicio de recolección de RSU en la Riberalta	%	84,00	2012	P A	87,00	90,00	90,00
Cobertura del servicio de recolección de RSU en Potosí	%	75,00	2013	P A	78,00	80,00	80,00
Hogares con acceso al servicio de recolección en Riberalta	Hogares	16.682,00	2013	P A	18.716,00	19.262,00	19.262,00
Hogares con acceso al servicio de recolección en Potosí	Hogares	29.004,00	2012	P A	31.340,00	32.544,00	32.544,00

Resultado: Cobertura del Servicio de barrido aumentada

Indicador	Unidad de Medida	Línea de base	Año Línea de base		2016	2017	Fin de Proyecto
Cobertura del servicio de barrido en Potosí	%	41,00	2013	P A	52,00	57,00	57,00
Cobertura del servicio de barrido en Riberalta	%	61,00	2011	P A	72,00	75,00	75,00

Resultado: Disposición de RSU en relleno sanitario aumentada

Indicador	Unidad de Medida	Línea de base	Año Línea de base		2016	2017	Fin de Proyecto
RSU dispuestos en relleno sanitario en Riberalta	Ton/día		2012	P A	43,00	46,30	46,30
RSU dispuestos en relleno sanitario en Potosí	Ton/día		2012	P A	103,40	112,12	112,20

Resultado: Aprovechamiento de RSU aumentada

Indicador	Unidad de Medida	Línea de base	Año Línea de base		2016	2017	Fin de Proyecto
RSU para aprovechamiento en Riberalta	Ton/día		2012	P A	3,50	4,70	4,70
RSU para aprovechameinto en Potosí	Ton/día		2012	P A	9,10	12,30	12,30

Resultado: Eficiencia comercial aumentada

Indicador	Unidad de Medida	Línea de base	Año Línea de base		2016	2017	Fin de Proyecto
-----------	------------------	---------------	-------------------	--	------	------	-----------------

INFORME DE SEGUIMIENTO DE PROGRESO

BO-L1073 - Programa para la Implementación de la Gestión Integral de RS en Bolivia
2012 2º período con cierre al (7-may-2013)

Banco Interamericano de Desarrollo - BID

Oficina de Planificación Estratégica y Efectividad en el Desarrollo
Última Actualización del PMR: 17/03/2013

Eficiencia en la cobranza (recaudado / facturado) en Riberalta	%	83,00	2011	P		85,00	85,00
				A			
Eficiencia en la cobranza (recaudado / facturado) en Potosí	%	90,40	2010	P		92,40	92,40
				A			

Resultado:	Inclusión/Formalización de segregadores
-------------------	---

Indicador	Unidad de Medida	Línea de base	Año Línea de base		2016	2017	Fin de Proyecto
Segregadores ocupados en actividades contempladas en el plan de inclusión / formalización en Riberalta	Segregadores		2012	P		40,00	40,00
				A			
Segregadores ocupados en actividades contempladas en el plan de inclusión / formalización en Potosí	Segregadores		2012	P		10,00	10,00
				A			

Productos: Progreso Físico y Financiero Anual 2012

Descripción	Unidad de medida	Físico				Financiero			
		Planeado	Actual	Unidades Acumuladas	Unidades FDP	Planeado	Actual	Costos Acumulados	Costos FDP
Componente I: Infraestructura									
Botaderos actualmente en operación cerrados	Numero de Botaderos				3,00				3.195.908,00
Rellenos sanitarios construidos	Relleno sanitario				3,00				10.546.814,00
Lote de maquinaria pesada para la operación de rellenos sanitarios adquiridos	Lote de maquinaria				3,00				1.292.049,00
Lotes de vehículos para recolección y barrido adquiridos	Lote de vehículos				3,00				609.053,00
Estaciones de transferencia construidas	Estaciones				1,00				523.500,00
Estudios y diseños elaborados	Estudios				9,00				510.342,00
Componente II: Aprovechamiento de RSU e Inclusión y formalización de segregadores									
Plantas de aprovechamiento de residuos sólidos construidas	Plantas				3,00				1.100.823,00
Segregadores capacitados	Personas				160,00				240.000,00
Componente III: Desarrollo de Instrumentos para la sostenibilidad de los servicios									
Estudios Elaborados	Estudios				8,00				230.000,00
Sistema de Planificación, Seguimiento e Información Sectorial de Residuos Sólidos desarrollado	Sistema				1,00				172.000,00
Sistema de Planificación, Gestión e Información Gerencial de GIRS para entidades municipales desarrollado	Sistema				1,00				295.126,00
Estudios de generación y caracterización de RS elaborados	Estudios				2,00				45.000,00
Plan de Comunicación y Concientización Ciudadana sobre GIRS elaborado	Estudios				1,00				30.000,00
Administración y Gestión del Programa									
Administración y Gestión	N/A								1.209.386,00
TOTAL									20.000.001,00