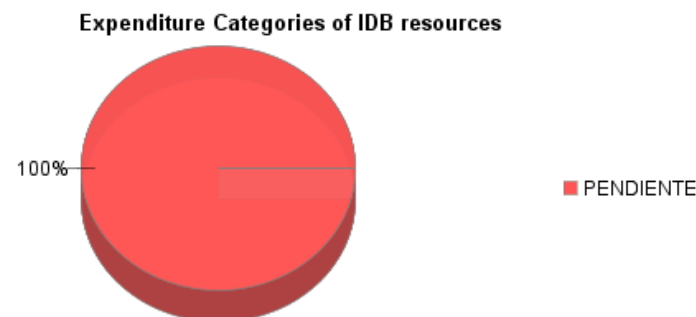
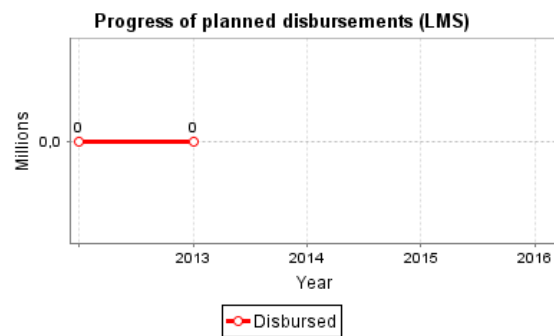
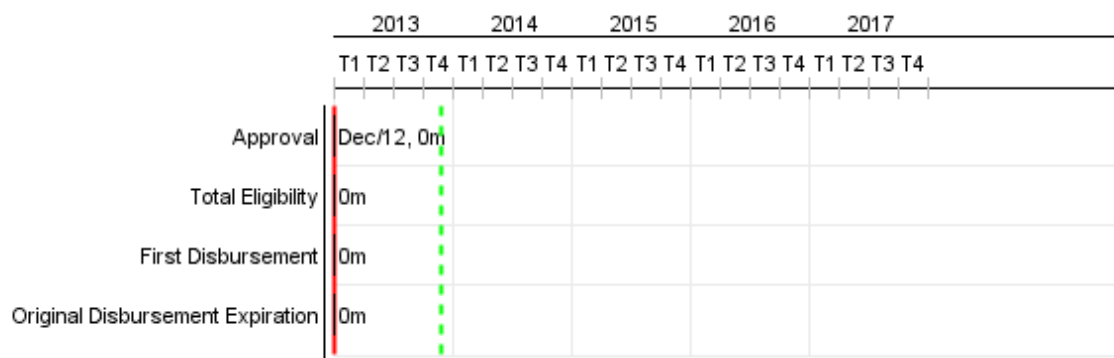


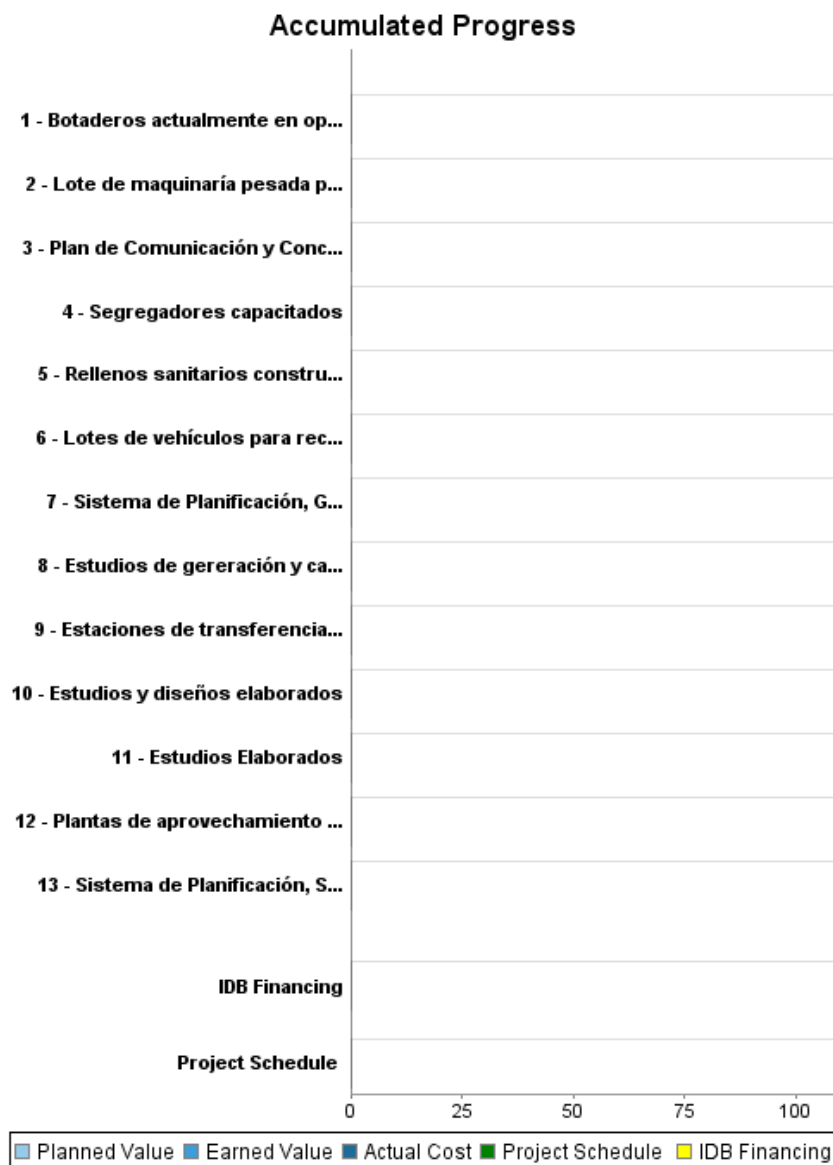
Summary Report

Basic Data		Available Funds (US\$)		Total Cost and Source	
Executing Agency (EA):	MINISTERIO DE MEDIO AMBIENTE Y AGUA				
Sector:	WATER AND SANITATION-SOLID WASTE				
Loan Number(s):	2880/BL-BO	Current Approved Amount:	20.000.000,00	Original IDB:	20.000.000,00
Stage:	Approved	Disbursed Amount to Date:		Current IDB:	20.000.000,00
Operation Type:	INV - Investment	% Disbursed:		Pari-passu:	100,00
Related Operation(s):	BO-T1154, RG-P1478	Balance:	20.000.000,00	Co-Financing/Country:	
Operation Subtype:	GOM - Global of Multiple Works Operation			Original Estimate:	20.000.000,00
				Amortization Period (months):	

Project Environmental and Social Impact Category	Reformulation	Validation
Project Environmental and Social Impact Category: B	() Was the objective(s) of this project reformulated?	Validated by Division Chief: 25-sep-2013 Validated by Country Representative: 25-sep-2013



Accumulated Progress as of 2013



Outcomes

Outcome: Cobertura del Servicio de Recolección Aumentada

Indicator	Unit of Measure	Baseline	Baseline Year		2016	2017	End of project
Cobertura del servicio de recolección de Residuos Sólidos en Riberalta	%	84,00	2012	P A	87,00	90,00	90,00
Cobertura del servicio de recolección de Residuos Sólidos en Potosí	%	75,00	2012	P A	78,00	80,00	80,00
Hogares con acceso al servicio de recolección en Riberalta	Hogares	16.682,00	2012	P A	18.716,00	19.262,00	19.262,00
Hogares con acceso al servicio de recolección en Potosí	Hogares	29.004,00	2012	P A	31.340,00	32.544,00	32.544,00

Outcome: Cobertura del Servicio de barrido aumentada

Indicator	Unit of Measure	Baseline	Baseline Year		2016	2017	End of project
Cobertura del servicio de barrido en Potosí	%	41,00	2012	P A	52,00	57,00	57,00
Cobertura del servicio de barrido en Riberalta	%	61,00	2011	P A	72,00	75,00	75,00

Outcome: Disposición de RSU en relleno sanitario aumentada

Indicator	Unit of Measure	Baseline	Baseline Year		2016	2017	End of project
Residuos Sólidos dispuestos en relleno sanitario en Riberalta	Ton/día		2012	P A	43,00	46,30	46,30
Residuos Sólidos dispuestos en relleno sanitario en Potosí	Ton/día		2012	P A	103,40	112,12	112,20
Hogares cuyos Residuos Sólidos son dispuestos en rellenos sanitarios en Riberalta	Hogares		2012	P A			19.262,00
Hogares con Residuos Sólidos dispuestos en rellenos sanitarios en Potosí	Hogares		2012	P A			32.544,00

Outcome: Aprovechamiento de Residuos Sólidos aumentada

Indicator	Unit of Measure	Baseline	Baseline Year		2016	2017	End of project
Residuos Sólidos para aprovechamiento en Riberalta	Ton/día		2012	P A	3,50	4,70	4,70
Residuos Sólidos para aprovechamiento en Potosí	Ton/día		2012	P A	9,10	12,30	12,30

PROGRESS MONITORING REPORT

BO-L1073 - Program for Comprehensive Solid Waste Management Implementation in Bolivia
2013 1º period closed in (31-Oct-2013)

Inter-American Development Bank - IDB
Office of Strategic Planning and Development Effectiveness

Last Update: 19/09/2013

Outcome:	Eficiencia comercial aumentada
-----------------	--------------------------------

Indicator	Unit of Measure	Baseline	Baseline Year		2016	2017	End of project
Eficiencia en la cobranza (recaudado / facturado) en Riberalta	%	83,00	2011	P A		85,00	85,00
Eficiencia en la cobranza (recaudado / facturado) en Potosí	%	90,40	2010	P A		92,40	92,40

Outcome:	Inclusión/Formalización de segregadores
-----------------	---

Indicator	Unit of Measure	Baseline	Baseline Year		2016	2017	End of project
Segregadores ocupados en actividades contempladas en el plan de inclusión / formalización en Riberalta	Segregadores		2012	P A		40,00	40,00
Segregadores ocupados en actividades contempladas en el plan de inclusión / formalización en Potosí	Segregadores		2012	P A		10,00	10,00

Outputs: Annual Physical and Financial Progress 2013

Description	Unit of Measure	Physical				Financial			
		Planned	Actual	Accumulated units	EOP units	Planned	Actual	Accumulated costs	EOP costs
Componente I: Infraestructura									
Botaderos actualmente en operación cerrados	Numero de Botaderos				3,00				3.195.908,00
Rellenos sanitarios construidos	Relleno sanitario				3,00				10.546.814,00
Lote de maquinaria pesada para la operación de rellenos sanitarios adquiridos	Lote de maquinaria				3,00				1.292.049,00
Lotes de vehículos para recolección y barrido adquiridos	Lote de vehículos				3,00				609.053,00
Estaciones de transferencia construidas	Estaciones				1,00				523.500,00
Estudios y diseños elaborados	Estudios				6,00				510.342,00
Componente II: Aprovechamiento de RSU e Inclusión y formalización de segregadores									
Plantas de aprovechamiento de residuos sólidos construidas	Plantas				3,00				1.100.823,00
Segregadores capacitados	Personas				160,00				240.000,00
Componente III: Desarrollo de Instrumentos para la sostenibilidad de los servicios									
Estudios Elaborados	Estudios				8,00				230.000,00
Sistema de Planificación, Seguimiento e Información Sectorial de Residuos Sólidos desarrollado	Sistema				1,00				172.000,00
Sistema de Planificación, Gestión e Información Gerencial de Gestión Integral de Residuos Sólidos para entidades municipales desarrollado	Sistema				1,00				295.126,00
Estudios de generación y caracterización de Residuos Sólidos elaborados	Estudios				2,00				45.000,00
Plan de Comunicación y Concientización Ciudadana sobre Gestión Integral de Residuos Sólidos elaborado	Estudios				1,00				30.000,00
Administración y Gestión del Programa									
Administración y Gestión	N/A								1.209.386,00
TOTAL									20.000.001,00