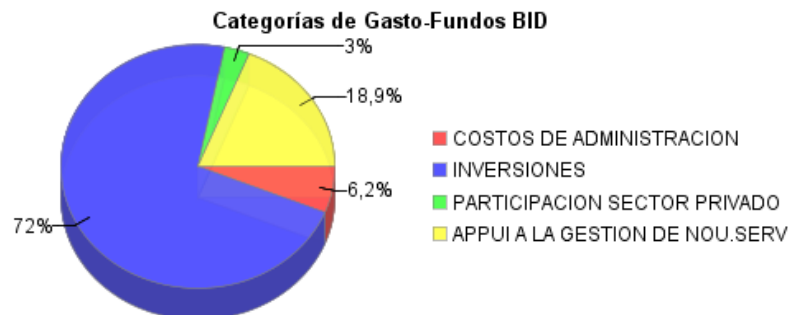
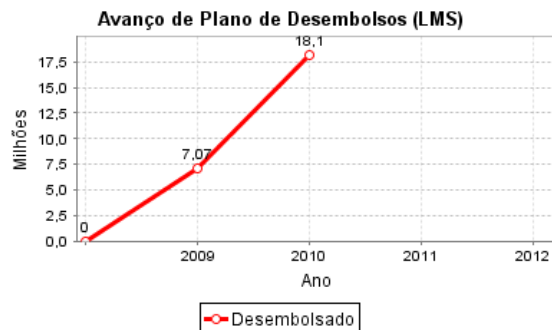
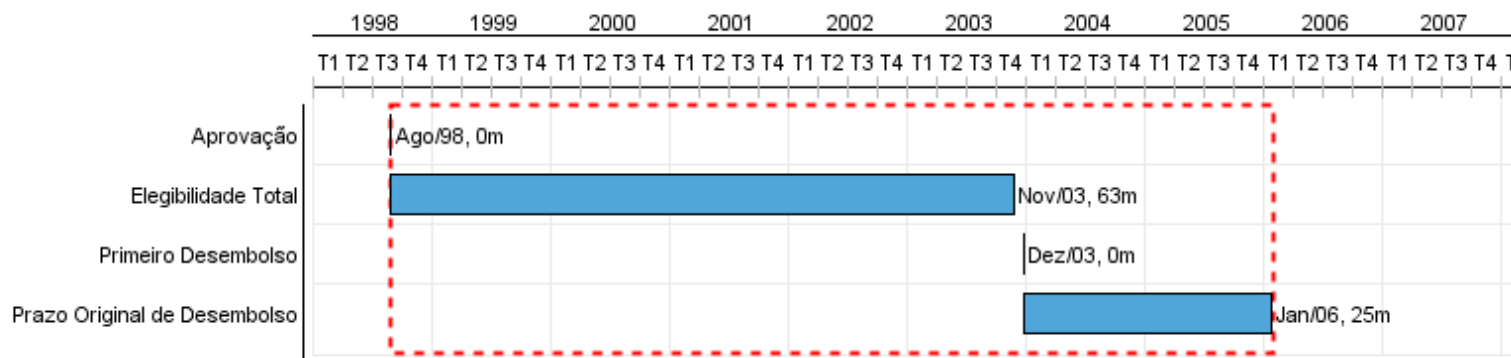


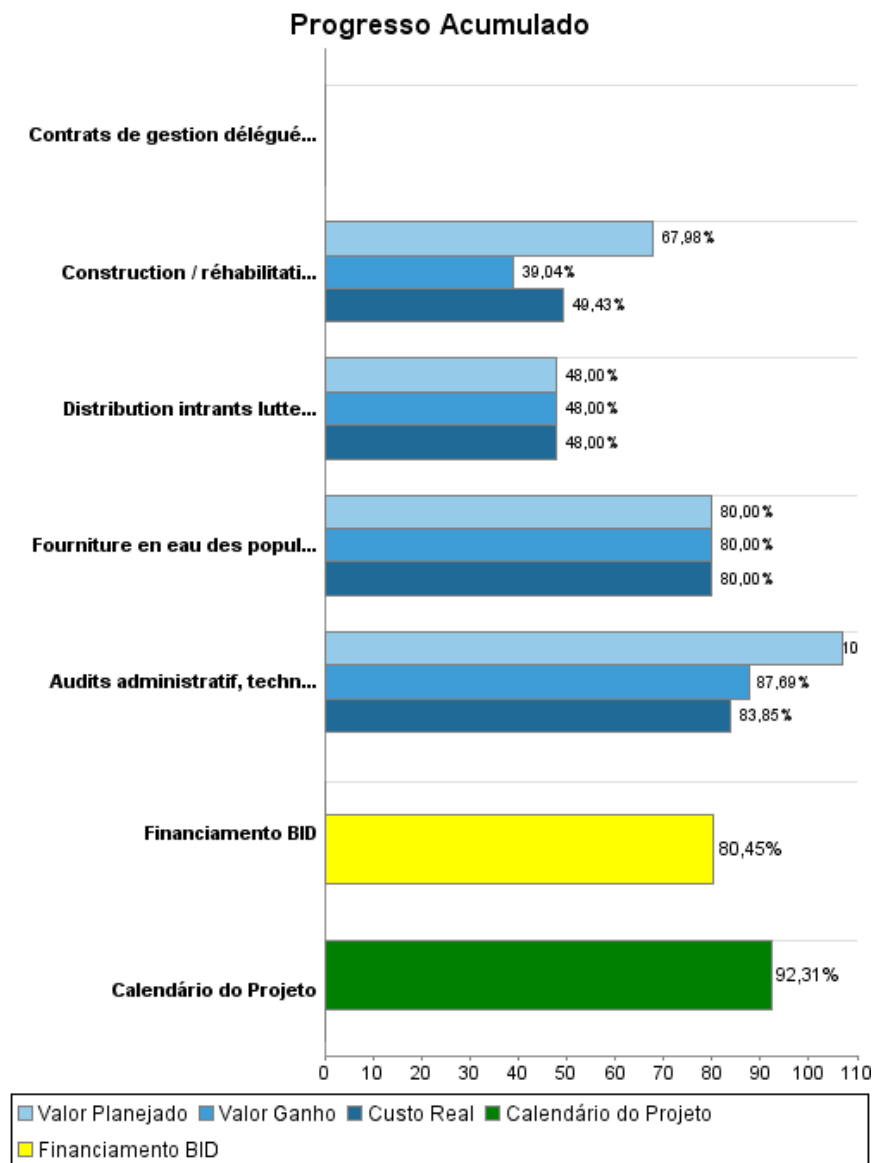
Relatório Resumido

Dados Gerais	Fundos Disponíveis (US\$)	Custo Total e Fonte
Executor:	MINISTERE DE TRAVAUX PUBLICS, TRANSPORTS ET COMMUNICATIONS	
Sector:	WATER AND SANITATION-WATER SUPPLY	
Número da Operação:	1010/SF-HA;2381/GR-HA	Atual: 55.400.000,10
Estágio:	Approved	Desembolsado: 44.566.720,53
Tipo Operação:	INV - Investimento	% Desembolsado: 80,45
Operação Relacionada:	HA-T1009	Saldo: 10.833.279,57
Subtipo de Operação:	ESP - Specific Investment Operation	
		Original BID: 73.855.214,03
		Corrente BID: 55.400.000,10
		Pari-passu: 95,90
		Cofinanciamento/País: 6.730.000,00
		Original Estimado: 80.585.214,03
		Período de Amortização (meses): 354

Categoria do impacto social	Reformulação	Validação
Categoria do impacto social:	B () Os objetivos do projeto foram reformulados?	Validado pelo Chefe de Divisão: Apr 27, 2011 Validado pelo Representante do País: Apr 29, 2011



Progresso Acumulado até 2010



Resultados

Resultado: Améliorer durablement l'accès et la qualité des services d'eau potable et d'assainissement dans villes de Saint-Marc, les Cayes, Jacmel, Port-de-Paix et Ouanaminthe

Indicador	Unidade Medida	Linha Base	Ano Linha Base		2009	2010	2011	Final do Projeto
Recouvrement des coûts liés aux services d'eau potable - Saint Marc	% recouvrement des coûts	3,50	2008	P	20,00	45,00	65,00	65,00
				A	18,00	60,00		
Recouvrement des coûts liés aux services d'eau potable - Port de Paix	% recouvrement des coûts		2008	P		30,00	50,00	50,00
				A				
Recouvrement des coûts liés aux services d'eau potable - Les Cayes	% recouvrement des coûts		2008	P		30,00	30,00	50,00
				A				
Recouvrement des coûts liés aux services d'eau potable - Ouanaminthe	% recouvrement des coûts		2008	P			30,00	50,00
				A				
Couverture en eau potable - Saint Marc	Households		2008	P		9.412,00		12.000,00
				A		10.520,00		
Couverture en eau potable - Port de Paix	% habitants ayant accès aux services d'eau potable	10,00	2008	P	10,00	10,00	90,00	90,00
				A	10,00	10,00		
Couverture en eau potable - Les Cayes	% habitants ayant accès aux services d'eau potable		2008	P		25,00	25,00	90,00
				A				
Couverture en eau potable - Ouanaminthe	% habitants ayant accès aux services d'eau potable		2008	P		25,00	25,00	90,00
				A				

Resultado: Définir une stratégie d'intervention dans ce secteur pour la région métropolitaine.

Indicador	Unidade Medida	Linha Base	Ano Linha Base		2009	2010	2011	Final do Projeto
Existence d'un plan stratégique de restructuration des services dans la zone métropolitaine pour les 3 prochaines années	U		2008	P		1,00		1,00
				A		1,00		
Nb de personnes sinistrées 6 mois après le séisme du 12 janvier 2010 ayant eu accès a un service d'eau potable au niveau de Port au Prince	Nb de personne		2008	P		500.000,00		500.000,00
				A		500.000,00		

Resultado: Les populations en besoin suite à des situations d'urgence ont eu un accès rapide à un service d'eau potable

Indicador	Unidade Medida	Linha Base	Ano Linha Base		2009	2010	2011	Final do Projeto
Nombre d'intervention d'urgence réalisé par la DINEPA depuis sa création en 2009 ayant permis un accès rapide au service de base	nombre d'intervention		2009	P		2,00		2,00
				A		2,00		

Produtos: Progresso Físico e Financeiro Anual 2010

Descrição	Unidade de medida	Físico				Financeiro			
		Planejado	Atual	Unidades Acumuladas	Unidades FDP	Planejado	Atual	Custos Acumulados	Custos FDP
Composante III. Investissements									
Construction / réhabilitation achevées pour les réseaux AEPs des villes secondaires (St Marc, Port-de-Paix, Ouanaminthe et les Cayes)	nombre de systèmes réhabilités	2,00	1,00		5,00	11.000.000,00	5.440.000,00		45.600.000,00
Contrats de gestion déléguée ou d'assistance technique signés pour la gestion des AEPs	u	2,00	1,00		4,00	1.300.000,00	760.000,00		
Composante III.7 interventions d'urgence post-séisme									
Fourniture en eau des populations sinistrées suite au tremblement de terre de janvier à juillet 2010.	m3	500.000,00	500.000,00		500.000,00	2.000.000,00	2.000.000,00		2.500.000,00
Distribution intrants lutte contre épidémie choléra (chlore, comprimés de purification, savon)	Nombre de distribution	1,00	1,00		1,00	1.200.000,00	1.200.000,00		2.500.000,00
Composante IV. Participation du secteur privé (stratégie Port-au-Prince)									
Audits administratif, technique et financier de la CAMEP réalisés	nombre d'audit réalisé	1,00	1,00		3,00	800.000,00	800.000,00		1.300.000,00
Administration du projet									
TOTAL						16.300.000,00	10.200.000,00		51.900.000,00