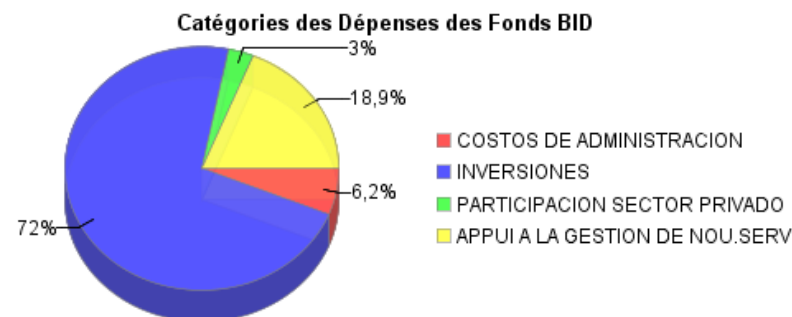
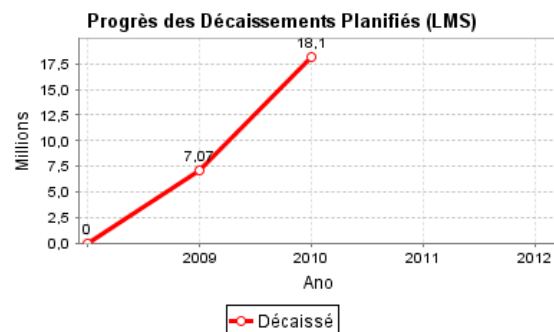
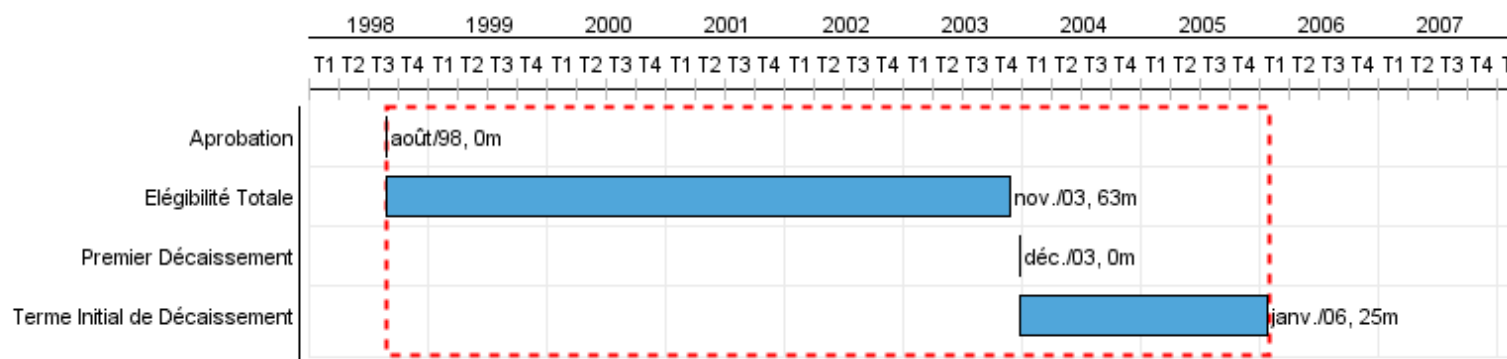


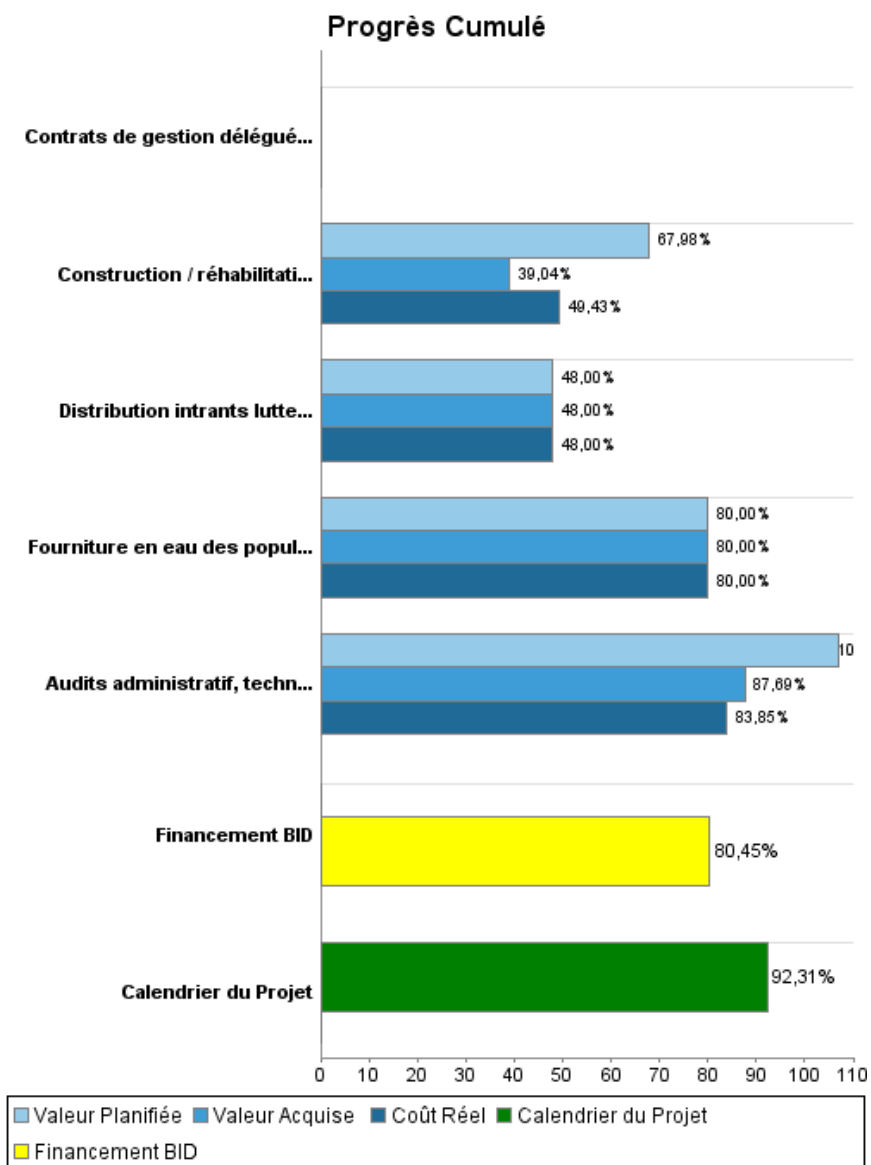
## Rapport Résumé

Données Générales		Fonds Disponibles (US\$)		Coût Total et Source de Financement	
Agence d' Exécution (EA):	MINISTERE DE TRAVAUX PUBLICS, TRANSPORTS ET COMMUNICATIONS				
Secteur:	WATER AND SANITATION-WATER SUPPLY				
Numéro(s) de Prêt(s):	1010/SF-HA;2381/GR-HA	Montant Courant Approuvé:	55.400.000,10	Initial BID:	73.855.214,03
Étape:	Approved	Montant Décaissé à ce Jour:	44.566.720,53	Courant BID:	55.400.000,10
Type d' Opération:	INV - Investissement	% Décaissé:	80,45	Pari Passu:	95,90
Opération(s) Connexe(s):	HA-T1009	Solde:	10.833.279,57	Cofinancement/Pays:	6.730.000,00
Sous-Type de l'Opération:	ESP - Specific Investment Operation			Estimation Initiale:	80.585.214,03
				Période d'Amortissement (mois):	354

Catégorie d'Impact Environnemental et Social du Projet	Reformulation	Validation	
Catégorie d'Impact Environnemental et Social du Projet:	B ( ) Les objectifs du projet ont-ils été reformulés?	Validé par le Chef de Division:	Apr 27, 2011
		Validé par le Représentant:	Apr 29, 2011



## Progrès Cumulé à 2010



## Résultats

**Résultat:** Améliorer durablement l'accès et la qualité des services d'eau potable et d'assainissement dans villes de Saint-Marc, les Cayes, Jacmel, Port-de-Paix et Ouanaminthe

Indicateur	Unité de Mesure	Ligne de Base	Année Ligne de Base		2009	2010	2011	Fin du Projet
Recouvrement des coûts liés aux services d'eau potable - Saint Marc	% recouvrement des coûts	3,50	2008	P	20,00	45,00	65,00	65,00
				A	18,00	60,00		
Recouvrement des coûts liés aux services d'eau potable - Port de Paix	% recouvrement des coûts		2008	P		30,00	50,00	50,00
				A				
Recouvrement des coûts liés aux services d'eau potable - Les Cayes	% recouvrement des coûts		2008	P		30,00	30,00	50,00
				A				
Recouvrement des coûts liés aux services d'eau potable - Ouanaminthe	% recouvrement des coûts		2008	P			30,00	50,00
				A				
Couverture en eau potable - Saint Marc	Households		2008	P		9.412,00		12.000,00
				A		10.520,00		
Couverture en eau potable - Port de Paix	% habitants ayant accès aux services d'eau potable	10,00	2008	P	10,00	10,00	90,00	90,00
				A	10,00	10,00		
Couverture en eau potable - Les Cayes	% habitants ayant accès aux services d'eau potable		2008	P		25,00	25,00	90,00
				A				
Couverture en eau potable - Ouanaminthe	% habitants ayant accès aux services d'eau potable		2008	P		25,00	25,00	90,00
				A				

**Résultat:** Définir une stratégie d'intervention dans ce secteur pour la région métropolitaine.

Indicateur	Unité de Mesure	Ligne de Base	Année Ligne de Base		2009	2010	2011	Fin du Projet
Existence d'un plan stratégique de restructuration des services dans la zone métropolitaine pour les 3 prochaines années	U		2008	P		1,00		1,00
				A		1,00		
Nb de personnes sinistrées 6 mois après le séisme du 12 janvier 2010 ayant eu accès à un service d'eau potable au niveau de Port au Prince	Nb de personne		2008	P		500.000,00		500.000,00
				A		500.000,00		

**Résultat:** Les populations en besoin suite à des situations d'urgence ont eu un accès rapide à un service d'eau potable

Indicateur	Unité de Mesure	Ligne de Base	Année Ligne de Base		2009	2010	2011	Fin du Projet
Nombre d'intervention d'urgence réalisé par la DINEPA depuis sa création en 2009 ayant permis un accès rapide au service de base	nombre d'intervention		2009	P		2,00		2,00
				A		2,00		

**Produites: Progrès Physique et Financier Annuel 2010**

Description	Unité de Mesure	Physique				Financier			
		Planifié	Réel	Unités Cumulées	Unités FDP	Planifié	Réel	Coûts Cumulées	Coûts FDP
<b>Composante III. Investissements</b>									
Construction / réhabilitation achevées pour les réseaux AEPs des villes secondaires (St Marc, Port-de-Paix, Ouanaminthe et les Cayes)	nombre de systèmes réhabilités	2,00	1,00		5,00	11.000.000,00	5.440.000,00		45.600.000,00
Contrats de gestion déléguée ou d'assistance technique signés pour la gestion des AEPs	u	2,00	1,00		4,00	1.300.000,00	760.000,00		
<b>Composante III.7 interventions d'urgence post-séisme</b>									
Fourniture en eau des populations sinistrées suite au tremblement de terre de janvier à juillet 2010.	m3	500.000,00	500.000,00		500.000,00	2.000.000,00	2.000.000,00		2.500.000,00
Distribution intrants lutte contre épidémie choléra (chlore, comprimés de purification, savon)	Nombre de distribution	1,00	1,00		1,00	1.200.000,00	1.200.000,00		2.500.000,00
<b>Composante IV. Participation du secteur privé (stratégie Port-au-Prince)</b>									
Audits administratif, technique et financier de la CAMEP réalisés	nombre d'audit réalisé	1,00	1,00		3,00	800.000,00	800.000,00		1.300.000,00
<b>Administration du projet</b>									
<b>TOTAL</b>						<b>16.300.000,00</b>	<b>10.200.000,00</b>		<b>51.900.000,00</b>