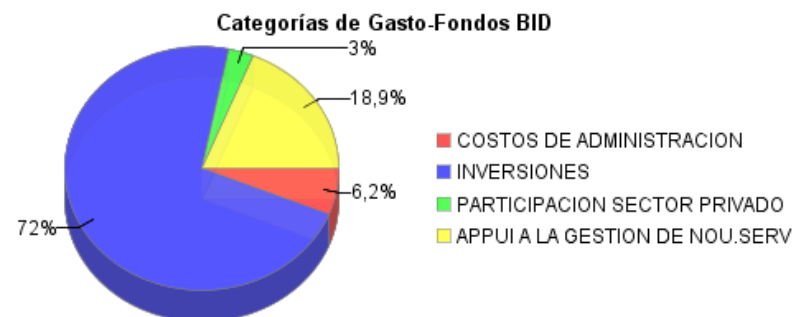
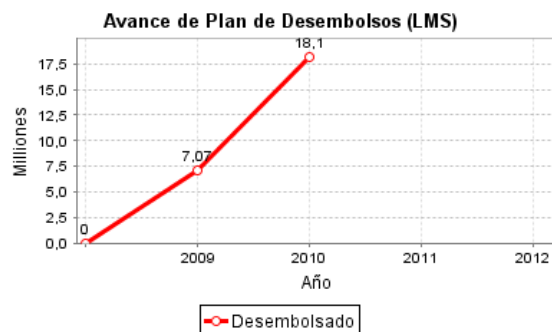
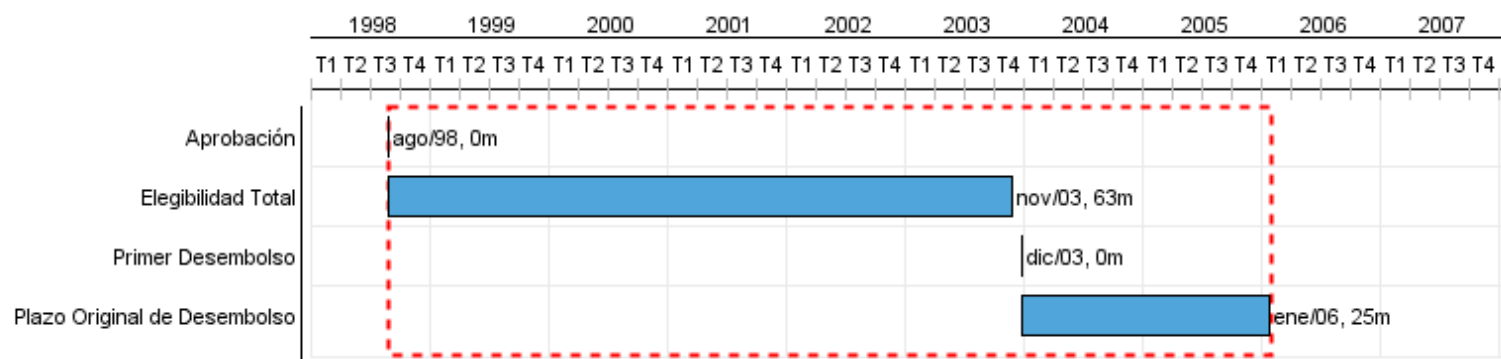


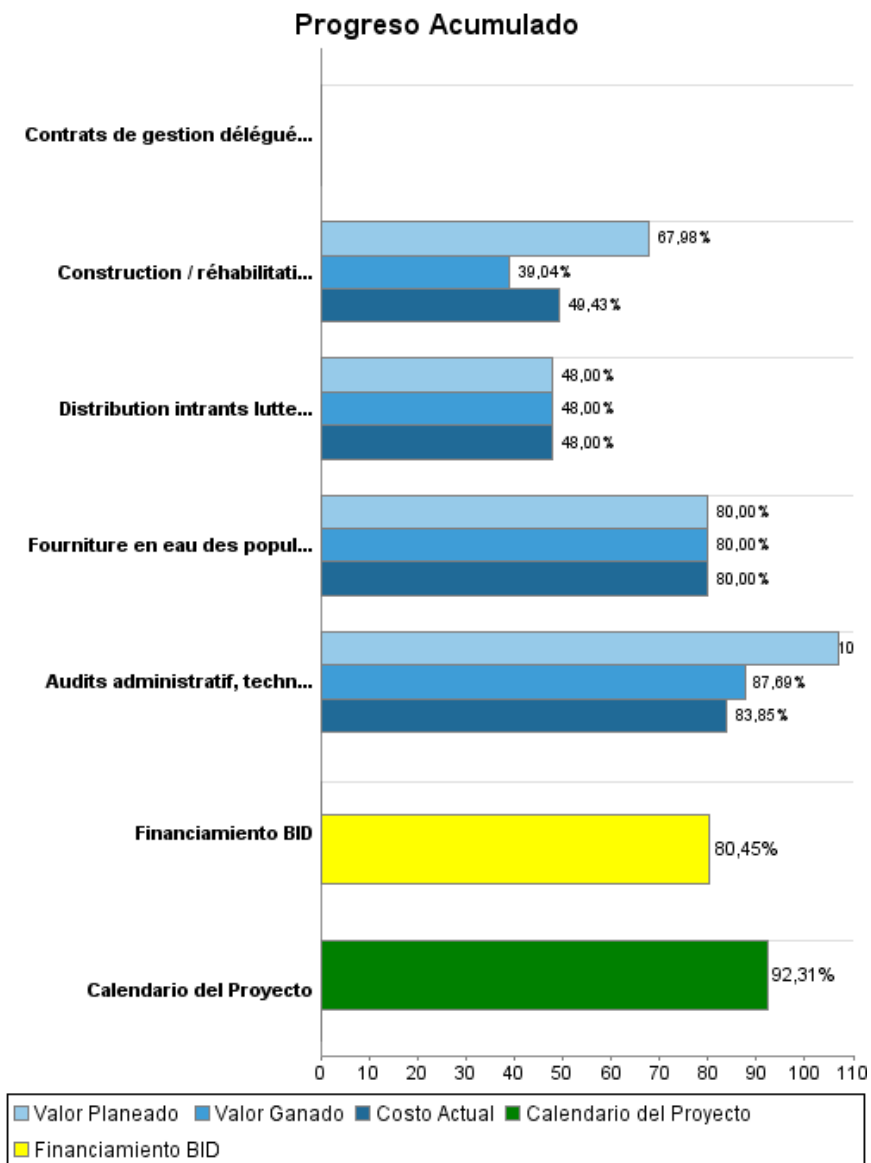
Informe Resumido

Datos Básicos del Proyecto		Fondos Disponibles (US\$)	Costo total y Fuente
Agencia Ejecutora (AE):	MINISTERE DE TRAVAUX PUBLICS, TRANSPORTS ET COMMUNICATIONS		
Sector:	WATER AND SANITATION-WATER SUPPLY		
Número(s) de Préstamo:	1010/SF-HA;2381/GR-HA	Monto Aprobado Actual: 55.400.000,10	BID Original: 73.855.214,03
Etapas:	Approved	Monto Desembolsado a la fecha: 44.566.720,53	Actual BID: 55.400.000,10
Tipo de Operación:	INV - Inversión	% Desembolsado: 80,45	Pari-passu: 95,90
Operación(es) Relacionada(s):	HA-T1009	Saldo: 10.833.279,57	Co-financiamiento/País: 6.730.000,00
Subtipo de Operación:	ESP - Inversión Específica		Estimado Original: 80.585.214,03
			Período de Amortización (meses): 354

Categoría de Impacto Ambiental y Social del Proyecto	Reformulación	Validación
Categoría de Impacto Ambiental y Social del Proyecto: B	() ¿El objetivo (s) del proyecto fue reformulado?	Validado por el Jefe de División: Apr 27, 2011 Validado por Representante de País: Apr 29, 2011



Progreso Acumulado al 2010



Resultados

Resultado: Améliorer durablement l'accès et la qualité des services d'eau potable et d'assainissement dans villes de Saint-Marc, les Cayes, Jacmel, Port-de-Paix et Ouanaminthe

Indicador	Unidad de Medida	Línea de base	Año Línea de base		2009	2010	2011	Fin de Proyecto
Recouvrement des coûts liés aux services d'eau potable - Saint Marc	% recouvrement des coûts	3,50	2008	P	20,00	45,00	65,00	65,00
				A	18,00	60,00		
Recouvrement des coûts liés aux services d'eau potable - Port de Paix	% recouvrement des coûts		2008	P		30,00	50,00	50,00
				A				
Recouvrement des coûts liés aux services d'eau potable - Les Cayes	% recouvrement des coûts		2008	P		30,00	30,00	50,00
				A				
Recouvrement des coûts liés aux services d'eau potable - Ouanaminthe	% recouvrement des coûts		2008	P			30,00	50,00
				A				
Couverture en eau potable - Saint Marc	Households		2008	P		9.412,00		12.000,00
				A		10.520,00		
Couverture en eau potable - Port de Paix	% habitants ayant accès aux services d'eau potable	10,00	2008	P	10,00	10,00	90,00	90,00
				A	10,00	10,00		
Couverture en eau potable - Les Cayes	% habitants ayant accès aux services d'eau potable		2008	P		25,00	25,00	90,00
				A				
Couverture en eau potable - Ouanaminthe	% habitants ayant accès aux services d'eau potable		2008	P		25,00	25,00	90,00
				A				

Resultado: Définir une stratégie d'intervention dans ce secteur pour la région métropolitaine.

Indicador	Unidad de Medida	Línea de base	Año Línea de base		2009	2010	2011	Fin de Proyecto
Existence d'un plan stratégique de restructuration des services dans la zone métropolitaine pour les 3 prochaines années	U		2008	P		1,00		1,00
				A		1,00		
Nb de personnes sinistrées 6 mois après le séisme du 12 janvier 2010 ayant eu accès a un service d'eau potable au niveau de Port au Prince	Nb de personne		2008	P		500.000,00		500.000,00
				A		500.000,00		

Resultado: Les populations en besoin suite à des situations d'urgence ont eu un accès rapide à un service d'eau potable

Indicador	Unidad de Medida	Línea de base	Año Línea de base		2009	2010	2011	Fin de Proyecto
Nombre d'intervention d'urgence réalisé par la DINEPA depuis sa création en 2009 ayant permis un accès rapide au service de base	nombre d'intervention		2009	P		2,00		2,00
				A		2,00		

Productos: Progreso Físico y Financiero Anual 2010

Descripción	Unidad de medida	Físico				Financiero			
		Planeado	Actual	Unidades Acumuladas	Unidades FDP	Planeado	Actual	Costos Acumulados	Costos FDP
Composante III. Investissements									
Construction / réhabilitation achevées pour les réseaux AEPs des villes secondaires (St Marc, Port-de-Paix, Ouanaminthe et les Cayes)	nombre de systèmes réhabilités	2,00	1,00		5,00	11.000.000,00	5.440.000,00		45.600.000,00
Contrats de gestion déléguée ou d'assistance technique signés pour la gestion des AEPs	u	2,00	1,00		4,00	1.300.000,00	760.000,00		
Composante III.7 interventions d'urgence post-séisme									
Fourniture en eau des populations sinistrées suite au tremblement de terre de janvier à juillet 2010.	m3	500.000,00	500.000,00		500.000,00	2.000.000,00	2.000.000,00		2.500.000,00
Distribution intrants lutte contre épidémie choléra (chlore, comprimés de purification, savon)	Nombre de distribution	1,00	1,00		1,00	1.200.000,00	1.200.000,00		2.500.000,00
Composante IV. Participation du secteur privé (stratégie Port-au-Prince)									
Audits administratif, technique et financier de la CAMEP réalisés	nombre d'audit réalisé	1,00	1,00		3,00	800.000,00	800.000,00		1.300.000,00
Administration du projet									
TOTAL						16.300.000,00	10.200.000,00		51.900.000,00