









Results Matrix

Outcomes											
Outcome:		1 Los ministerios sectoriales cuentan con estrategias de mitigación de largo plazo cuyo diseño fue apoyado por esta CT									
Indicators		Flags*	Unit of Measure	Baseline	Baseline Year	Means of verification	2022	2023	2024	EOP	
1.1 Mitigation plans			plans	0.00	2022	Planes de mitigacion publicados por los ministerios	P	0.00	0.00	2.00	2.00
							P(a)	0.00	0.00	2.00	2.00
							A	0.00			0.00
Outcome:		2 El ministerio de ambiente cuenta con instrumentos mejorados para coordinar la política climatica del pais									
Indicators		Flags*	Unit of Measure	Baseline	Baseline Year	Means of verification	2022	2023	2024	EOP	
2.1 Reglamentos de leyes nacionales publicados			reglamentos	0.00	2022	Reglamentos de leyes nacionales publicados por el MMA	P	0.00	0.00	1.00	1.00
							P(a)	0.00	0.00	1.00	1.00
							A	0.00			0.00
											

Outputs: Annual Physical and Financial Progress

1 Diálogo sobre políticas sectoriales y participación de las partes interesadas						Physical Progress					Financial Progress							
Outputs	Output Description	Unit of Measure	Baseline	Baseline Year	Means of verification		2022	2023	2024	EOP		2022	2023	2024	EOP	Theme	Fund	Flags
1.1 Policy dialogue events organized	Talleres organizados	Events (#)	0	2022	Presentaciones o lista de participantes	P	0	2	0	2	P	10000	35000	5000	50000	Sustainable Energy and Climate Change	W2A	
						P(a)	0	2	0	2	P(a)	10000	35000	5000	40000			
						A	0			0	A							
2 Evaluación numérica de líneas de base, rutas de reducción de emisiones y de construcción de la resiliencia políticamente aceptables						Physical Progress					Financial Progress							
Outputs	Output Description	Unit of Measure	Baseline	Baseline Year	Means of verification		2022	2023	2024	EOP		2022	2023	2024	EOP	Theme	Fund	Flags
2.1 Diagnostics and assessments completed	Estudios	Diagnostics (#)	0	2022	Diagnosticos y evaluaciones completados	P	0	1	1	2	P	50000	90000	60000	200000	Sustainable Energy and Climate Change	W2A	
						P(a)	0	1	1	2	P(a)	50000	90000	60000	150000			
						A	0			0	A							
3 Hojas de ruta de políticas						Physical Progress					Financial Progress							
Outputs	Output Description	Unit of Measure	Baseline	Baseline Year	Means of verification		2022	2023	2024	EOP		2022	2023	2024	EOP	Theme	Fund	Flags
3.1 Strategies designed	hojas de ruta	Strategies (#)	0	2022	Informes de consultores o publicaciones	P	0	1	1	2	P	20000	60000	120000	200000	Sustainable Energy and Climate Change	W2A	
						P(a)	0	1	1	2	P(a)	20000	60000	120000	180000			
						A	0			0	A							
4 Comunicación y difusión						Physical Progress					Financial Progress							
Outputs	Output Description	Unit of Measure	Baseline	Baseline Year	Means of verification		2022	2023	2024	EOP		2022	2023	2024	EOP	Theme	Fund	Flags
4.1 Awareness raising campaigns designed/implemented	campañas	Campaigns (#)	0	2022	Productos de comunicacion	P	0	0	2	2	P	0	6000	19000	25000	Sustainable Energy and Climate Change	W2A	
						P(a)	0	0	2	2	P(a)	0	6000	19000	25000			
						A	0			0	A	0			0			
4.2 Webinars delivered	events	Webinars (#)	0	2022	Presentaciones o lista de participacion	P	0	0	2	2	P	0	4000	11000	15000	Sustainable Energy and Climate Change	W2A	
						P(a)	0	0	2	2	P(a)	0	4000	11000	15000			
						A	0			0	A	0			0			
4.3 Seminars organized	eventos	Seminars (#)	0	2022	Presentaciones o lista de participantes	P	0	0	1	1	P	0	0	10000	10000	Sustainable Energy and Climate Change	W2A	
						P(a)	0	0	1	1	P(a)	0	0	10000	10000			
						A	0			0	A	0			0			
5 Coordinación de la política climática nacional						Physical Progress					Financial Progress							
Outputs	Output Description	Unit of Measure	Baseline	Baseline Year	Means of verification		2022	2023	2024	EOP		2022	2023	2024	EOP	Theme	Fund	Flags
5.1 Diagnostics and assessments completed	estudios	Diagnostics (#)	0	2022	Informes de consultores	P	0	0	1	1	P	15000	50000	35000	100000	Sustainable Energy and Climate Change	W2A	
						P(a)	0	0	1	1	P(a)	15000	50000	35000	85000			
						A	0			0	A							

Other Cost
------------

Total Cost

	2022	2023	2024	Total Cost
P	\$95,000.00	\$245,000.00	\$260,000.00	\$600,000.00
P(a)	\$95,000.00	\$245,000.00	\$260,000.00	\$505,000.00
A				