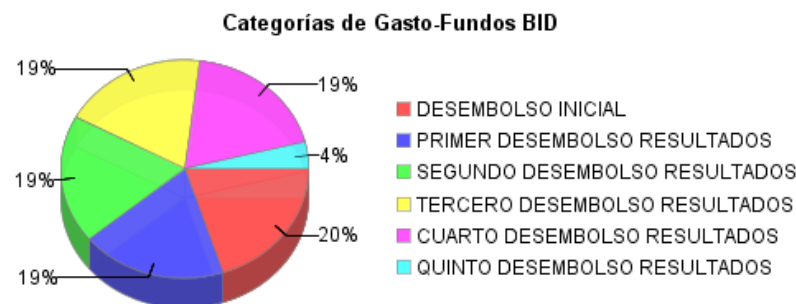
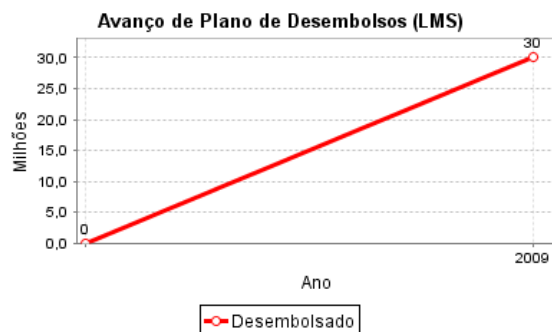
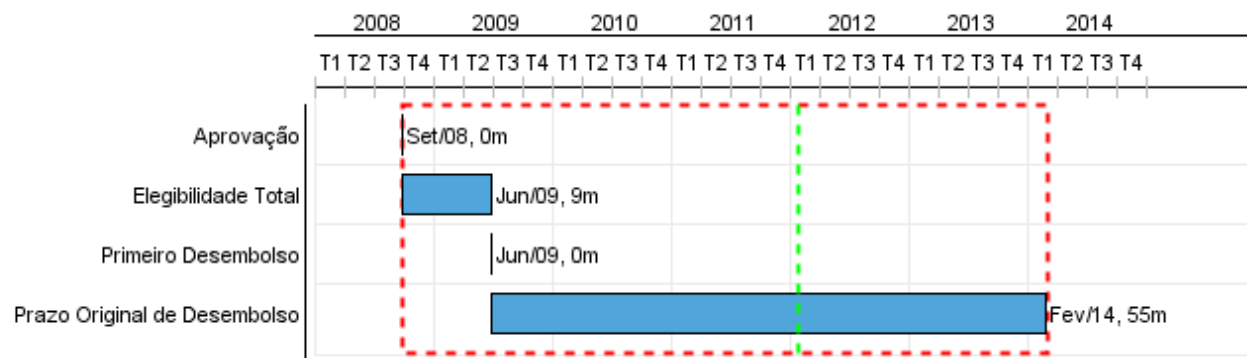


## Relatório Resumido

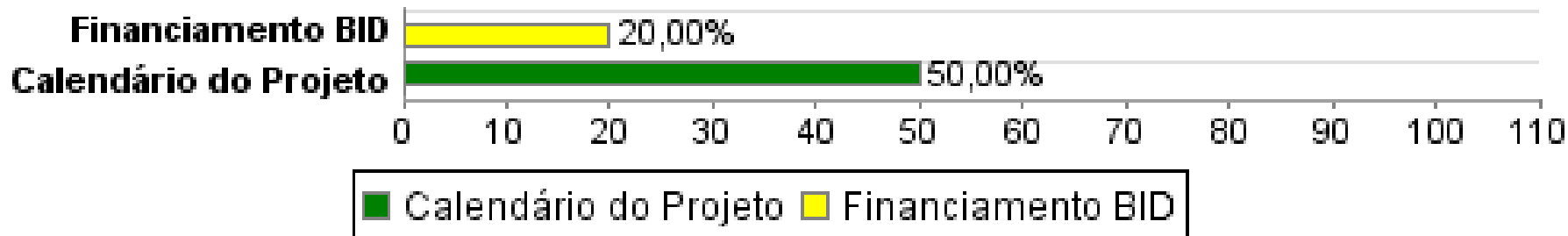
Dados Gerais		Fundos Disponíveis (US\$)	Custo Total e Fonte
Executor:	MINISTERIO DE EDUCACION DE GUATEMALA		
Sector:	EDUCATION		
Número da Operação:	2018/OC-GU	Atual:	150.000.000,00
Estágio:	Approved	Desembolsado:	30.000.000,00
Tipo Operação:	PDL - Performance Driven Loan	% Desembolsado:	20,00
Operação Relacionada:	GU-P1043	Saldo:	120.000.000,00
Subtipo de Operação:	PDL - Performance Driven Loan		
		Original BID:	150.000.000,00
		Corrente BID:	150.000.000,00
		Pari-passu:	100,00
		Cofinanciamento/País:	
		Original Estimado:	150.000.000,00
		Período de Amortização (meses):	234

Categoria do impacto social	Reformulação	Validação
Categoria do impacto social:	B13 ( ) Os objetivos do projeto foram reformulados?	Validado pelo Chefe de Divisão: Sep 29, 2011 Validado pelo Representante do País: Sep 30, 2011



**Progresso Acumulado até 2011**

## Progresso Acumulado



## Resultados

<b>Resultado:</b>	Calidad de la educación preprimaria y primaria en Guatemala mejorada.
<b>Suposições:</b>	Se interviene en áreas focalizadas, con pertinencia cultural y lingüística.

Indicador	Unidade Medida	Linha Base	Ano Linha Base		2013	Final do Projeto
Cobertura neta de preprimaria (5 y 6 años) en los 45 municipios focalizados	Tasa	0,39	2006	P	0,65	0,65
				A	0,65	
Incorporación en edad apropiada (7 años o menor) a la primaria en los 45 municipios focalizados	Tasa	0,85	2006	P	0,89	0,89
				A	0,89	
Promoción anual de 1º grado en las escuelas de los 45 municipios focalizados	Tasa	0,63	2006	P	0,80	0,80
				A	0,80	
Promoción anual de 2º grado en las escuelas de los 45 municipios focalizados	Tasa	0,74	2006	P	0,80	0,80
				A	0,80	
Promoción anual de 3º grado en las escuelas de los 45 municipios focalizados	Tasa	0,79	2006	P	0,80	0,80
				A	0,80	
Deserción de 1º grado en las escuelas de los 45 municipios focalizados	Tasa	0,08	2006	P	0,05	0,05
				A	0,05	
Deserción de 2º y 3er grados en las escuelas de los 45 municipios focalizados	Tasa	0,05	2006	P	0,03	0,03
				A	0,03	
Logro en las pruebas en competencias básicas de lectoescritura y matemática en 1º y 3º grado en los 45 municipios focalizados (cifras a recalcular en 12/08)	Porcentaje	55,00	2006	P	60,00	60,00
				A		
Docentes con dominio del idioma de la comunidad trabajando en los tres primeros grados de la primaria en los municipios focalizados (cifras a recalcular en 12/08)	Porcentaje	30,00	2006	P	45,00	45,00
				A		
Tiempo de clase efectivos en las escuelas de los 45 municipios focalizados (cifras a recalcular en 12/2008)	Días	120,00	2006	P	132,00	132,00
				A		
Niños y niñas beneficiados por la construcción y rehabilitación de aulas	Estudiantes		2011	P		48.000,00
				A		

## Produtos: Progresso Físico e Financeiro Anual 2011

Descrição	Unidade de medida	Físico			
		Planejado	Atual	Unidades Acumuladas	Unidades FDP
<b>Mejoramiento de la infraestructura escolar</b>					
Aulas construidas y dotadas con mobiliario escolar para preprimaria en los 45 municipios focalizados.	Aulas	42,00			1.250,00
Aulas construidas y dotadas con mobiliario escolar para primaria en los 125 municipios focalizados.	Aulas	41,00			350,00
Escuelas de preprimaria y primaria reparadas y dotadas con mobiliario escolar en los 125 municipios focalizados	Aulas	100,00			750,00
Construccion y equipamiento de Institutos Modelo Integral	Institutos				8,00
<b>Calidad educativa con pertinencia cultural y lingüística y fortalecimiento de la gestión escolar</b>					
Docentes de primer ciclo de primaria recibiendo capacitacion y acompañamiento en lectoescritura y matematicas en los 45 municipios focalizados.	Docentes	1.000,00			11.000,00
Docentes con orientacion bilingüe de primer ciclo de primaria estimados según la linea de base recibiendo capacitacion y acompañamiento en lectoescritura y matematicas con enfoque bilingue en los 45 municipios focalizados.	Porcentaje	20,00			100,00
Escuelas monolingües y bilingües con bibliotecas escolaes en los 45 municipios focalizados.	Escuelas	270,00			3.100,00
Desarrollo e implementacion de evaluaciones didácticas en lengua y matemáticas en los tres primeros grados de las escuelas de los 45 municipios focalizados realizadas periódicamente.	Evaluacion	1,00			4,00
Sistema de monitoreo del Programa funcionando.	Sistema	1,00			1,00
Estrategia de Comunicación	Infome	1,00			4,00
Pruebas de aprendizaje de lectoescritura y matemáticas realizadas en modalidad monolingüe y bilingüe para 1o y 3o grados, en las escuelas de los 45 municipios focalizados.	Prueba	1,00			4,00
Publicación de los resultados de las pruebas de lectoescritura y matemáticas en primaria.	Publicacion	1,00			4,00
Redes escolares integradas para escuelas rurales y no gradadas funcionando y con director ejerciendo en los 45 municipios focalizados.	Red	130,00			540,00
Sistema de información educativa del MINEDUC vinculado con nómina de personal y estadísticas educativas.	Sistema	1,00			1,00
Redes escolares con docentes que reciben el bono de ruralidad en los 45 municipios focalizados.	Red	130,00			540,00
Diseño e implementacion del sistema de seguimiento para la asistencia docente y el cumplimiento del calendario escolar.	Diseño	1,00			1,00
Redes escolares con componente base del PEI desarrollados e implementados en los 45 municipios focalizados.	red	130,00			540,00
Evaluacion de Impacto del Programa	Evaluacion				1,00