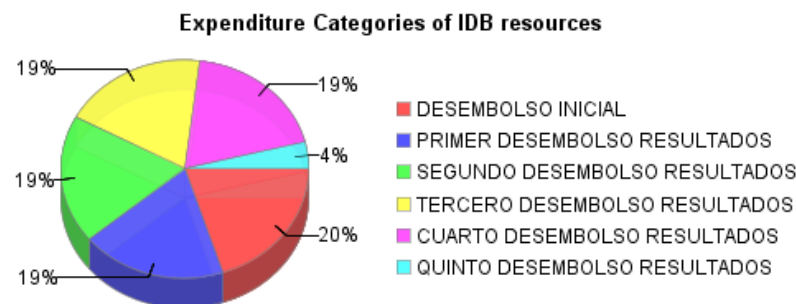
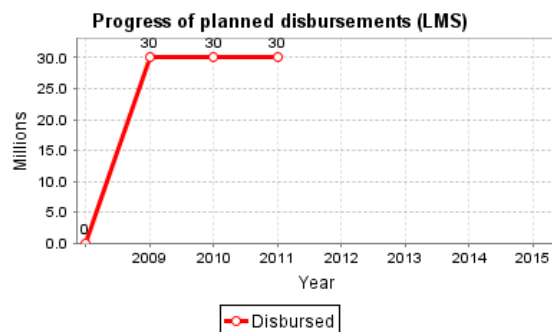
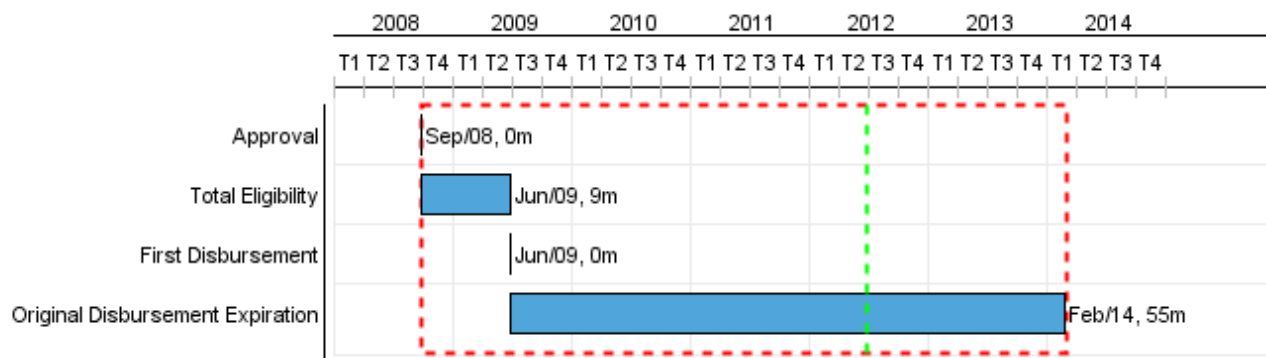


## Summary Report

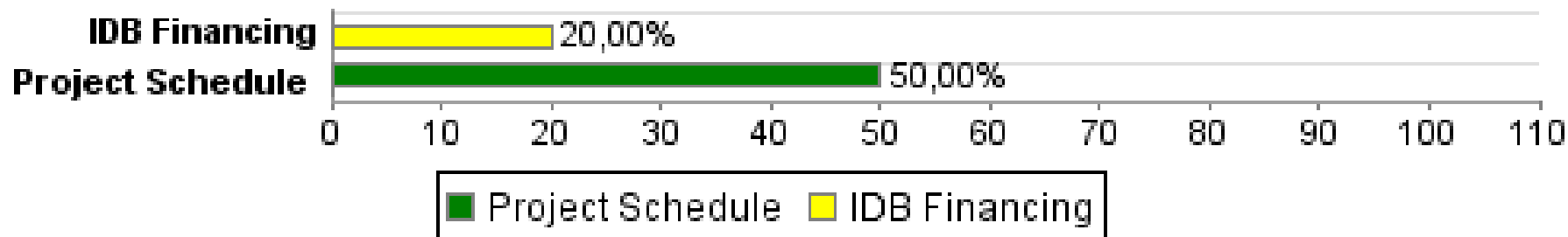
Basic Data		Available Funds (US\$)		Total Cost and Source	
Executing Agency (EA):	MINISTERIO DE EDUCACION DE GUATEMALA				
Sector:	EDUCATION				
Loan Number(s):	2018/OC-GU	Current Approved Amount:	150.000.000,00	Original IDB:	150.000.000,00
Stage:	Approved	Disbursed Amount to Date:	30.000.000,00	Current IDB:	150.000.000,00
Operation Type:	PDL - Performance Driven Loan	% Disbursed:	20,00	Pari-passu:	100,00
Related Operation(s):	GU-P1043	Balance:	120.000.000,00	Co-Financing/Country:	
Operation Subtype:	PDL - Performance Driven Loan			Original Estimate:	150.000.000,00
				Amortization Period (months):	234

Project Environmental and Social Impact Category	Reformulation	Validation
Project Environmental and Social Impact Category: B13	( ) Was the objective(s) of this project reformulated?	Validated by Division Chief: 19-abr-2012 Validated by Country Representative: 27-abr-2012



**Accumulated Progress as of 2011**

## Accumulated Progress



## Outcomes

<b>Outcome:</b>	Calidad de la educación preprimaria y primaria en Guatemala mejorada.
<b>Suppositions:</b>	Se interviene en áreas focalizadas, con pertinencia cultural y lingüística.

Indicator	Unit of Measure	Baseline	Baseline Year		2013	End of project
Cobertura neta de preprimaria (5 y 6 años) en los 45 municipios focalizados	Tasa	0.39	2006	P	0.65	0,65
				A	0.65	
Incorporación en edad apropiada (7 años o menor) a la primaria en los 45 municipios focalizados	Tasa	0.85	2006	P	0.89	0,89
				A	0.89	
Promoción anual de 1º grado en las escuelas de los 45 municipios focalizados	Tasa	0.63	2006	P	0.80	0,80
				A	0.80	
Promoción anual de 2º grado en las escuelas de los 45 municipios focalizados	Tasa	0.74	2006	P	0.80	0,80
				A	0.80	
Promoción anual de 3º grado en las escuelas de los 45 municipios focalizados	Tasa	0.79	2006	P	0.80	0,80
				A	0.80	
Deserción de 1º grado en las escuelas de los 45 municipios focalizados	Tasa	0.08	2006	P	0.05	0,05
				A	0.05	
Deserción de 2º y 3er grados en las escuelas de los 45 municipios focalizados	Tasa	0.05	2006	P	0.03	0,03
				A	0.03	
Logro en las pruebas en competencias básicas de lectoescritura y matemática en 1º y 3º grado en los 45 municipios focalizados (cifras a recalcular en 12/08)	Porcentaje	55.00	2006	P	60.00	60,00
				A		
Docentes con dominio del idioma de la comunidad trabajando en los tres primeros grados de la primaria en los municipios focalizados (cifras a recalcular en 12/08)	Porcentaje	30.00	2006	P	45.00	45,00
				A		
Tiempo de clase efectivos en las escuelas de los 45 municipios focalizados (cifras a recalcular en 12/2008)	Días	120.00	2006	P	132.00	132,00
				A		
Niños y niñas beneficiados por la construcción y rehabilitación de aulas	Estudiantes		2011	P		48.000,00
				A		

## Outputs: Annual Physical and Financial Progress 2011

Description	Unit of Measure	Physical			
		Planned	Actual	Accumulated units	EOP units
<b>Mejoramiento de la infraestructura escolar</b>					
Aulas construidas y dotadas con mobiliario escolar para preprimaria en los 45 municipios focalizados.	Aulas	42,00			1.250,00
Aulas construidas y dotadas con mobiliario escolar para primaria en los 125 municipios focalizados.	Aulas	41,00			350,00
Escuelas de preprimaria y primaria reparadas y dotadas con mobiliario escolar en los 125 municipios focalizados	Aulas	100,00			750,00
Construccion y equipamiento de Institutos Modelo Integral	Institutos				8,00
<b>Calidad educativa con pertinencia cultural y lingüística y fortalecimiento de la gestión escolar</b>					
Docentes de primer ciclo de primaria recibiendo capacitacion y acompañamiento en lectoescritura y matematicas en los 45 municipios focalizados.	Docentes	1.000,00			11.000,00
Docentes con orientacion bilingüe de primer ciclo de primaria estimados según la linea de base recibiendo capacitacion y acompañamiento en lectoescritura y matematicas con enfoque bilingue en los 45 municipios focalizados.	Porcentaje	20,00			100,00
Escuelas monolingües y bilingües con bibliotecas escolaes en los 45 municipios focalizados.	Escuelas	270,00			3.100,00
Desarrollo e implementacion de evaluaciones didácticas en lengua y matemáticas en los tres primeros grados de las escuelas de los 45 municipios focalizados realizadas periódicamente.	Evaluacion	1,00			4,00
Sistema de monitoreo del Programa funcionando.	Sistema	1,00			1,00
Estrategia de Comunicación	Infome	1,00			4,00
Pruebas de aprendizaje de lectoescritura y matemáticas realizadas en modalidad monolingüe y bilingüe para 1o y 3o grados, en las escuelas de los 45 municipios focalizados.	Prueba	1,00			4,00
Publicación de los resultados de las pruebas de lectoescritura y matemáticas en primaria.	Publicacion	1,00			4,00
Redes escolares integradas para escuelas rurales y no gradadas funcionando y con director ejerciendo en los 45 municipios focalizados.	Red	130,00			540,00
Sistema de información educativa del MINEDUC vinculado con nómina de personal y estadísticas educativas.	Sistema	1,00			1,00
Redes escolares con docentes que reciben el bono de ruralidad en los 45 municipios focalizados.	Red	130,00			540,00
Diseño e implementacion del sistema de seguimiento para la asistencia docente y el cumplimiento del calendario escolar.	Diseño	1,00			1,00
Redes escolares con componente base del PEI desarrollados e implementados en los 45 municipios focalizados.	red	130,00			540,00
Evaluacion de Impacto del Programa	Evaluacion				1,00