

Relatório Resumido

Dados Gerais

Executor:	MINISTERIO DE EDUCACION DE GUATEMALA
Sector:	EDUCATION
Número da Operação:	2018/OC-GU
Estágio:	Approved
Tipo Operação:	PDL - Performance Driven Loan
Operação Relacionada:	GU-P1043
Subtipo de Operação:	PDL - Performance Driven Loan

Fundos Disponíveis (US\$)

Atual:	150.000.000,00
Desembolsado:	30.000.000,00
% Desembolsado:	20,00
Saldo:	120.000.000,00

Custo Total e Fonte

Original BID:	150.000.000,00
Corrente BID:	150.000.000,00
Pari-passu:	100,00
Cofinanciamento/País:	
Original Estimado:	150.000.000,00
Período de Amortização (meses):	234

Categoria do impacto social

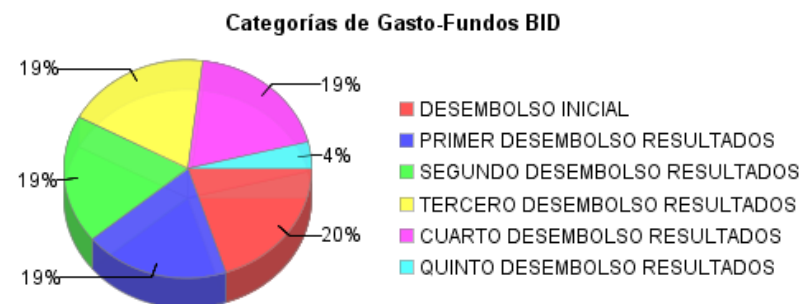
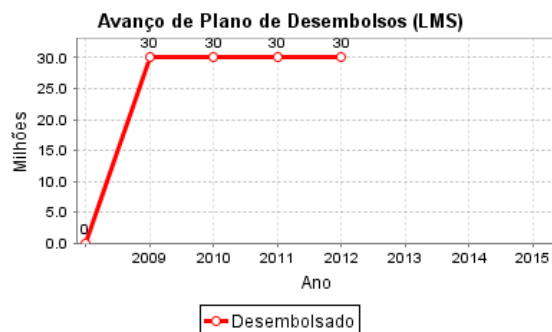
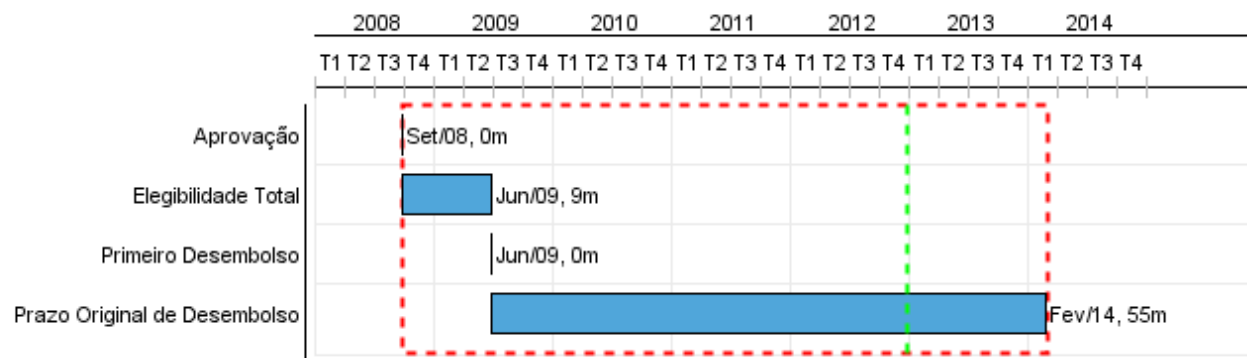
Categoria do impacto social:

Reformulação

B () Os objetivos do projeto foram reformulados?

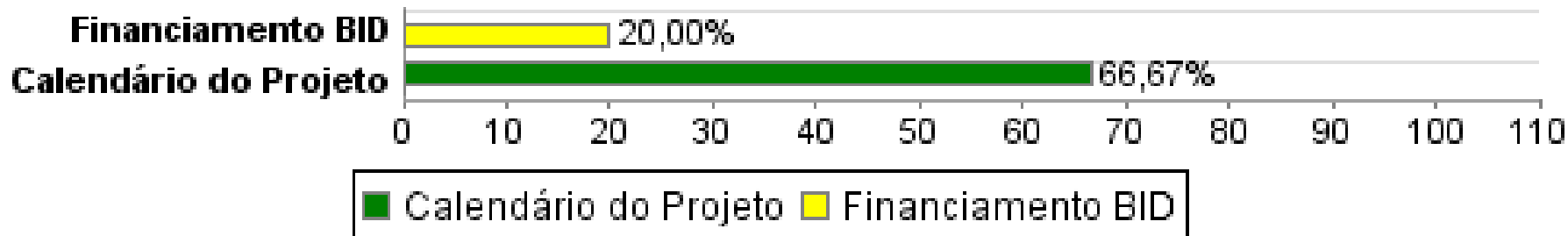
Validação

Validado pelo Chefe de Divisão: 25-sep-2012
Validado pelo Representante do País: 25-sep-2012



Progresso Acumulado até 2012

Progresso Acumulado



Resultados

Resultado:	Calidad de la educación preprimaria y primaria en Guatemala mejorada.
Suposições:	Se interviene en áreas focalizadas, con pertinencia cultural y lingüística.

Indicador	Unidade Medida	Linha Base	Ano Linha Base		2013	Final do Projeto
Cobertura neta de preprimaria (5 y 6 años) en los 166 municipios focalizados	Tasa	0.39	2011	P A		0.52
Incorporación en edad apropiada (7 años o menor) a la primaria en los 166 municipios focalizados	Tasa	0.84	2011	P A		0.88
Promoción anual de 1º grado en las escuelas de los 166 municipios focalizados	Tasa	0.68	2011	P A		0.75
Promoción anual de 2º grado en las escuelas de los 166 municipios focalizados	Tasa	0.77	2011	P A		0.80
Promoción anual de 3º grado en las escuelas de los 166 municipios focalizados	Tasa	0.82	2011	P A		0.84
Deserción de 1º grado en las escuelas de los 166 municipios focalizados	Tasa	0.07	2011	P A		0.05
Deserción de 2º grado en las escuelas de los 166 municipios focalizados	Tasa	0.04	2011	P A		0.03
Logro en las pruebas en competencias básicas de lectoescritura y matemática en 1º y 3º grado en los 166 municipios focalizados (cifras a recalcular en 10/12)	Porcentaje		2012	P A		5.00
Docentes con dominio del idioma de la comunidad trabajando en los tres primeros grados de la primaria en los 166 municipios focalizados (cifras a recalcular en 10/12)	Porcentaje			P A		50.00
Tiempo de clase efectivos en las escuelas de los 166 municipios focalizados (cifras a recalcular en 10/2013)	porcentaje de dias			P A	132.00	10.00
Niños y niñas beneficiados por la construcción y rehabilitación de aulas	Estudiantes		2011	P A		48,000.00
Deserción de 3er grado en las escuelas de los 166 municipios focalizados	Tasa	0.04	2011	P A		0.03

Produtos: Progresso Físico e Financeiro Anual 2012

Descrição	Unidade de medida	Físico			
		Planejado	Atual	Unidades Acumuladas	Unidades FDP
Mejoramiento de la infraestructura escolar					
Aulas construidas y dotadas con mobiliario escolar para preprimaria en los 166 municipios focalizados y que al menos 60% de estas aulas sirvan a alumnos indigenas.	Aulas	250,00			1.222,00
Aulas construidas y dotadas con mobiliario escolar para primaria en los 166 municipios focalizados y que al menos 60% de estas aulas sirvan alumnos indigenas.	Aulas	70,00			240,00
Escuelas de preprimaria y primaria reparadas y dotadas con mobiliario escolar en los 166 municipios focalizados y que al menos 60% de estas aulas sirvan a alumnos indigenas.	Aulas	300,00			1.000,00
Construccion, reparación, ampliación y equipamiento de Institutos Técnicos	Institutos	3,00			8,00
Calidad educativa con pertinencia cultural y lingüística y fortalecimiento de la gestión escolar					
Docentes de primer ciclo de primaria recibiendo capacitacion y acompañamiento en lectoescritura y matematicas en los 166 municipios focalizados.	Docentes	6.000,00			11.000,00
Docentes con orientacion bilingüe de primer ciclo de primaria estimados según la linea de base recibiendo capacitacion y acompañamiento en lectoescritura y matematicas con enfoque bilingue en los 166 municipios focalizados.	Porcentaje	20,00			100,00
Escuelas monolingües y bilingües con bibliotecas escolaes en los 166 municipios focalizados.	Escuelas	1.830,00			27.800,00
Desarrollo e implementacion de evaluaciones didácticas en lengua y matemáticas en los tres primeros grados de las escuelas de los 166 municipios focalizados realizadas periódicamente.	Evaluacion	1,00			4,00
Sistema de monitoreo del Programa funcionando.	Sistema				1,00
Estrategia de Comunicación	Infome	1,00			4,00
Pruebas de aprendizaje de lectoescritura y matemáticas realizadas en modalidad monolingüe y bilingüe para 1o y 3o grados, en las escuelas de los 166 municipios focalizados.	Prueba	1,00			4,00
Publicación de los resultados de las pruebas de lectoescritura y matemáticas en primaria.	Publicacion	1,00			3,00
Sistema de información educativa del MINEDUC vinculado con nómina de personal y estadísticas educativas.	Sistema				1,00
Diseño e implementacion del sistema de seguimiento para la asistencia docente y el cumplimiento del calendario escolar.	Diseño				1,00
Redes escolares con componente base del PEI desarrollados e implementados en los 166 municipios focalizados.	red	140,00			540,00
Evaluacion de Impacto del Programa	Evaluacion	1,00			1,00
Redes escolares integradas para esculas rurales y no gradadas funcionando y con director ejerciendo en los 166 municipios focalizados	Red				540,00