

Relatório Resumido

Dados Gerais

Executor:	MINISTERIO DE EDUCACION DE GUATEMALA
Sector:	EDUCATION
Número da Operação:	2018/OC-GU
Estágio:	Approved
Tipo Operação:	INV - Investimento
Operação Relacionada:	GU-P1043, GU-T1205
Subtipo de Operação:	ESP - Specific Investment Operation

Fundos Disponíveis (US\$)

Atual:	150.000.000,00
Desembolsado:	54.430.297,08
% Desembolsado:	36,29
Saldo:	95.569.702,92

Custo Total e Fonte

Original BID:	150.000.000,00
Corrente BID:	150.000.000,00
Pari-passu:	100,00
Cofinanciamento/País:	
Original Estimado:	150.000.000,00
Período de Amortização (meses):	234

Categoria do impacto social

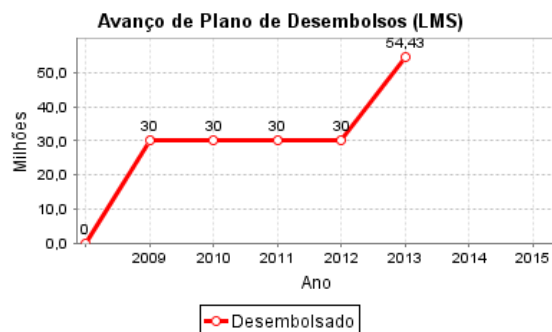
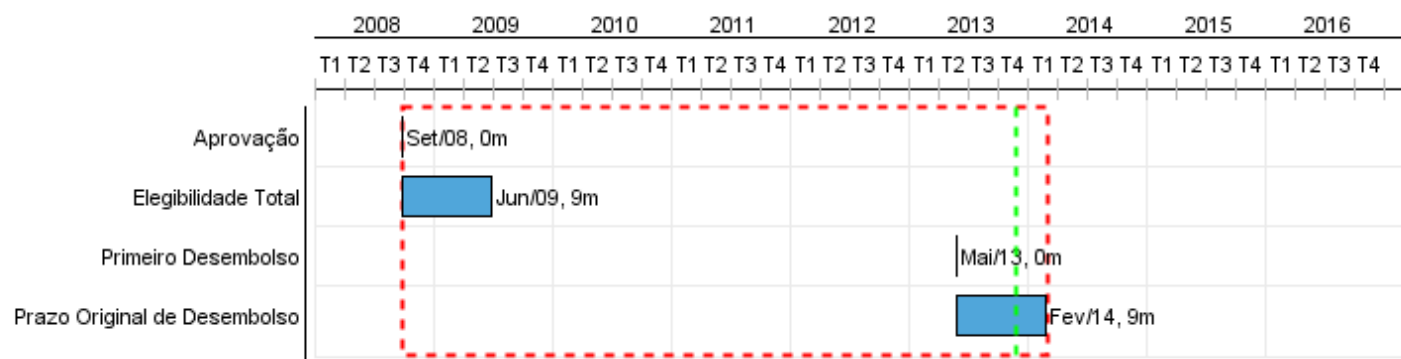
Categoria do impacto social:

Reformulação

B () Os objetivos do projeto foram reformulados?

Validação

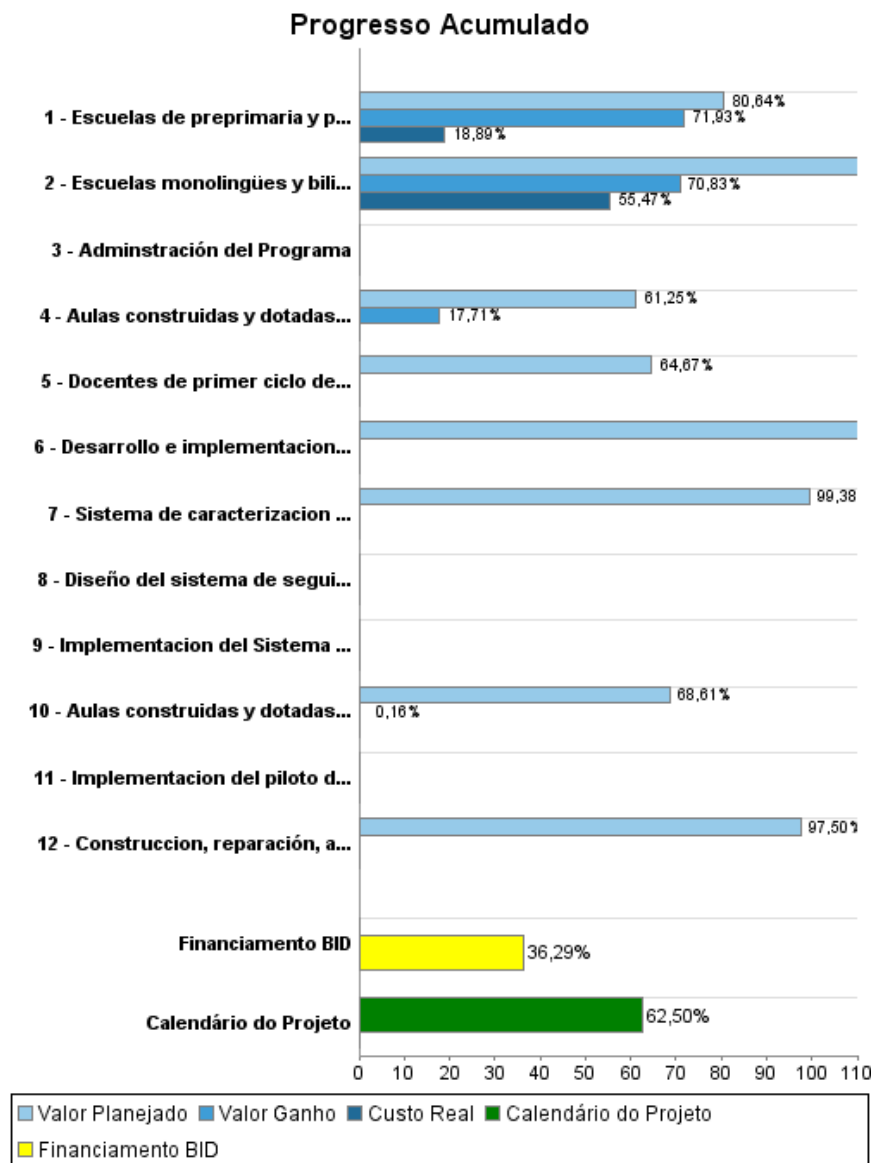
Validado pelo Chefe de Divisão: 03-oct-2013
Validado pelo Representante do País: 09-oct-2013



Categorias de Gasto-Fundos BID

- DESEMBOLSO INICIAL
- Preprimaria
- PRIMER DESEMBOLSO RESULTADOS
- Primaria
- Basico
- SEGUNDO DESEMBOLSO RESULTADOS
- Diversificado
- TERCERO DESEMBOLSO RESULTADOS
- Actividades Centrales
- CUARTO DESEMBOLSO RESULTADOS
- QUINTO DESEMBOLSO RESULTADOS
- Act. comunes todos los ciclos

Progresso Acumulado até 2013



Resultados

Resultado:	Calidad de la educación preprimaria y primaria en Guatemala mejorada.
Suposições:	Se interviene en áreas focalizadas, con pertinencia cultural y lingüística.

Indicador	Unidade Medida	Linha Base	Ano Linha Base		Final do Projeto
Cobertura neta de preprimaria (5 y 6 años) en los 166 municipios focalizados	Tasa	0,39	2011	P A	0,52
Incorporación en edad apropiada (7 años o menor) a la primaria en los 166 municipios focalizados	Tasa	0,84	2011	P A	0,88
Promoción anual de 1º grado en las escuelas de los 166 municipios focalizados	Tasa	0,68	2011	P A	0,75
Promoción anual de 2º grado en las escuelas de los 166 municipios focalizados	Tasa	0,77	2011	P A	0,80
Promoción anual de 3º grado en las escuelas de los 166 municipios focalizados	Tasa	0,82	2011	P A	0,84
Deserción de 1º grado en las escuelas de los 166 municipios focalizados	Tasa	0,07	2011	P A	0,05
Deserción de 2º grado en las escuelas de los 166 municipios focalizados	Tasa	0,04	2011	P A	0,03
Logro en las pruebas en competencias básicas de lectoescritura y matemática en 1º y 3º grado en los 166 municipios focalizados (cifras a recalcular en 10/12)	Porcentaje		2012	P A	5,00
Docentes con dominio del idioma de la comunidad trabajando en los tres primeros grados de la primaria en los 166 municipios focalizados (cifras a recalcular en 10/13)	Porcentaje		2013	P A	50,00
Tiempo de clase efectivos en las escuelas de los 166 municipios focalizados (cifras a recalcular en 10/2013)	Dias		2013	P A	180,00
Niños y niñas beneficiados por la rehabilitación de escuelas	Estudiantes		2011	P A	48.000,00
Deserción de 3er grado en las escuelas de los 166 municipios focalizados	Tasa	0,04	2011	P A	0,03

Produtos: Progresso Físico e Financeiro Anual 2013

Descrição	Unidade de medida	Físico				Financeiro			
		Planejado	Atual	Unidades Acumuladas	Unidades FDP	Planejado	Atual	Custos Acumulados	Custos FDP
Mejoramiento de la infraestructura escolar									
Aulas construidas y dotadas con mobiliario escolar para preprimaria en los 166 municipios focalizados y que al menos 60% de estas aulas sirvan a alumnos indigenas.	Aulas	170,00			680,00	10.000.000,00			40.000.000,00
Aulas construidas y dotadas con mobiliario escolar para primaria en los 166 municipios focalizados y que al menos 60% de estas aulas sirvan alumnos indigenas.	Aulas	60,00			240,00	1.000.000,00			10.000.000,00
Escuelas de preprimaria y primaria reparadas y dotadas con mobiliario escolar en los 166 municipios focalizados y que al menos 60% de estas aulas sirvan a alumnos indigenas.	Escuelas	250,00	682,00		1.000,00	11.250.000,00	8.500.000,00		45.000.000,00
Construccion, reparación, ampliación y equipamiento de otros niveles educativos.	Establecimientos	3,00			8,00	6.000.000,00			10.000.000,00
Calidad educativa con pertinencia cultural y lingüística y fortalecimiento de la gestión escolar									
Docentes de primer ciclo de primaria recibiendo capacitacion y acompañamiento en lectoescritura y matematicas en los 166 municipios focalizados.	Docentes	3.000,00			18.000,00	2.651.290,00			13.721.397,00
Escuelas monolingües y bilingües con bibliotecas escolares en los 166 municipios focalizados.	Escuelas	27.800,00	27.800,00		27.800,00	12.961.862,00	10.150.300,00		18.298.862,00
Desarrollo e implementacion de evaluaciones didácticas en lengua y matemáticas en los tres primeros grados de las escuelas de los 166 municipios focalizados realizadas periódicamente.	Evaluacion	1,00			4,00	800.000,00			1.620.233,00
Sistema de caracterizacion sociolingüística de 6000 escuelas rurales.	Escuelas				6.000,00				100.000,00
Diseño del sistema de seguimiento para la asistencia docente y el cumplimiento del calendario escolar.	Sistema				1,00				40.000,00
Implementacion del piloto del sistema de seguimiento para la asistencia docente y el cumplimiento del calendario escolar, en 500 escuelas beneficiarias por el programa.	Escuelas				500,00				220.000,00
Implementacion del Sistema Nacional de Acompañamiento Escolar	Escuelas				27.800,00				2.000.000,00

RELATÓRIO DE MONITOREIO DE PROGRESSO

GU-L1023 - My School is Making Progress

2013 1º período com fechamento em (31-Out-2013)

Banco Interamericano de Desenvolvimento - IDB

Escritório de Planejamento Estratégico e Efetividade no Desenvolvimento

Última Atualização do PMR: 24/09/2013

Descrição	Unidade de medida	Físico				Financeiro			
		Planejado	Atual	Unidades Acumuladas	Unidades FDP	Planejado	Atual	Custos Acumulados	Custos FDP
Administración									
Adminstración del Programa	Uniad				1,00				9.000.000,00
TOTAL						44.663.152,00	18.650.300,00		150.000.492,00