

Rapport Résumé

Données Générales

Agence d' Exécution (EA): MINISTERIO DE EDUCACION DE GUATEMALA
Secteur: EDUCATION
Numéro(s) de Prêt(s): 2018/OC-GU
Étape: Approved
Type d' Opération: INV - Investissement
Opération(s) Connexe(s): GU-P1043, GU-T1205
Sous-Type de l'Opération: ESP - Specific Investment Operation

Fonds Disponibles (US\$)

Montant Courant Approuvé: 150.000.000,00
Montant Décaissé à ce Jour: 54.430.297,08
% Décaissé: 36,29
Solde: 95.569.702,92

Coût Total et Source de Financement

Initial BID: 150.000.000,00
Courant BID: 150.000.000,00
Pari Passu: 100,00
Cofinancement/Pays:
Estimation Initiale: 150.000.000,00
Période d'Amortissement (mois): 234

Catégorie d'Impact Environnemental et Social du Projet

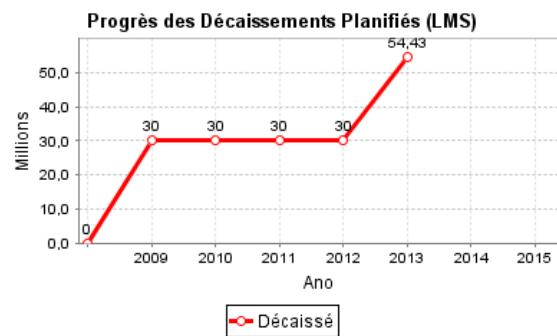
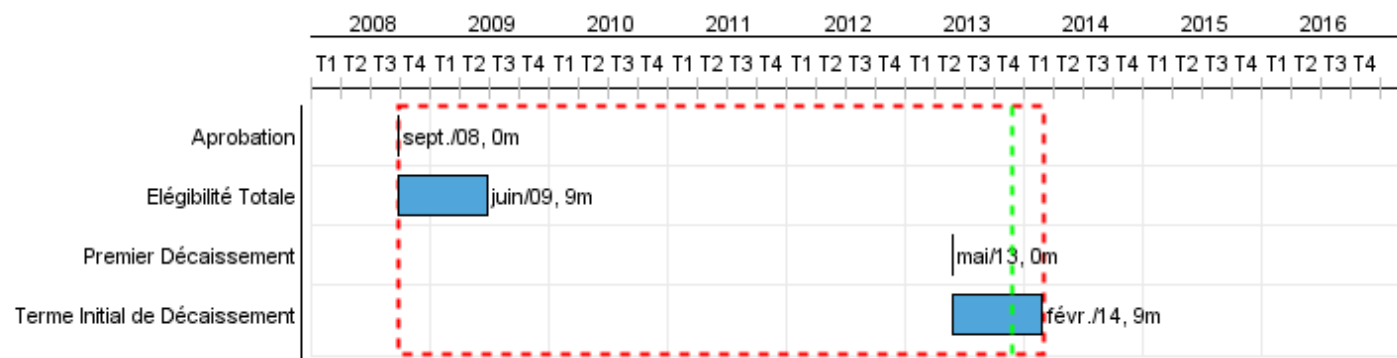
Reformulation

Validation

Catégorie d'Impact Environnemental et Social du Projet: B () Les objectifs du projet ont-ils été reformulés?

Validé par le Chef de Division: 03-oct-2013

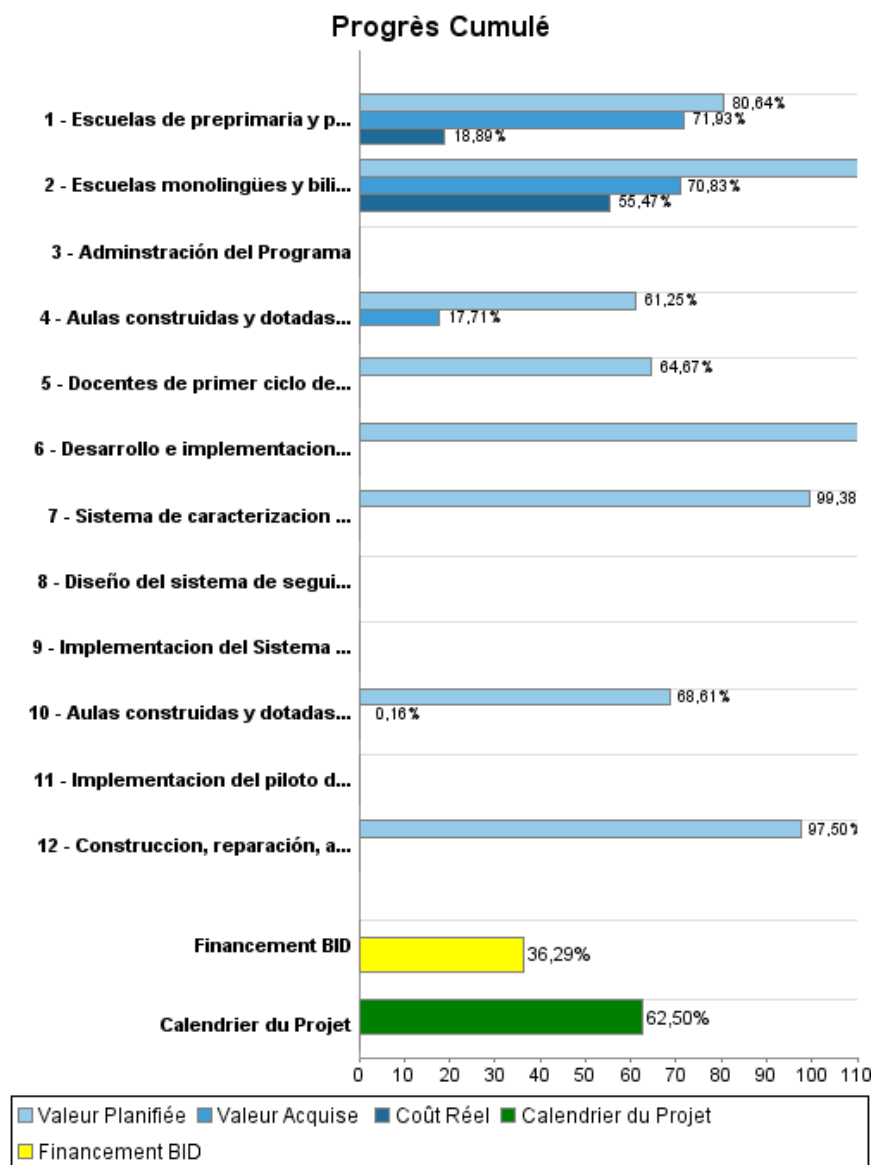
Validé par le Représentant: 09-oct-2013



Catégories des Dépenses des Fonds BID

- DESEMBOLSO INICIAL
- Preprimaria
- PRIMER DESEMBOLSO RESULTADOS
- Primaria
- Basico
- SEGUNDO DESEMBOLSO RESULTADOS
- Diversificado
- TERCERO DESEMBOLSO RESULTADOS
- Actividades Centrales
- CUARTO DESEMBOLSO RESULTADOS
- QUINTO DESEMBOLSO RESULTADOS
- Act. comunes todos los ciclos

Progrès Cumulé à 2013



Résultats

| | |
|--------------------|---|
| Résultat: | Calidad de la educación preprimaria y primaria en Guatemala mejorada. |
| Suposições: | Se interviene en áreas focalizadas, con pertinencia cultural y lingüística. |

| Indicateur | Unité de Mesure | Ligne de Base | Année Ligne de Base | | Fin du Projet |
|--|-----------------|---------------|---------------------|--------|---------------|
| Cobertura neta de preprimaria (5 y 6 años) en los 166 municipios focalizados | Tasa | 0,39 | 2011 | P A | 0,52 |
| Incorporación en edad apropiada (7 años o menor) a la primaria en los 166 municipios focalizados | Tasa | 0,84 | 2011 | P A | 0,88 |
| Promoción anual de 1º grado en las escuelas de los 166 municipios focalizados | Tasa | 0,68 | 2011 | P A | 0,75 |
| Promoción anual de 2º grado en las escuelas de los 166 municipios focalizados | Tasa | 0,77 | 2011 | P A | 0,80 |
| Promoción anual de 3º grado en las escuelas de los 166 municipios focalizados | Tasa | 0,82 | 2011 | P A | 0,84 |
| Deserción de 1º grado en las escuelas de los 166 municipios focalizados | Tasa | 0,07 | 2011 | P A | 0,05 |
| Deserción de 2º grado en las escuelas de los 166 municipios focalizados | Tasa | 0,04 | 2011 | P A | 0,03 |
| Logro en las pruebas en competencias básicas de lectoescritura y matemática en 1º y 3º grado en los 166 municipios focalizados (cifras a recalcular en 10/12) | Porcentaje | | 2012 | P A | 5,00 |
| Docentes con dominio del idioma de la comunidad trabajando en los tres primeros grados de la primaria en los 166 municipios focalizados (cifras a recalcular en 10/13) | Porcentaje | | 2013 | P A | 50,00 |
| Tiempo de clase efectivos en las escuelas de los 166 municipios focalizados (cifras a recalcular en 10/2013) | Días | | 2013 | P A | 180,00 |
| Niños y niñas beneficiados por la rehabilitación de escuelas | Estudiantes | | 2011 | P A | 48.000,00 |
| Deserción de 3er grado en las escuelas de los 166 municipios focalizados | Tasa | 0,04 | 2011 | P A | 0,03 |

Produites: Progrès Physique et Financier Annuel 2013

| Description | Unité de Mesure | Physique | | | | Financier | | | |
|---|------------------|-----------|-----------|-----------------|------------|---------------|---------------|----------------|---------------|
| | | Planifié | Réel | Unités Cumulées | Unités FDP | Planifié | Réel | Coûts Cumulées | Coûts FDP |
| Mejoramiento de la infraestructura escolar | | | | | | | | | |
| Aulas construidas y dotadas con mobiliario escolar para preprimaria en los 166 municipios focalizados y que al menos 60% de estas aulas sirvan a alumnos indígenas. | Aulas | 170,00 | | | 680,00 | 10.000.000,00 | | | 40.000.000,00 |
| Aulas construidas y dotadas con mobiliario escolar para primaria en los 166 municipios focalizados y que al menos 60% de estas aulas sirvan a alumnos indígenas. | Aulas | 60,00 | | | 240,00 | 1.000.000,00 | | | 10.000.000,00 |
| Escuelas de preprimaria y primaria reparadas y dotadas con mobiliario escolar en los 166 municipios focalizados y que al menos 60% de estas aulas sirvan a alumnos indígenas. | Escuelas | 250,00 | 682,00 | | 1.000,00 | 11.250.000,00 | 8.500.000,00 | | 45.000.000,00 |
| Construcción, reparación, ampliación y equipamiento de otros niveles educativos. | Establecimientos | 3,00 | | | 8,00 | 6.000.000,00 | | | 10.000.000,00 |
| Calidad educativa con pertinencia cultural y lingüística y fortalecimiento de la gestión escolar | | | | | | | | | |
| Docentes de primer ciclo de primaria recibiendo capacitación y acompañamiento en lectoescritura y matemáticas en los 166 municipios focalizados. | Docentes | 3.000,00 | | | 18.000,00 | 2.651.290,00 | | | 13.721.397,00 |
| Escuelas monolingües y bilingües con bibliotecas escolares en los 166 municipios focalizados. | Escuelas | 27.800,00 | 27.800,00 | | 27.800,00 | 12.961.862,00 | 10.150.300,00 | | 18.298.862,00 |
| Desarrollo e implementación de evaluaciones didácticas en lengua y matemáticas en los tres primeros grados de las escuelas de los 166 municipios focalizados realizadas periódicamente. | Evaluación | 1,00 | | | 4,00 | 800.000,00 | | | 1.620.233,00 |
| Sistema de caracterización sociolingüística de 6000 escuelas rurales. | Escuelas | | | | 6.000,00 | | | | 100.000,00 |
| Diseño del sistema de seguimiento para la asistencia docente y el cumplimiento del calendario escolar. | Sistema | | | | 1,00 | | | | 40.000,00 |
| Implementación del piloto del sistema de seguimiento para la asistencia docente y el cumplimiento del calendario escolar, en 500 escuelas beneficiarias por el programa. | Escuelas | | | | 500,00 | | | | 220.000,00 |
| Implementación del Sistema Nacional de Acompañamiento Escolar | Escuelas | | | | 27.800,00 | | | | 2.000.000,00 |

RAPPORT DE SUIVI

GU-L1023 - My School is Making Progress
2013 1^o período con cierre al (31-oct.-2013)

Banque Interaméricaine de Développement - BID
Bureau de la planification stratégique et de l'efficacité du développement
Dernière Mise à Jour: 24/09/2013

| Description | Unité de Mesure | Physique | | | | Financier | | | |
|----------------------------|-----------------|----------|------|-----------------|------------|----------------------|----------------------|----------------|-----------------------|
| | | Planifié | Réel | Unités Cumulées | Unités FDP | Planifié | Réel | Coûts Cumulées | Coûts FDP |
| Administración | | | | | | | | | |
| Adminstración del Programa | Uniad | | | | 1,00 | | | | 9.000.000,00 |
| TOTAL | | | | | | 44.663.152,00 | 18.650.300,00 | | 150.000.492,00 |