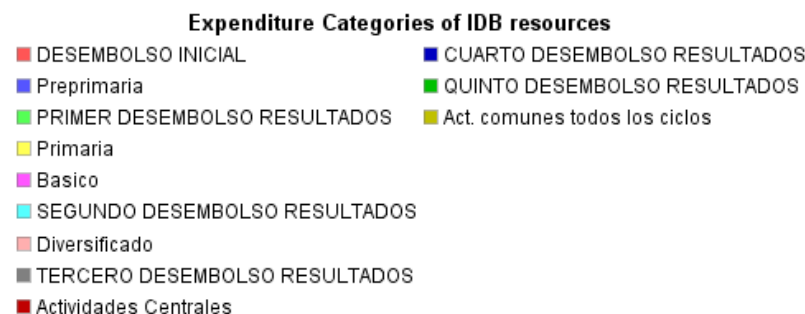
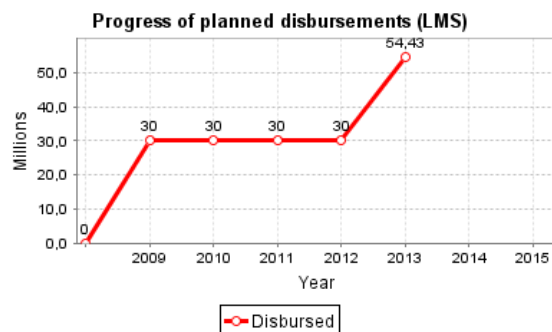
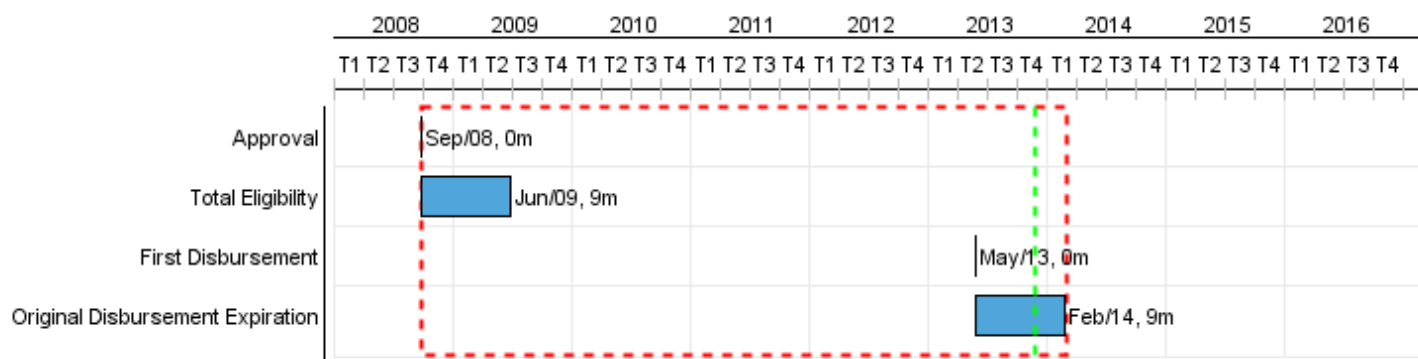


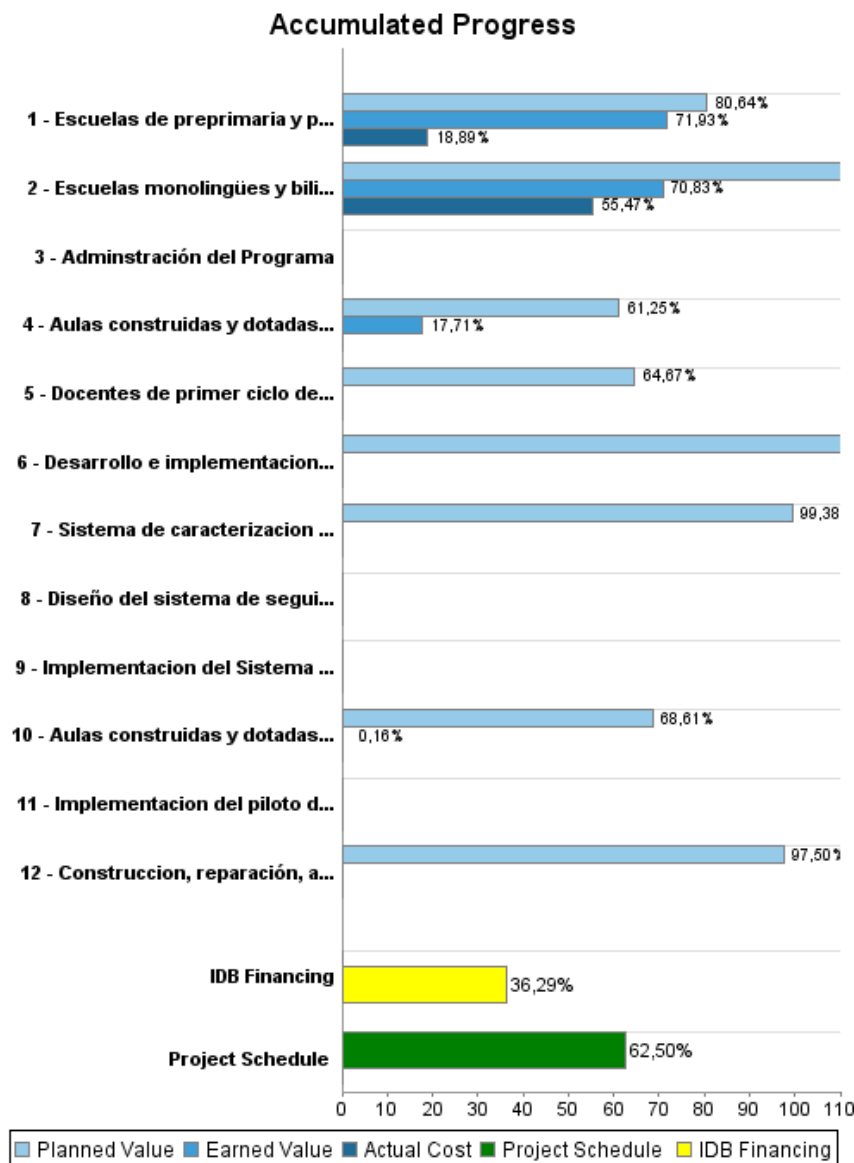
## Summary Report

Basic Data		Available Funds (US\$)		Total Cost and Source	
Executing Agency (EA):	MINISTERIO DE EDUCACION DE GUATEMALA				
Sector:	EDUCATION				
Loan Number(s):	2018/OC-GU	Current Approved Amount:	150.000.000,00	Original IDB:	150.000.000,00
Stage:	Approved	Disbursed Amount to Date:	54.430.297,08	Current IDB:	150.000.000,00
Operation Type:	INV - Investment	% Disbursed:	36,29	Pari-passu:	100,00
Related Operation(s):	GU-P1043, GU-T1205	Balance:	95.569.702,92	Co-Financing/Country:	
Operation Subtype:	ESP - Specific Investment Operation			Original Estimate:	150.000.000,00
				Amortization Period (months):	234

Project Environmental and Social Impact Category	Reformulation	Validation
Project Environmental and Social Impact Category: B	( ) Was the objective(s) of this project reformulated?	Validated by Division Chief: 03-oct-2013 Validated by Country Representative: 09-oct-2013



## Accumulated Progress as of 2013



## Outcomes

<b>Outcome:</b>	Calidad de la educación preprimaria y primaria en Guatemala mejorada.
<b>Suppositions:</b>	Se interviene en áreas focalizadas, con pertinencia cultural y lingüística.

Indicator	Unit of Measure	Baseline	Baseline Year		End of project
Cobertura neta de preprimaria (5 y 6 años) en los 166 municipios focalizados	Tasa	0,39	2011	P A	0,52
Incorporación en edad apropiada (7 años o menor) a la primaria en los 166 municipios focalizados	Tasa	0,84	2011	P A	0,88
Promoción anual de 1º grado en las escuelas de los 166 municipios focalizados	Tasa	0,68	2011	P A	0,75
Promoción anual de 2º grado en las escuelas de los 166 municipios focalizados	Tasa	0,77	2011	P A	0,80
Promoción anual de 3º grado en las escuelas de los 166 municipios focalizados	Tasa	0,82	2011	P A	0,84
Deserción de 1º grado en las escuelas de los 166 municipios focalizados	Tasa	0,07	2011	P A	0,05
Deserción de 2º grado en las escuelas de los 166 municipios focalizados	Tasa	0,04	2011	P A	0,03
Logro en las pruebas en competencias básicas de lectoescritura y matemática en 1º y 3º grado en los 166 municipios focalizados (cifras a recalcular en 10/12)	Porcentaje		2012	P A	5,00
Docentes con dominio del idioma de la comunidad trabajando en los tres primeros grados de la primaria en los 166 municipios focalizados (cifras a recalcular en 10/13)	Porcentaje		2013	P A	50,00
Tiempo de clase efectivos en las escuelas de los 166 municipios focalizados (cifras a recalcular en 10/2013)	Días		2013	P A	180,00
Niños y niñas beneficiados por la rehabilitación de escuelas	Estudiantes		2011	P A	48.000,00
Deserción de 3er grado en las escuelas de los 166 municipios focalizados	Tasa	0,04	2011	P A	0,03

## Outputs: Annual Physical and Financial Progress 2013

Description	Unit of Measure	Physical				Financial			
		Planned	Actual	Accumulated units	EOP units	Planned	Actual	Accumulated costs	EOP costs
Mejoramiento de la infraestructura escolar									
Aulas construidas y dotadas con mobiliario escolar para preprimaria en los 166 municipios focalizados y que al menos 60% de estas aulas sirvan a alumnos indígenas.	Aulas	170,00			680,00	10.000.000,00			40.000.000,00
Aulas construidas y dotadas con mobiliario escolar para primaria en los 166 municipios focalizados y que al menos 60% de estas aulas sirvan alumnos indigenas.	Aulas	60,00			240,00	1.000.000,00			10.000.000,00
Escuelas de preprimaria y primaria reparadas y dotadas con mobiliario escolar en los 166 municipios focalizados y que al menos 60% de estas aulas sirvan a alumnos indigenas.	Escuelas	250,00	682,00		1.000,00	11.250.000,00	8.500.000,00		45.000.000,00
Construccion, reparación, ampliación y equipamiento de otros niveles educativos.	Establecimient os	3,00			8,00	6.000.000,00			10.000.000,00
Calidad educativa con pertinencia cultural y lingüística y fortalecimiento de la gestión escolar									
Docentes de primer ciclo de primaria recibiendo capacitacion y acompañamiento en lectoescritura y matematicas en los 166 municipios focalizados.	Docentes	3.000,00			18.000,00	2.651.290,00			13.721.397,00
Escuelas monolingües y bilingües con bibliotecas escolaes en los 166 municipios focalizados.	Escuelas	27.800,00	27.800,00		27.800,00	12.961.862,00	10.150.300,00		18.298.862,00
Desarrollo e implementacion de evaluaciones didácticas en lengua y matemáticas en los tres primeros grados de las escuelas de los 166 municipios focalizados realizadas periódicamente.	Evaluacion	1,00			4,00	800.000,00			1.620.233,00
Sistema de caracterizacion sociolingüistica de 6000 escuelas rurales.	Escuelas				6.000,00				100.000,00
Diseño del sistema de seguimiento para la asistencia docente y el cumplimiento del calendario escolar.	Sistema				1,00				40.000,00
Implementacion del piloto del sistema de seguimiento para la asistencia docente y el cumplimiento del calendario escolar, en 500 escuelas beneficiarias por el programa.	Escuelas				500,00				220.000,00
Implementacion del Sistema Nacional de Acompañamiento Escolar	Escuelas				27.800,00				2.000.000,00

# PROGRESS MONITORING REPORT

GU-L1023 - My School is Making Progress  
2013 1º period closed in (31-Oct-2013)

Inter-American Development Bank - IDB

Office of Strategic Planning and Development Effectiveness  
Last Update: 24/09/2013

Description	Unit of Measure	Physical				Financial			
		Planned	Actual	Accumulated units	EOP units	Planned	Actual	Accumulated costs	EOP costs
<b>Administración</b>									
Adminstración del Programa	Uniad				1,00				9.000.000,00
<b>TOTAL</b>						<b>44.663.152,00</b>	<b>18.650.300,00</b>		<b>150.000.492,00</b>