









Results Matrix

Outcomes

Outcome:	1 El objetivo de esta TC es apoyar al Ecuador en el diseño e implementación de la nueva política comercial del país “Más Ecuador en el mundo y más mundo en el Ecuador”, orientada a impulsar la internacionalización de la economía ecuatoriana para lograr una reactivación económica más sostenible y acelerar la recuperación del empleo.									
Indicators	Flags*	Unit of Measure	Baseline	Baseline Year	Means of verification		2022	2023	2024	EOP
1.1 Actividades de implementación de la política comercial y de fortalecimiento de capacidades técnicas del MPCEIP.		# Actividades	0.00	2021	Informes de las actividades desarrolladas.	P	1.00	1.00	1.00	3.00
						P(a)	1.00	1.00	1.00	3.00
						A				
CRF Indicator										

Outputs: Annual Physical and Financial Progress

1 I. Promoción de la estrategia de integración comercial y facilitación del comercio, para promover e l acceso a nuevos mercados y la reducción de los costos logísticos.						Physical Progress					Financial Progress									
Outputs	Output Description	Unit of Measure	Baseline	Baseline Year	Means of verification		2021	2022	2023	2024	EOP		2021	2022	2023	2024	EOP	Theme	Fund	Flags
1.1 Institutional strengthening programs delivered	Bajo este indicador se contemplan las capacitaciones, talleres teórico-prácticos, talleres de integración de	Programs (#)	0	2021	número	P	0	2	2	1	5	P	0	20000	20000	10000	50000	Regional Integration	RIN	
						P(a)	0	2	2	1	5	P(a)	0	20000	20000	10000	50000			
						A						A								
1.2 Diagnostics and assessments completed	Bajo este indicador se contemplan los diagnósticos, formulación de recomendaciones, bases de datos, etc.	Diagnostics (#)	0	2021	Número	P	0	0	1	1	2	P	0	0	5000	5000	10000	Regional Integration	RIN	
						P(a)	0	0	1	1	2	P(a)	0	0	5000	5000	10000			
						A						A								
2 II. Modernización de la estrategia de atracción y promoción de IED, para complementar los esfuerzos del país en facilitación de inversiones y tomar ventaja de la reconfiguración de las CGV.						Physical Progress					Financial Progress									
Outputs	Output Description	Unit of Measure	Baseline	Baseline Year	Means of verification		2021	2022	2023	2024	EOP		2021	2022	2023	2024	EOP	Theme	Fund	Flags
2.1 Diagnostics and assessments completed	Bajo este indicador se contemplan todos los diagnósticos, formulación de recomendaciones, evaluaciones, etc.	Diagnostics (#)	0	2021	Número	P	0	1	1	1	3	P	0	10000	15000	10000	35000	Regional Integration	RIN	
						P(a)	0	1	1	1	3	P(a)	0	10000	15000	10000	35000			
						A						A								
2.2 Conferences organized	Bajo este indicador se contempla el apoyo a la organización técnica y logística del Ecuador Investment Summit.	Conferences (#)	0	2021	Número	P	0	1	0	0	1	P	0	25000	0	0	25000	Regional Integration	RIN	
						P(a)	0	1	0	0	1	P(a)	0	25000	0	0	25000			
						A						A								
3 III. Promoción del desarrollo productivo y exportador para mejorar las capacidades de las empresas locales para exportar e insertarse en las CGV.						Physical Progress					Financial Progress									
Outputs	Output Description	Unit of Measure	Baseline	Baseline Year	Means of verification		2021	2022	2023	2024	EOP		2021	2022	2023	2024	EOP	Theme	Fund	Flags
3.1 Diagnostics and assessments completed	Bajo este indicador se contemplan todos los análisis técnicos para para diseñar e implementar la estrategia de fomento	Diagnostics (#)	0	2021	Número	P	0	1	2	2	5	P	0	10000	25000	25000	60000	Regional Integration	RIN	
						P(a)	0	1	2	2	5	P(a)	0	10000	25000	25000	60000			
						A						A								
3.2 Institutional strengthening programs delivered	Bajo este indicador se contemplan las actividades de transferencia de buenas prácticas internacionales	Programs (#)	0	2021	Número	P	0	0	1	1	2	P	0	0	10000	10000	20000	Regional Integration	RIN	
						P(a)	0	0	1	1	2	P(a)	0	0	10000	10000	20000			
						A						A								

Other Cost

Total Cost

	2021	2022	2023	2024	Total Cost
P		\$65,000.00	\$75,000.00	\$60,000.00	\$200,000.00
P(a)		\$65,000.00	\$75,000.00	\$60,000.00	\$200,000.00
A					