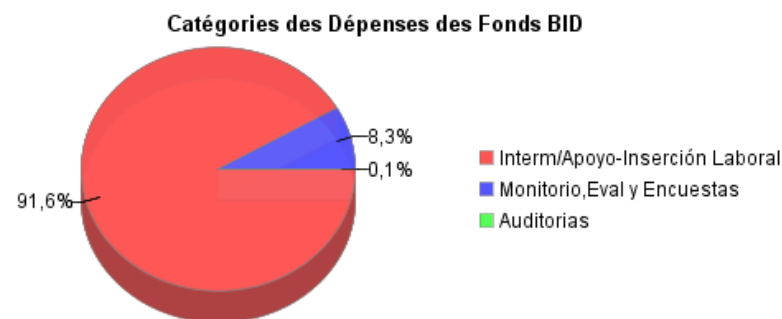
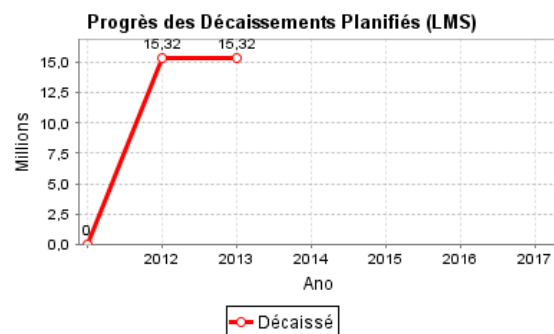
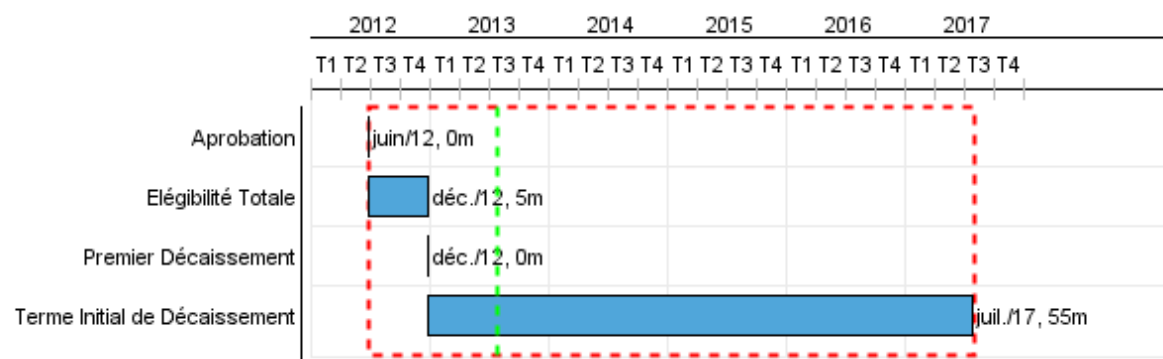


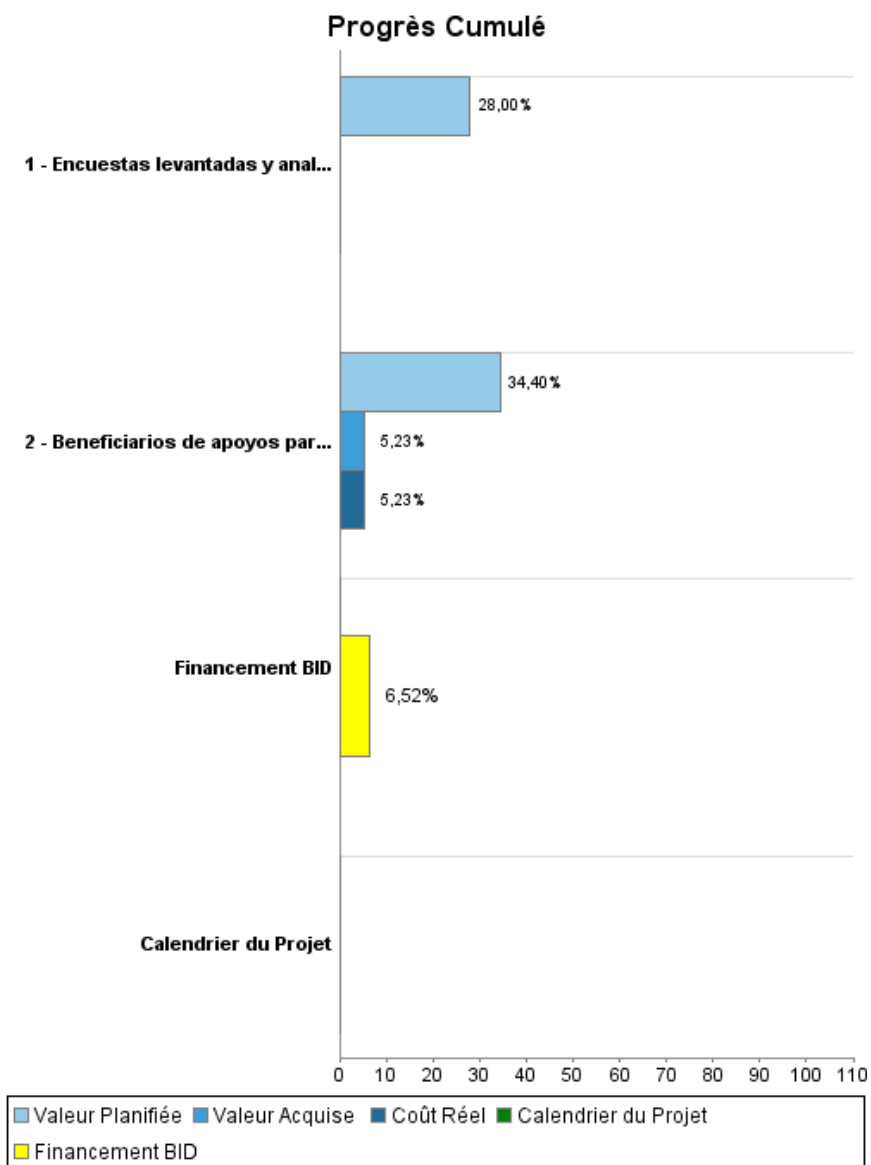
## Rapport Résumé

Données Générales		Fonds Disponibles (US\$)		Coût Total et Source de Financement	
Agence d' Exécution (EA):	SECRETARIA DEL TRABAJO Y PREVISION SOCIAL				
Secteur:	SOCIAL INVESTMENT-HUMAN RESOURCES & WORKFORCE DEVELOPMENT				
Numéro(s) de Prêt(s):	2736/OC-ME	Montant Courant Approuvé:	300.000.000,00	Initial BID:	300.000.000,00
Étape:	Approved	Montant Décaissé à ce Jour:	19.552.040,43	Courant BID:	300.000.000,00
Type d' Opération:	INV - Investissement	% Décaissé:	6,52	Pari Passu:	75,00
Opération(s) Connexe(s):	ME0233, ME-L1004, ME-L1084, ME-T1174, ME-T1190, RG-P1478	Solde:	280.447.959,57	Cofinancement/Pays:	100.000.000,00
Sous-Type de l'Opération:	PFM - Multi-Phase Lending Project			Estimation Initiale:	400.000.000,00
				Période d'Amortissement (mois):	0

Catégorie d'Impact Environnemental et Social du Projet	Reformulation	Validation
Catégorie d'Impact Environnemental et Social du Projet: Aucun	( ) Les objectifs du projet ont-ils été reformulés?	Validé par le Chef de Division: 09-abr-2013
		Validé par le Représentant: 12-abr-2013



## Progrès Cumulé à 2012



## Résultats

**Résultat:** Eficiencia de los servicio de vinculación del Servicio Nacional de Empleo de México mejorada

Indicateur	Unité de Mesure	Ligne de Base	Année Ligne de Base		Fin du Projet
Tasa de colocación de los beneficiarios del Programa de Apoyo al Empleo	Puntos porcentuales	65,50	2012	P A	65,50
Tasa de colocación de la modalidad orientación y consejería laboral (Bolsa de Trabajo)	Porcentaje	32,00	2012	P A	32,00
Porcentaje de vacantes cubiertas con respecto a las vacantes registradas en Bolsa de Trabajo	Puntos porcentuales	28,00	2012	P A	28,00
Promedio del cambio porcentual de salarios antes y después del tratamiento de los beneficiarios de BECATE.	Porcentaje		2012	P A	5,00

## Produites: Progrès Physique et Financier Annuel 2012

Description	Unité de Mesure	Physique				Financier			
		Planifié	Réel	Unités Cumulées	Unités FDP	Planifié	Réel	Coûts Cumulées	Coûts FDP
<b>Componente 1. Intermediación y apoyos a beneficiarios para la inserción laboral.</b>									
Beneficiarios de apoyos para la inserción laboral	Personas		67.949,00		800.000,00		19.600.000,00		374.840.000,00
<b>Componente 2. Monitoreo, Evaluación y Encuestas de Empleo.</b>									
Encuestas levantadas y analizadas	Encuesta				24,00				25.000.000,00
Auditorias	N/A								160.000,00
<b>TOTAL</b>							<b>19.600.000,00</b>		<b>400.000.000,00</b>