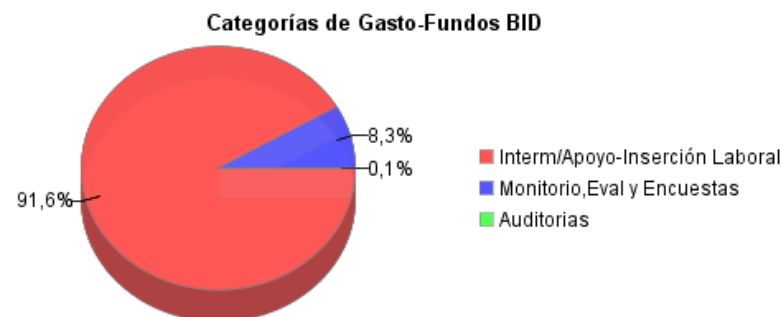
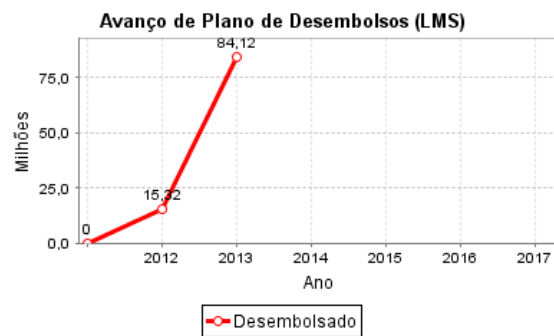
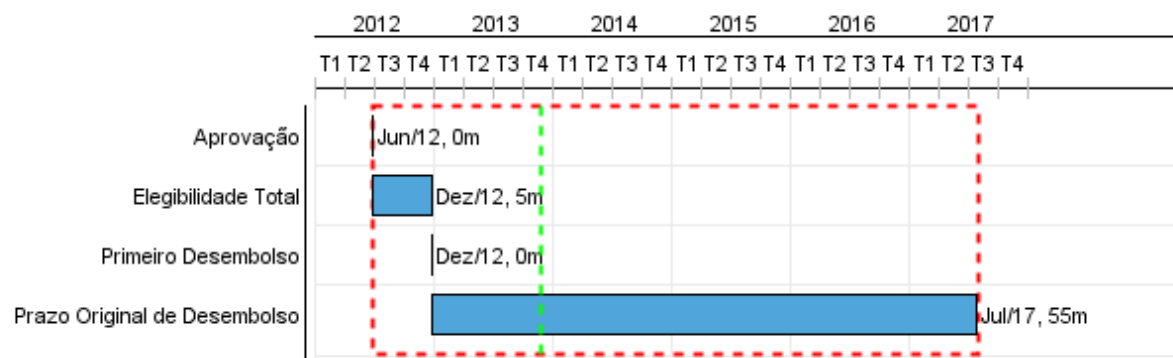


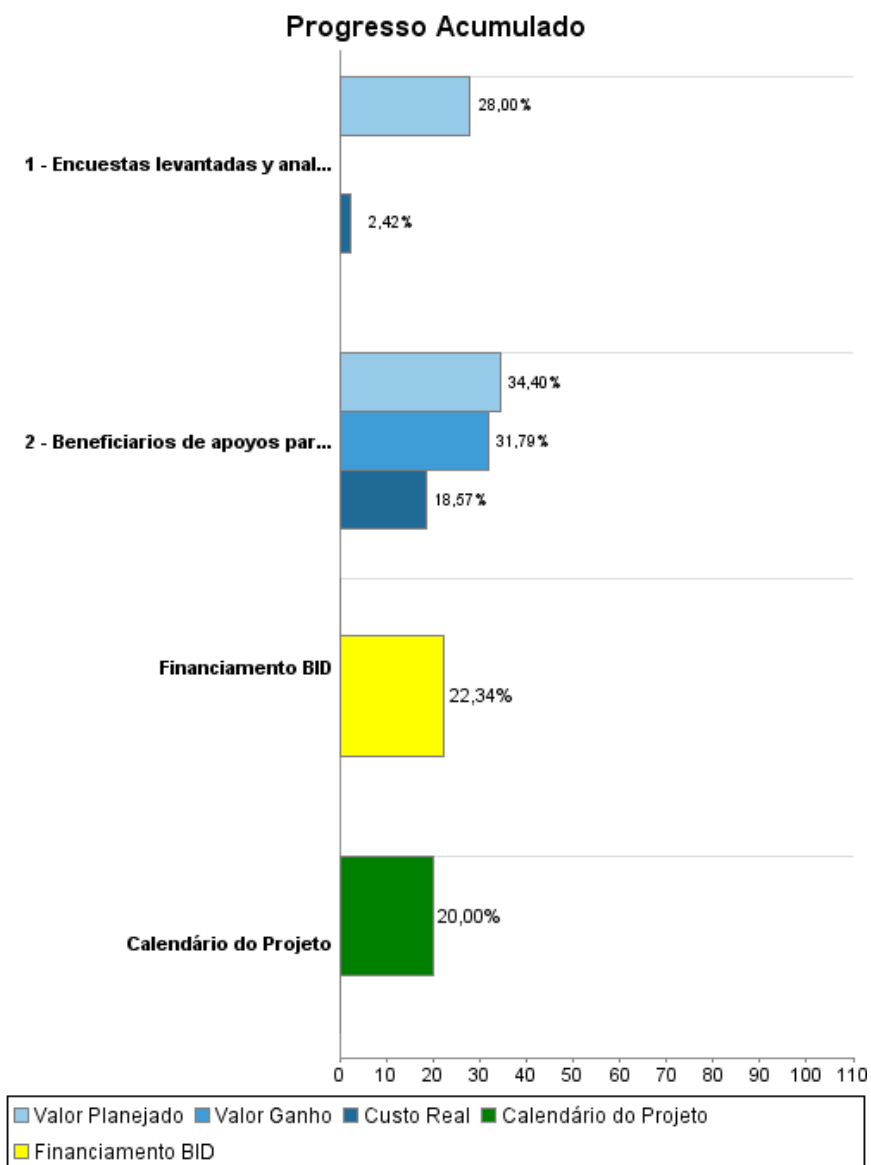
## Relatório Resumido

Dados Gerais	Fundos Disponíveis (US\$)	Custo Total e Fonte
Executor: SECRETARIA DEL TRABAJO Y PREVISION SOCIAL		
Sector: SOCIAL INVESTMENT-HUMAN RESOURCES & WORKFORCE DEVELOPMENT		
Número da Operação: 2736/OC-ME	Atual: 300.000.000,00	Original BID: 300.000.000,00
Estágio: Approved	Desembolsado: 67.011.987,57	Corrente BID: 300.000.000,00
Tipo Operação: INV - Investimento	% Desembolsado: 22,34	Pari-passu: 75,00
Operação Relacionada: ME0233, ME-L1004, ME-L1084, ME-T1174, ME-T1190, RG-P1478	Saldo: 232.988.012,43	Cofinanciamento/País: 100.000.000,00
Subtipo de Operação: PFM - Multi-Phase Lending Project		Original Estimado: 400.000.000,00
		Período de Amortização (meses): 0

Categoria do impacto social	Reformulação	Validação
Categoria do impacto social: Nenhum	( ) Os objetivos do projeto foram reformulados?	Validado pelo Chefe de Divisão: 02-oct-2013 Validado pelo Representante do País: 07-oct-2013



## Progresso Acumulado até 2013



## Resultados

**Resultado:** Eficiencia de los servicio de vinculación del Servicio Nacional de Empleo de México mejorada

Indicador	Unidade Medida	Linha Base	Ano Linha Base		Final do Projeto
Tasa de colocación de los beneficiarios del Programa de Apoyo al Empleo	Puntos porcentuales	65,50	2012	P A	65,50
Tasa de colocación de la modalidad orientación y consejería laboral (Bolsa de Trabajo)	Porcentaje	32,00	2012	P A	32,00
Porcentaje de vacantes cubiertas con respecto a las vacantes registradas en Bolsa de Trabajo	Puntos porcentuales	28,00	2012	P A	28,00
Promedio del cambio porcentual de salarios antes y después del tratamiento de los beneficiarios de BECATE.	Porcentaje		2012	P A	5,00

## Produtos: Progresso Físico e Financeiro Anual 2013

Descrição	Unidade de medida	Físico				Financeiro			
		Planejado	Atual	Unidades Acumuladas	Unidades FDP	Planejado	Atual	Custos Acumulados	Custos FDP
<b>Componente 1. Intermediación y apoyos a beneficiarios para la inserción laboral.</b>									
Beneficiarios de apoyos para la inserción laboral	Personas	200.000,00	182.139,00		800.000,00	109.340.000,00	50.021.000,00		374.840.000,00
<b>Componente 2. Monitoreo, Evaluación y Encuestas de Empleo.</b>									
Encuestas levantadas y analizadas	Encuesta	5,00			24,00	7.000.000,00	604.000,00		25.000.000,00
Auditorias	N/A					40.000,00			160.000,00
<b>TOTAL</b>						<b>116.380.000,00</b>	<b>50.625.000,00</b>		<b>400.000.000,00</b>