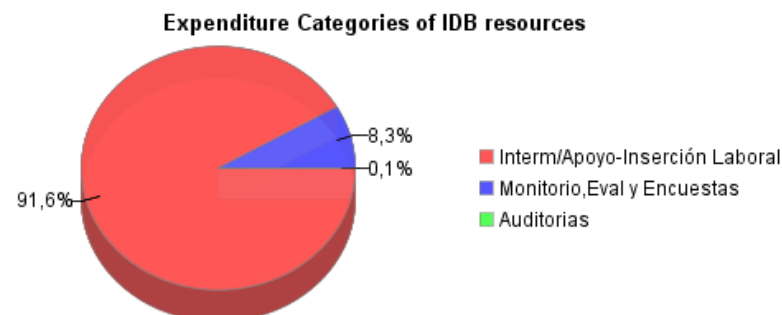
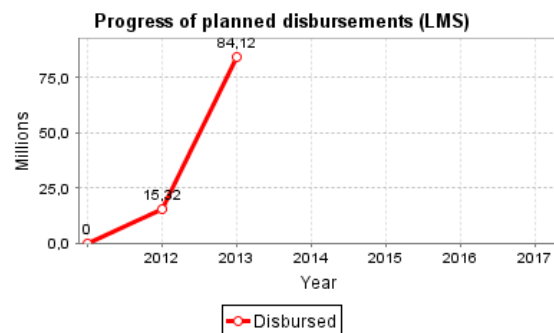
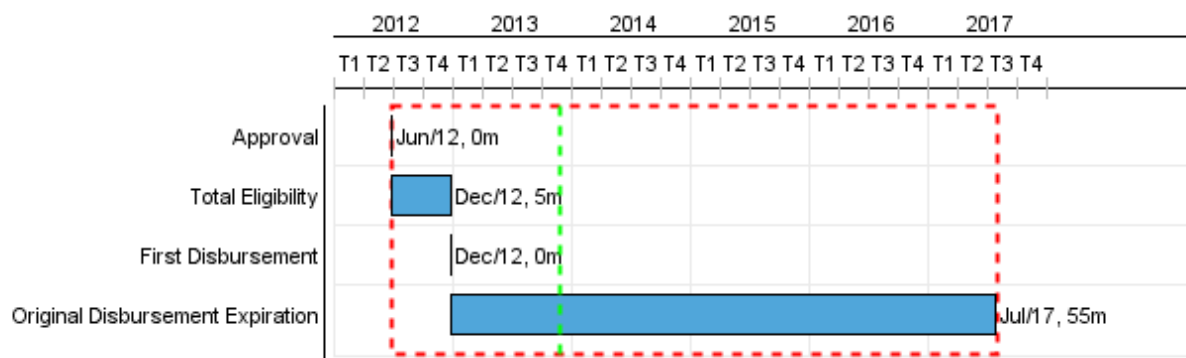


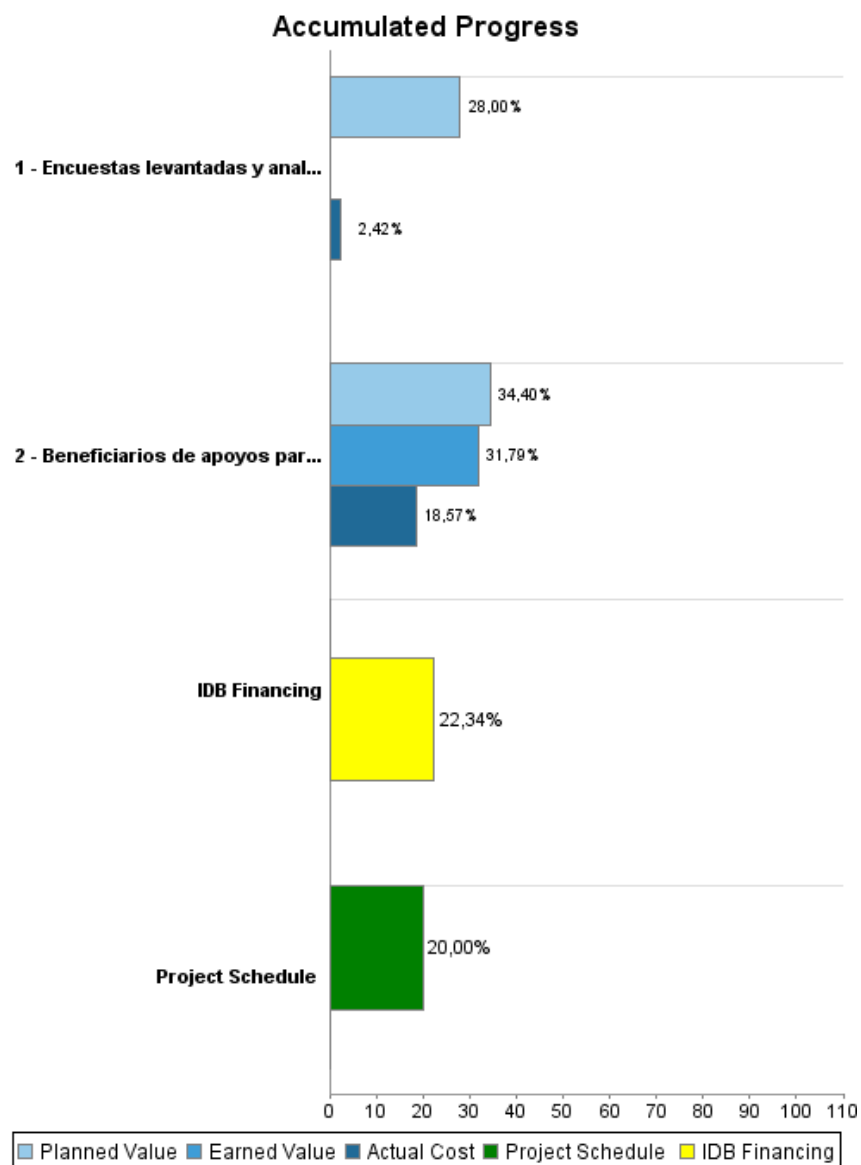
Summary Report

Basic Data		Available Funds (US\$)		Total Cost and Source	
Executing Agency (EA):	SECRETARIA DEL TRABAJO Y PREVISION SOCIAL				
Sector:	SOCIAL INVESTMENT-HUMAN RESOURCES & WORKFORCE DEVELOPMENT				
Loan Number(s):	2736/OC-ME	Current Approved Amount:	300.000.000,00	Original IDB:	300.000.000,00
Stage:	Approved	Disbursed Amount to Date:	67.011.987,57	Current IDB:	300.000.000,00
Operation Type:	INV - Investment	% Disbursed:	22,34	Pari-passu:	75,00
Related Operation(s):	ME0233, ME-L1004, ME-L1084, ME-T1174, ME-T1190, RG-P1478	Balance:	232.988.012,43	Co-Financing/Country:	100.000.000,00
Operation Subtype:	PFM - Multi-Phase Lending Project			Original Estimate:	400.000.000,00
				Amortization Period (months):	0

Project Environmental and Social Impact Category	Reformulation	Validation
Project Environmental and Social Impact Category: None	() Was the objective(s) of this project reformulated?	Validated by Division Chief: 02-oct-2013 Validated by Country Representative: 07-oct-2013



Accumulated Progress as of 2013



Outcomes

Outcome: Eficiencia de los servicio de vinculación del Servicio Nacional de Empleo de México mejorada

Indicator	Unit of Measure	Baseline	Baseline Year		End of project
Tasa de colocación de los beneficiarios del Programa de Apoyo al Empleo	Puntos porcentuales	65,50	2012	P A	65,50
Tasa de colocación de la modalidad orientación y consejería laboral (Bolsa de Trabajo)	Porcentaje	32,00	2012	P A	32,00
Porcentaje de vacantes cubiertas con respecto a las vacantes registradas en Bolsa de Trabajo	Puntos porcentuales	28,00	2012	P A	28,00
Promedio del cambio porcentual de salarios antes y después del tratamiento de los beneficiarios de BECATE.	Porcentaje		2012	P A	5,00

Outputs: Annual Physical and Financial Progress 2013

Description	Unit of Measure	Physical				Financial			
		Planned	Actual	Accumulated units	EOP units	Planned	Actual	Accumulated costs	EOP costs
Componente 1. Intermediación y apoyos a beneficiarios para la inserción laboral.									
Beneficiarios de apoyos para la inserción laboral	Personas	200.000,00	182.139,00		800.000,00	109.340.000,00	50.021.000,00		374.840.000,00
Componente 2. Monitoreo, Evaluación y Encuestas de Empleo.									
Encuestas levantadas y analizadas	Encuesta	5,00			24,00	7.000.000,00	604.000,00		25.000.000,00
Auditorias	N/A					40.000,00			160.000,00
TOTAL						116.380.000,00	50.625.000,00		400.000.000,00