

**Companhia Estadual de
Geração e Transmissão de
Energia Elétrica S.A. - CEEE-GT**

**Relatório dos auditores independentes sobre
o cumprimento das cláusulas contratuais de
caráter contábil e financeiro do Programa
em 31 de Dezembro de 2013**

Relatório sobre o Cumprimento de Cláusulas Contratuais

Companhia Estadual de Geração e Transmissão de Energia Elétrica S.A. - CEEE GT

Examinamos as demonstrações financeiras básicas de propósito específico do Programa de Expansão e Modernização do Sistema Elétrico da Região Metropolitana de Porto Alegre e da Área de Abrangência da CEEE-GT, que compreendem a demonstração dos fluxos de caixa e a demonstração de investimentos acumulados em 31 de dezembro de 2013, administrado pela Unidade de Gerenciamento do Projeto (UGP) vinculada à Companhia Estadual de Geração e Transmissão de Energia Elétrica S.A. - CEEE GT, financiado com recursos dos Contratos de empréstimo Nº 2813/OC-BR do Banco Interamericano de Desenvolvimento (BID) e com aportes de contrapartida financiada através do empréstimo nº CBR 1043 01 K da Agência Francesa de Desenvolvimento (AFD), assim como o resumo das principais políticas contábeis e as demais notas explicativas, elaboradas sob a responsabilidade da administração do Programa e emitimos o relatório correspondente datado de 30 de abril de 2014, sem ressalvas.

Fica entendido que não temos a responsabilidade para estabelecer, e não estabelecemos o escopo e a natureza dos nossos procedimentos de auditoria com o propósito de examinar o cumprimento ou não das cláusulas contratuais de caráter contábil e financeiro do Programa; ao contrário, os procedimentos mencionados são aqueles que são requeridos pelas normas brasileiras e internacionais de auditoria para exame das demonstrações financeiras básicas de propósito específico citadas no parágrafo anterior. Consequentemente, não fazemos nenhuma representação com relação a questões de interpretação legal ou com relação a suficiência desses procedimentos acima para os propósitos de V.Sas., cujo objetivo eventualmente exceda um escopo de auditoria de demonstrações financeiras conforme as normas brasileiras e internacionais de auditoria. Além disso, esses procedimentos não revelariam, necessariamente, o cumprimento ou não das cláusulas contratuais de caráter contábil e financeiro do Programa, conforme apresentados no item 2. Adicionalmente, nos referimos somente as informações descritas no item 2 e não fazemos nenhuma representação com relação a adequação das informações divulgadas ou se outros fatos relevantes foram omitidos. Este relatório relaciona-se apenas a esse item identificado, e não é extensivo as demonstrações financeiras básicas do Programa.

Em conexão com o nosso exame, não tivemos conhecimento de nenhum fato que nos levasse a acreditar que a empresa deixou de cumprir os termos, cláusulas, disposições ou condições estabelecidas no Contrato de Financiamento Nº 2813/OC-BR do Banco Interamericano de Desenvolvimento (BID) e do contrato de financiamento nº CBR 1043 01 K da Agência Francesa de Desenvolvimento (AFD) no que se refere a aspectos contábeis e financeiros. Entretanto, a nossa auditoria não teve como objetivo a obtenção de conhecimento sobre a não conformidade com tais cláusulas e regulamentos.

Caso tivéssemos aplicado procedimentos adicionais relacionados ao cumprimento ou não das cláusulas contratuais de caráter contábil e financeiro do Programa, outros assuntos poderiam ter vindo ao nosso conhecimento, os quais teriam sido relatados.



Companhia Estadual de Geração e Transmissão de Energia Elétrica S.A. – CEEE GT

O presente relatório destina-se exclusivamente para fornecer informações à Companhia Estadual de Geração e Transmissão de Energia Elétrica S.A. - CEEE GT, ao Banco Interamericano de Desenvolvimento (BID) e a Agência Francesa de Desenvolvimento (AFD) e não deve ser distribuído a terceiros. Este relatório está relacionado exclusivamente com as informações especificadas acima e não se estende as demonstrações financeiras básicas do Programa.

Porto Alegre, 30 de abril de 2014

PricewaterhouseCoopers
Auditores Independentes
CRC 2SP000160/O-5 "F" RS

Emerson Lima de Macedo
Contador CRC1BA022047/O-1 "S" RS

Companhia Estadual de Geração e Transmissão de Energia Elétrica S.A. – CEEE GT

Comentários sobre o cumprimento das cláusulas contratuais de caráter contábil e financeiro em 31 de dezembro de 2013

1

Contrato de empréstimo com o BID nº 2813/OC-BR - Disposições especiais

Cláusula	Descrição	Prazo	Periodicidade	Status
3.02	Condições especiais prévias ao primeiro	a) Previsão Orçamentária b) Plano Operativo Anual	Única.	Atendido, conforme ofício BID - CSC/CBR-377/2013.
	Manutenção	b) Plano Anual de Manutenção	Única.	Atendido, conforme ofício BID - CSC/CBR-386/2013.
4.02	Seleção e contratação de consultores -	Dentro do primeiro trimestre de cada ano.	Anual, até o ano de 2020.	Atendido, conforme ofício BID - CSC/CBR-1183/2013.
4.05	Revisão pelo Banco do processo de seleção de consultores	c) (i) Plano de Aquisição contendo o custo estimado dos contratos de consultoria. propostas aos consultores.	Quando aplicável	Atendido, conforme contrato assinado nº 2813/OC-BR.
4.06	Condições Especiais de Execução	a) Relatório de Gestão Ambiental e Social (RGAS).	Anual, até o ano de 2015.	Atendido, conforme relatório elaborado pelo Banco e datado em agosto de 2011.
		a) (iv) Relatório de Conformidade Ambiental e Social (RCAS).	Anual, até o ano de 2015.	Prazo não expirado.
		b) Manual de Redução de Operações.	Única	Atendido, conforme e-mail do Sr. Marco Aurélio Castro, datado de 23 de abril de 2013.
		c) Relatório Margem EBITDA	Anual, até o ano de 2015.	Prazo não expirado.
5.02	Supervisão da Execução do Programa	a) Plano de Execução do Programa	Atualização sempre que necessário.	Atendido, conforme contrato assinado nº 2813/OC-BR.
		(c) Relatório Semestral de Acompanhamento.	Semestral	Prazo não expirado.
		(d) Relatório de Avaliação Intermediária.	Única	Prazo não expirado.
		e) Relatório de Avaliação Final.	Única	Prazo não expirado.
		a) Demonstrações Financeiras Auditadas do Programa e da Mutuária.	Anual, até o ano de 2015.	Prazo não expirado.
5.03	Demonstrações Financeiras e outros relatórios	b) Demonstrações Financeiras Auditadas da Mutuária após o prazo de execução do Programa.	Prazo não expirado, até o ano de 2036.	Prazo não expirado.

Companhia Estadual de Geração e Transmissão de Energia Elétrica S.A. – CEEE GT

Comentários sobre o cumprimento das cláusulas contratuais de caráter contábil e financeiro em 31 de dezembro de 2013

2

Contrato de empréstimo com o BID nº 2813/OC-BR - Normas Gerais

Cláusula	Descrição	Prazo	Periodicidade	Status
3.01	Data para pagamento da Amortização e dos Juros	Semestral, a serem pagos até o 15º dia dos meses estabelecidos.	Semestral	Prazo não expirado.
3.04	Comissão de Crédito	Pagamento Comissão de crédito sobre o saldo não desembolsado (máx.0,75% a.a.).	Anual, até o ano de 2015.	Prazo não expirado.
4.01	a) Pareceres Jurídicos Fundamentados b) Que o mutuário tenha designado um ou mais funcionários que possam representá-lo em todos os atos relacionados com a execução do Contrato. c) Demonstrar ao Banco que dispõe oportunamente de recursos suficientes para atender, pelo menos durante o primeiro ano civil, à execução do Projeto.	Início: 60 dias após a assinatura do contrato, com duração até o fim da execução do programa.		
4.02	Condições prévias ao primeiro desembolso d) Apresentar ao Banco o Relatório Inicial do Programa. e) Demonstrar ao Banco que conta com um sistema de informação financeira e uma estrutura de controle interno adequados.	Até 180 dias contados da vigência do contrato.	única	Atendido, conforme ofício BID - CSC/CBR-472/2013.
4.03	Requisitos para qualquer desembolso a) Apresentar o pedido de desembolso. b) Que o Mutuário tenha aberto e mantenha uma ou mais contas bancárias em uma instituição financeira em que o Banco realize os desembolsos do Financiamento.	Prévio à qualquer desembolso	Quando necessário	A ser providenciado quando necessário. Atendido, conforme ofício BANRISUL - MIB0009/13.

Companhia Estadual de Geração e Transmissão de Energia Elétrica S.A. – CEEE GT

Comentários sobre o cumprimento das cláusulas contratuais de caráter contábil e financeiro em 31 de dezembro de 2013

3

Contrato de empréstimo com a AFD no. CBR 1043 01 K

Cláusula	Descrição	Prazo	Periodicidade	Status
	<p>a) Condições especiais para o Primeiro Desembolso:</p> <ul style="list-style-type: none"> - Pedido de Primeiro desembolso; - Detalhamento da Conta Especial; - Programa Operativo Anual. <p>b) Condições ao segundo desembolso:</p> <ul style="list-style-type: none"> - Pedido de desembolso; - Plano de Aquisições; - Extratos bancários da Conta Específica; - Relatório de Progresso Programa, incluindo um relatório financeiro. <p>c) Condição aos desembolsos subsequentes:</p> <ul style="list-style-type: none"> - Utilização de pelo menos 80% do desembolso imediatamente anterior; - Utilização de 100% dos desembolsos anteriores, exceto a trache imediatamente anterior; e - Cumprimento da alínea "b". <p>d) Condições ao último desembolso:</p> <ul style="list-style-type: none"> - Prestação de contas do último desembolso. 	Prévio ao primeiro desembolso.	Única	Atendido, conforme ofício AFD 2013/VI/044.
3.4.2	Condições para Desembolso	Assim que efetivados os gastos de 80% do desembolso anterior.	Quando necessário	Prazo não expirado.
4.1	Taxa de Juros	Assim que efetivados os gastos de 100% de todos os desembolsos.	Quando necessário	Prazo não expirado.
6.1	Taxa de Compromisso	Semestral, nas datas de pagamento: 31 de Janeiro e 31 de Julho de cada ano.	Semestral	Prazo não expirado.
6.2	Taxa de Avaliação	Semestral, com início: 60 dias após a assinatura do contrato, com duração até o fim da execução do programa.	Semestral	Prazo não expirado.
11.7	Margem EBITDA	Prévio ao primeiro desembolso.	Única	Atendido, pago em 08 de fevereiro de 2013.
		Durante a execução do Programa	Anual, até o ano de 2016.	Prazo não expirado.
		Até 120 dias do encerramento do exercício fiscal.	Anual, até o ano de 2016.	Prazo não expirado.

* * *

Companhia Estadual de Geração e Transmissão de Energia Elétrica S.A. - CEEE GT

**Relatório de recomendações para o
aprimoramento dos controles internos
elaborado em conexão com o exame
das demonstrações financeiras básicas
de propósito específico (BID/ AFD)
em 31 de dezembro de 2013**

À
Companhia Estadual de Geração e Transmissão de Energia Elétrica S.A. - CEEE GT
Unidade de Gerenciamento do Programa (UGP)
Programa de Expansão e Modernização do Sistema Elétrico da Região Metropolitana
de Porto Alegre e das Áreas de Abrangência da CEEE GT
Porto Alegre - RS

Porto Alegre, 30 de abril de 2014

Prezados Senhores,

Em conexão com o exame das demonstrações financeiras básicas da Unidade de Gerenciamento do Programa (UGP), que compreendem a demonstração dos fluxos de caixa em 31 de dezembro de 2013 e a demonstração de investimentos acumulados do exercício findo em 31 de dezembro de 2013 assim como o resumo das principais práticas contábeis e as demais notas explicativas, correspondentes ao Programa de Expansão e Modernização do Sistema Elétrico da Região Metropolitana de Porto Alegre e da Área de Abrangência da CEEE-GT, administrado pela Unidade de Gerenciamento do Projeto (UGP) vinculada à Companhia Estadual de Geração e Transmissão de Energia Elétrica - CEEE GT, financiado com recursos dos Contratos de empréstimo N° 2813/OC-BR do Banco Interamericano de Desenvolvimento (BID) e com aportes de contrapartida financiada através do empréstimo n° CBR 1043 01 K da Agência Francesa de Desenvolvimento (AFD), conduzido de acordo com as normas brasileiras e internacionais de auditoria e com o objetivo de expressar uma opinião sobre essas demonstrações financeiras básicas de propósito específico, apresentamos nosso relatório com recomendações para o aprimoramento dos controles internos.

Em nosso exame, selecionamos procedimentos de auditoria com o objetivo de obter evidências a respeito dos valores e divulgações apresentados nas demonstrações financeiras básicas de propósito específico. Dentre esses procedimentos, obtivemos entendimento da entidade e do seu ambiente de controle, o que inclui o controle interno do Programa, para a identificação e avaliação dos riscos de distorção relevantes nas demonstrações financeiras básicas, independentemente se causada por fraude ou por erro. Na avaliação desses riscos, segundo as normas de auditoria, o auditor considera os controles internos relevantes para a elaboração e adequada apresentação das demonstrações financeiras básicas, com o objetivo de planejar os procedimentos de auditoria que sejam apropriados nas circunstâncias, mas não para fins de expressar uma opinião sobre a eficácia desses controles internos do Programa. Assim, embora não expressemos uma opinião ou conclusão sobre os controles internos do Programa, apresentamos recomendações para o aprimoramento dos controles internos resultantes das constatações feitas no decorrer de nossos trabalhos.

A administração do Programa é responsável pelos controles internos por ela determinados como necessários para permitir a elaboração de demonstrações financeiras básicas livres de distorção relevante, independentemente se causada por fraude ou erro. No cumprimento dessa responsabilidade, a administração do Programa faz estimativas e toma decisões para determinar os custos e os correspondentes benefícios esperados com a implantação dos procedimentos de controle interno.

2 de 6

30 de abril de 2014

Companhia Estadual de Geração e Transmissão de Energia Elétrica S.A. - CEEE GT

Controle interno no contexto das normas de auditoria é definido como o processo planejado, implementado e mantido pelos responsáveis da governança, administração e outros funcionários para fornecer segurança razoável quanto à realização dos objetivos do Programa no que se refere à confiabilidade dos relatórios financeiros, efetividade e eficiência das operações e conformidade com leis e regulamentos aplicáveis. Deficiência de controle interno existe quando (i) o controle é planejado, implementado ou operado de tal forma que não consegue prevenir, ou detectar e corrigir tempestivamente, distorções nas demonstrações financeiras básicas; ou (ii) falta um controle necessário para prevenir, ou detectar e corrigir tempestivamente, distorções nas demonstrações financeiras básicas.

Os procedimentos de auditoria foram realizados em base de testes, com o propósito exclusivo mencionado no primeiro parágrafo, e, assim, estes não nos permitem necessariamente revelar todas as deficiências significativas dos controles internos do Programa. Novas avaliações ou estudos, em conexão com futuros exames ou revisões específicas e mais amplas, poderão, eventualmente, revelar outros aspectos passíveis de aprimoramento. Para facilitar a leitura do presente relatório, dividimos nossas recomendações em:


- **Deficiências Significativas (DS)** - deficiência ou a combinação de deficiências de controle interno que, no julgamento profissional do auditor, é de importância suficiente para merecer a atenção dos responsáveis pela governança.
- **Outras Deficiências (OD)** - aquelas que não são deficiências significativas, mas que são de importância suficiente para merecer a atenção da administração.

As recomendações constantes deste relatório estão acompanhadas de comentários e de planos de ação, previamente encaminhados à apreciação de V.Sas.


Este relatório destina-se exclusivamente para informação e uso da administração do Programa e de outras pessoas autorizadas por esta, na Companhia Estadual de Geração e Transmissão de Energia Elétrica S.A. - CEEE GT, e não foi preparado para ser utilizado ou apresentado a terceiros fora da organização.

Aproveitamos a oportunidade para expressar nosso agradecimento pela cooperação que nos foi dispensada pela administração do Programa e por funcionários da Companhia Estadual de Geração e Transmissão de Energia Elétrica S.A. - CEEE GT durante o período de nossos trabalhos.

Atenciosamente,



PricewaterhouseCoopers
Auditores Independentes
CRC 2SP000160/O-5 "F" RS



Emerson Lima de Macedo
Contador CRC 1BA022047/O-1 "S" RS

Anexo à carta de 30 de abril de 2014

Companhia Estadual de Geração e Transmissão de Energia Elétrica S.A. - CEEE GT
Programa de Expansão e Modernização do Sistema Elétrico da Região Metropolitana de Porto Alegre
e da Área de Abrangência da CEEE GT em 31 de dezembro de 2013

1 Deficiências Significativas (DS)

Não foram identificadas deficiências significativas.

Anexo à carta de 30 de abril de 2014

Companhia Estadual de Geração e Transmissão de Energia Elétrica S.A. - CEEE GT Programa de Expansão e Modernização do Sistema Elétrico da Região Metropolitana de Porto Alegre e da Área de Abrangência da CEEE GT em 31 de dezembro de 2013

2

Outras Deficiências (OD)

Classificação		Sequencial	Observação	Possível impacto	Recomendação	Benefício da recomendação	Comentário e plano de ação da administração
2013	2012						
OD	OD	1	<p><u>Ausência de revisão formal das demonstrações financeiras básicas do programa pela área contábil</u></p> <p>Observamos que faz-se necessária uma rotina de revisão por parte da área contábil/financeira dos relatórios elaborados pela UGP, contudo, verificamos que os saldos apresentados nas demonstrações financeiras básicas do programa estão conciliados com os saldos contábeis. Desta forma, entendemos que quando esses documentos são submetidos ao BID ou à auditoria independente, a UGP deve possuir rotinas de controle, com a evidência de revisão pela área contábil.</p>	Possível geração de informação inconsistente com os dados financeiros e contábeis.	Obter a formalização sobre a revisão por parte da área contábil da companhia dos relatórios elaborados pela UGP, de forma periódica, com intuito de antecipar a identificação de eventuais inconsistências, sendo necessário incluir a evidência de quem preparou e de quem aprovou as referidas conciliações.	Melhoria do sistema de controle interno e redução da possibilidade de retrabalho na elaboração das demonstrações financeiras básicas do programa, evitando correções posteriores quando da revisão por parte da auditoria ou pelo BID, quando do recebimento das solicitações de desembolsos.	A partir de 2013 a Divisão Contábil passou a efetuar a conferência das Demonstrações Financeiras básicas do Programa elaboradas pela Unidade de Gerenciamento do Programa. O procedimento de revisão e formalização das Demonstrações foi implementado e está sendo cumprido, conforme evidência em anexo.

Anexo à carta de 30 de abril de 2014

Companhia Estadual de Geração e Transmissão de Energia Elétrica S.A. - CEEE GT Programa de Expansão e Modernização do Sistema Elétrico da Região Metropolitana de Porto Alegre e da Área de Abrangência da CEEE GT em 31 de dezembro de 2013

Classificação		Sequencial	Observação	Possível impacto	Recomendação	Benefício da recomendação	Comentário e plano de ação da administração
2013	2012						
OD	OD	2	<p><u>Ausência de evidência do processo de conferência das notas fiscais vinculadas ao programa</u></p> <p>Observamos que a UGP realiza uma conferência em todas as notas fiscais vinculadas ao Programa no momento que as mesmas são recebidas pela Área Contábil, analisando se as despesas estão de acordo com o previsto no Plano de Aquisições. Entretanto, tal conferência não é evidenciada nos registros da UGP.</p>	<p>Inclusão de notas fiscais nos documentos do Programa que não se refiram a bens previstos no Plano de Aquisições, caso as notas fiscais sejam arquivadas sem a devida conferência.</p>	<p>Manter nos registros a evidência de conferência realizada.</p>	<p>Maior controle da conferência da documentação, garantindo que a informação registrada esteja de acordo com o previsto no Plano de Aquisições.</p>	<p>Durante o ano de 2013 foram adotados os procedimentos sugeridos, incluindo a contratação de colaborador para realizar essa atividade específica.</p>

* * *

Companhia Estadual de Geração e Transmissão de Energia Elétrica S.A. - CEEE-GT

**Relatório dos auditores independentes de
asseguração limitada sobre o exame integrado
dos processos de aquisições e solicitações/
justificativas de desembolsos apresentados ao
Banco Interamericano de Desenvolvimento - BID
e Agência Francesa de Desenvolvimento - AFD
em 31 de Dezembro de 2013**

Relatório de asseguração limitada dos auditores independentes

Aos Administradores e Acionistas
Companhia Estadual de Geração e Transmissão de Energia Elétrica S.A. - CEEE GT

Introdução

Fomos contratados para apresentar relatório sobre a aplicação de procedimentos de asseguração limitada sobre os processos de aquisição de bens, contratação de obras e serviços de consultoria e das solicitações/justificativas de desembolsos, que inclui a verificação da razoabilidade, a validade e a qualificação das despesas apresentadas nas justificativas de desembolso efetuadas pelo Programa de Expansão e Modernização do Sistema Elétrico da Região Metropolitana de Porto Alegre e da Área de Abrangência da CEEE-GT, executado e administrado pela Unidade de Gerenciamento do Programa (UGP), vinculada à Companhia Estadual de Geração e Transmissão de Energia Elétrica (CEEE-GT), do Estado do Rio Grande do Sul, financiado com recursos dos Contratos de empréstimo nº 2813/OC-BR do Banco Interamericano de Desenvolvimento (BID) e nº CBR 1043 01 K da Agência Francesa de Desenvolvimento (AFD), para o exercício findo em 31 de dezembro de 2013, .

Responsabilidade da administração do programa

A administração do programa é responsável pela elaboração e apresentação dos Demonstrativos das solicitações, justificativas de desembolsos e detalhamento de gastos de acordo com os critérios definidos e apresentados no tópico Critérios para elaboração dos demonstrativos. Esta responsabilidade inclui: o desenho, a implementação e a manutenção de controles internos relevantes para a adequada elaboração e apresentação dos Demonstrativos, e aplicação de uma base de elaboração adequada, e realização de estimativas razoáveis, de acordo com as circunstâncias.

Responsabilidade do auditor independente

Nossa responsabilidade é a de emitir um relatório de asseguração limitada quanto a adequação do processo de aquisição de bens, contratação de obras e serviços de consultoria e das solicitações/justificativas de desembolsos efetuadas pelo Programa de Expansão e Modernização do Sistema Elétrico da Região Metropolitana de Porto Alegre e da Área de Abrangência da CEEE-GT, executado e administrado pela Unidade de Gerenciamento do Programa (UGP), vinculada à Companhia Estadual de Distribuição de Energia Elétrica (CEEE-GT), conforme critérios definidos no tópico Critérios para elaboração dos demonstrativos.

Companhia Estadual de Geração e Transmissão de Energia Elétrica S.A. - CEEE GT
- Unidade de Gerenciamento do Programa (UGP)

Conduzimos nossos trabalhos de acordo com a Norma NBCTO 3000 - Trabalho de Asseguração Diferente de Auditoria e Revisão, emitida pelo Conselho Federal de Contabilidade - CFC e com a ISAE 3000 - *International Standard on Assurance Engagements*, emitida pelo IAASB - *International Auditing and Assurance Standards Board*. Essas normas exigem o cumprimento de requisitos éticos e o planejamento e a execução de nossos procedimentos para obter segurança limitada se, em todos os aspectos relevantes, de que o processo de aquisição de bens, contratação de obras e serviços de consultoria e das solicitações/justificativas de desembolsos efetuadas pelo Programa de Expansão e Modernização do Sistema Elétrico da Região Metropolitana de Porto Alegre e da Área de Abrangência da CEEE-GT foi realizado de acordo com os critérios em todos os seus aspectos relevantes.

Os procedimentos selecionados dependem do julgamento do auditor independente, incluindo a avaliação dos riscos do processo de aquisição de bens, contratação de obras e serviços de consultoria e das solicitações/justificativas de desembolsos não cumprir significativamente com os critérios. Nossos procedimentos também incluíram o teste da eficácia operacional dos controles internos que consideramos necessários para proporcionar segurança limitada de que os objetivos de controle foram alcançados.

Dentro do escopo do nosso trabalho, os procedimentos de asseguração limitada compreenderam:

- a) o planejamento dos trabalhos, considerando a relevância das solicitações/justificativas de desembolsos, dos processos de aquisição e de contratação de obras e serviços e do sistema de controles internos que serviram de base para a elaboração do demonstrativo dos desembolsos efetuados e controle dos processos de aquisições e contratações; e
- b) testes baseados em provas seletivas da evidência que respaldam os processos de seleção e contratação de bens, obras e serviços, e os valores e informações referentes as solicitações/justificativas de desembolso apresentadas, que fazem parte das demonstrações financeiras básicas do Programa, referentes ao exercício findo em 31 de dezembro de 2013.

Os procedimentos aplicados não representam uma auditoria ou revisão de acordo com as normas brasileiras e internacionais de auditoria e de revisão, assim como estes procedimentos e a segurança obtida são mais limitados que para trabalhos de asseguração razoável.

Acreditamos que as evidências por nós obtidas sejam suficientes e adequadas para fornecer uma base para nossa opinião.

Companhia Estadual de Geração e Transmissão de Energia Elétrica S.A. - CEEE GT
- Unidade de Gerenciamento do Programa (UGP)

Crítérios para elaboração dos demonstrativos

Os demonstrativos das solicitações, justificativas de desembolsos e detalhamento dos gastos, bem como os processos de aquisição de bens e a contratação de obras e serviços de consultoria foram, elaborados e conduzidos respectivamente, pela Administração do Programa de Expansão e Modernização do Sistema Elétrico da Região Metropolitana de Porto Alegre e da Área de Abrangência da CEEE - GT, para o exercício findo em 31 de dezembro de 2013, de acordo a atender as normas previstas nos Guias para a Elaboração de Demonstrações Financeiras e Requisitos de Auditoria emitidos pelo Banco Interamericano de Desenvolvimento — BID e aos requisitos das Políticas sobre Auditoria de Projetos e Entidades, respectivamente. Essas normas exigem o devido planejamento e a execução da auditoria para que se obtenha uma segurança razoável de que o executor cumpriu as disposições dos Contratos de empréstimo N° 2813/OC-BR do Banco Interamericano de Desenvolvimento (BID) e n° CBR 1043 01 K da Agência Francesa de Desenvolvimento (AFD). Os demonstrativos do programa foram elaborados sobre a base contábil de caixa, registrando-se as receitas quando do recebimento dos fundos (recursos) e reconhecendo-se as despesas quando estas efetivamente representam despesas pagas em dinheiro (caixa). Esta prática contábil difere das NICSP, segundo as quais as transações devem ser registradas na medida em que incorrerem, e não quando de seu pagamento.

Opinião

Com base nos procedimentos de auditoria aplicados, não tomamos conhecimento de nenhum fato que nos leve a acreditar que os processos de aquisições de bens e a contratação de obras e serviços de consultoria e as solicitações/justificativas de desembolsos, relativas ao exercício findo em 31 de dezembro de 2013, não estejam consistentes, em todos os aspectos relevantes, em relação aos critérios descritos no parágrafo "Crítérios para elaboração dos demonstrativos".

Restrições de Uso e Distribuição

Os Demonstrativos em questão foram elaborados pela administração do Programa apenas com o propósito específico de apresentação ao Banco Interamericano de Desenvolvimento (BID) e a Agência Francesa de Desenvolvimento (AFD), e pode não ser adequado a outros propósitos.



Companhia Estadual de Geração e Transmissão de Energia Elétrica S.A. - CEEE GT
- Unidade de Gerenciamento do Programa (UGP)

O nosso relatório destina-se exclusivamente para fornecer informações a Unidade de Gerenciamento do Programa (UGP), ao Banco Interamericano de Desenvolvimento (BID), a Agência Francesa de Desenvolvimento (AFD) e a Companhia Estadual de Geração e Transmissão de Energia Elétrica S.A. (CEEE-GT) e não deve ser distribuído a terceiros. Este relatório está relacionado exclusivamente com as informações especificadas acima e não se estende as demonstrações financeiras básicas do Programa.

Porto Alegre, 30 de abril de 2014

PricewaterhouseCoopers
Auditores Independentes
CRC 2SP000160/O-5 "F" RS

Emerson Lima de Macedo
Contador CRC 1BA022047/O-1 "S" RS

Companhia Estadual de Geração e Transmissão de Energia Elétrica S.A. - CEEE GT

Demonstração das solicitações/ justificativas de desembolso em 31 de dezembro de 2013
(Em Dólares dos Estados Unidos)

Solicitação		Data de			Valor Solicitado / Apresentado			Data de			Valor Aprovado			Diferença			LMS		Observações
Nº	Tipo	apresentação	BID	LOCAL	TOTAL	Aprovação	BID	LOCAL	TOTAL	BID	LOCAL	TOTAL	Number						
1	ADF	23/01/2013	2.567.006,81		2.567.006,81	18/02/2013	2.567.006,81		2.567.006,81	-		-							
2	DPB	15/02/2013		12.494.539,88	12.494.539,88	27/03/2013		12.494.539,88	12.494.539,88		-	-							
3	ADF	15/02/2013		7.529.942,02	7.529.942,02	27/03/2013		7.529.942,02	7.529.942,02		-	-							
4	ADF	10/07/2013		8.142.478,49	8.142.478,49	02/08/2013		8.142.478,49	8.142.478,49		-	-							
TOTAL JUSTIFICADO (AFI)																			
TOTAL SOLICITADO (ADF / DPB)																			
2.567.006,81 28.166.960,39 30.733.967,20 2.567.006,81 28.166.960,39 30.733.967,20																			

**Justificativa de desembolso no. 01/2013
(Em Dólares dos Estados Unidos)**

7

Companhia Estadual de Geração e Transmissão de Energia Elétrica S.A. - CEEE GT

Justificativa de desembolso no. 02/2013
(Em Dólares dos Estados Unidos)

CATEGORIAS DE INVESTIMENTO	ORÇAMENTO VIGENTE				Valor		% Examinado	Total	% Examinado	DESPESAS ELEGÍVEIS		DESPESAS NÃO ELEGÍVEIS	
			Desembolsado		Desembolsado					BID LOCAL TOTAL		BID LOCAL TOTAL	
	BID	AFD	BID	AFD	BID	AFD				BID	LOCAL	TOTAL	BID
CUSTOS DIRETOS	\$ 78.768.043,00	\$ 59.103.957,00			\$ 12.494.539,88	\$ 12.494.539,88		\$ 12.494.539,88					
Comp. I Investimentos em Geração - Ampliação da PE	\$ 34.654.153,00	\$ -			\$ 724.504,00	\$ 724.504,00		\$ 724.504,00					
Comp. II Investimentos em Geração - Reforma e recup	\$ -	\$ 32.587.689,00			\$ 11.770.035,89	\$ 11.770.035,89		\$ 11.770.035,89					
Comp. III Investimentos em Transmissão	\$ 44.113.890,00	\$ 26.516.268,00			\$ -	\$ -		\$ -					
Comp. IV Engenharia e Administração	\$ 2.500.000,00	\$ -			\$ -	\$ -		\$ -					
Comp. V Contingência	\$ 7.387.953,00	\$ -			\$ -	\$ -		\$ -					
TOTAL	\$ 88.655.996,00	\$ 59.103.957,00			\$ 12.494.539,88	\$ 12.494.539,88		\$ 12.494.539,88					

Companhia Estadual de Geração e Transmissão de Energia Elétrica S.A. - CEEE GT

Justificativa de desembolso no. 03/2013
(Em Dólares dos Estados Unidos)

CATEGORIAS DE INVESTIMENTO	ORÇAMENTO VIGENTE			Valor		% Examinado	Total	DESPESAS ELEGÍVEIS			DESPESAS NÃO ELEGÍVEIS				
	BID	AFD	BID	Desembolsado	% Examinado			Desembolsado	% Examinado	BID	LOCAL	TOTAL	BID	LOCAL	TOTAL
CUSTOS DIRETOS	\$ 78.768.043,00	\$ 59.103.957,00		\$ 7.529.942,02		\$ 7.529.942,02									
Comp. I Investimentos em Geração - Ampliação da Pl	\$ 34.654.153,00	\$ -		\$ 4.282.438,01		\$ 4.282.438,01									
Comp. II Investimentos em Geração - Reforma e recup	\$ -	\$ 32.587.689,00		\$ 3.247.504,01		\$ 3.247.504,01									
Comp. III Investimentos em Transmissão	\$ 44.113.890,00	\$ 26.516.268,00		\$ -		\$ -									
Comp. IV Engenharia e Administração	\$ 2.500.000,00	\$ -		\$ -		\$ -									
Comp. V Contingência	\$ 7.387.953,00	\$ -		\$ -		\$ -									
TOTAL	\$ 88.655.995,00	\$ 59.103.957,00		\$ 7.529.942,02		\$ 7.529.942,02									

Companhia Estadual de Geração e Transmissão de Energia Elétrica S.A. - CEEE GT

Justificativa de desembolso no. 04/2013
(Em Dólares dos Estados Unidos)

CATEGORIAS DE INVESTIMENTO	ORÇAMENTO VIGENTE			Valor		% Examinado	Despesas Elegíveis		Despesas Não Elegíveis						
	Desembolsado		AFD	Desembolsado	% Examinado		Total	Despesas Elegíveis		Despesas Não Elegíveis					
	BID	AFD						BID	AFD	BID	LOCAL	TOTAL	BID	LOCAL	TOTAL
CUSTOS DIRETOS	\$ 78.768.043,00	\$ 59.103.957,00		\$ 8.142.478,49		\$ 8.142.478,49									
Comp. I Investimentos em Geração - Ampliação da PE	\$ 34.654.153,00	\$ -		\$ 4.272.234,72		\$ 4.272.234,72									
Comp. II Investimentos em Geração - Reforma e recup	\$ -	\$ 32.587.689,00		\$ 3.870.243,77		\$ 3.870.243,77									
Comp. III Investimentos em Transmissão	\$ 44.113.890,00	\$ 26.516.268,00		\$ -		\$ -									
Comp. IV Engenharia e Administração	\$ 2.500.000,00	\$ -		\$ -		\$ -									
Comp. V Contingência	\$ 7.387.953,00	\$ -		\$ -		\$ -									
TOTAL	\$ 88.655.996,00	\$ 59.103.957,00		\$ 8.142.478,49		\$ 8.142.478,49									

Companhia Estadual de Geração e Transmissão de Energia Elétrica S.A. - CEEE GT

Detalhamento dos gastos examinados
Justificativa de desembolso no. 02/2013
(Em Dólares dos Estados Unidos)

Nr Com	Fornecedores	Nota Fiscal	Data Pagamento	Valor Real (R\$)	Taxa R\$/U\$	Valor APD (US\$)
2	ANDRITZ HYDRO INEPAR BRASIL S/A	10935	19/09/2012	11.745,12	2,0000	5.872,6
2	ANDRITZ HYDRO INEPAR BRASIL S/A	12292	19/11/2012	10.335,42	2,0000	5.167,7
2	ANDRITZ HYDRO INEPAR BRASIL S/A	12291	19/11/2012	322,39	2,0000	161,2
2	ANDRITZ HYDRO INEPAR BRASIL S/A	11348	24/10/2012	376.530,93	2,0000	188.265,5
2	ANDRITZ HYDRO INEPAR BRASIL S/A	10448	17/08/2012	257.000,00	2,0000	128.500,0
2	ANDRITZ HYDRO INEPAR BRASIL S/A	12803	13/12/2012	251.020,62	2,0000	125.510,3
2	ANDRITZ HYDRO INEPAR BRASIL S/A	12289	19/11/2012	514.000,00	2,0000	257.000,0
2	ANDRITZ HYDRO INEPAR BRASIL S/A	12804	13/12/2012	6.890,28	2,0000	3.445,1
2	ANDRITZ HYDRO INEPAR BRASIL S/A	12805	13/12/2012	7.054,41	2,0000	3.527,2
2	ANDRITZ HYDRO INEPAR BRASIL S/A	12290	19/11/2012	14.108,82	2,0000	7.054,4
3	PROELT ENGENHARIA LTDA	1162	29/02/2012	1.989,00	2,0000	994,5
3	PROELT ENGENHARIA LTDA	1615	30/11/2012	1.464,53	2,0000	732,3
3	PROELT ENGENHARIA LTDA	1190	26/03/2012	3.884,51	2,0000	1.942,3
3	PROELT ENGENHARIA LTDA	1141	16/02/2012	2.150,00	2,0000	1.075,0
3	PROELT ENGENHARIA LTDA	4385	19/09/2012	202.356,00	2,0000	101.178,0
3	PROELT ENGENHARIA LTDA	4687	17/10/2012	15.176,70	2,0000	7.588,4
3	PROELT ENGENHARIA LTDA	1383	30/07/2012	89,50	2,0000	44,8
3	PROELT ENGENHARIA LTDA	1491	02/10/2012	6,75	2,0000	3,4
3	PROELT ENGENHARIA LTDA	1414	10/08/2012	4.296,59	2,0000	2.148,3
3	PROELT ENGENHARIA LTDA	1293	08/06/2012	281,63	2,0000	140,8
3	PROELT ENGENHARIA LTDA	1139	16/02/2012	3.292,50	2,0000	1.646,3
3	PROELT ENGENHARIA LTDA	1137	16/02/2012	3.300,00	2,0000	1.650,0
3	PROELT ENGENHARIA LTDA	1133	16/02/2012	7.200,00	2,0000	3.600,0
3	PROELT ENGENHARIA LTDA	1608	28/11/2012	19.635,00	2,0000	9.817,5
3	PROELT ENGENHARIA LTDA	1536	25/10/2012	300,00	2,0000	150,0
3	PROELT ENGENHARIA LTDA	1267	29/05/2012	3.734,51	2,0000	1.867,3
3	PROELT ENGENHARIA LTDA	1135	16/02/2012	1.390,00	2,0000	695,0
3	PROELT ENGENHARIA LTDA	1570	30/10/2012	22,50	2,0000	11,3
3	PROELT ENGENHARIA LTDA	1452	19/09/2012	600,00	2,0000	300,0

Companhia Estadual de Geração e Transmissão de Energia Elétrica S.A. - CEEE GT

Detalhamento dos gastos examinados
Justificativa de desembolso no. 02/2013
(Em Dólares dos Estados Unidos)

Nr Com	Fornecedores	Nota Fiscal	Data Pagamento	Valor Real (R\$)	Taxa R\$/U\$	Valor AFD (US\$)
3	PROELT ENGENHARIA LTDA	3662	11/07/2012	257.460,00	2,0000	128.730,0
3	PROELT ENGENHARIA LTDA	1413	10/08/2012	19.010,01	2,0000	9.505,0
3	PROELT ENGENHARIA LTDA	1189	26/03/2012	4.710,00	2,0000	2.355,0
3	PROELT ENGENHARIA LTDA	1663	27/12/2012	2.800,00	2,0000	1.400,0
3	PROELT ENGENHARIA LTDA	1292	08/06/2012	182,60	2,0000	91,3
3	PROELT ENGENHARIA LTDA	5187	30/11/2012	32,22	2,0000	16,1
3	PROELT ENGENHARIA LTDA	4683	17/10/2012	43.575,01	2,0000	21.787,5
3	PROELT ENGENHARIA LTDA	1132	16/02/2012	10.800,00	2,0000	5.400,0
3	PROELT ENGENHARIA LTDA	1148	17/02/2012	4.950,00	2,0000	2.475,0
3	PROELT ENGENHARIA LTDA	1451	19/09/2012	9.749,80	2,0000	4.874,9
3	PROELT ENGENHARIA LTDA	1507	05/10/2012	189,98	2,0000	95,0
3	PROELT ENGENHARIA LTDA	1266	28/05/2012	2.421,24	2,0000	1.210,6
3	PROELT ENGENHARIA LTDA	1284	04/06/2012	3.750,25	2,0000	1.875,1
3	PROELT ENGENHARIA LTDA	1461	19/09/2012	2.533,00	2,0000	1.266,5
3	PROELT ENGENHARIA LTDA	5160	28/11/2012	8.308,82	2,0000	4.154,4
3	PROELT ENGENHARIA LTDA	4682	17/10/2012	6.237,00	2,0000	3.118,5
3	PROELT ENGENHARIA LTDA	3815	30/07/2012	103.950,00	2,0000	51.975,0
3	PROELT ENGENHARIA LTDA	1161	29/02/2012	2.983,50	2,0000	1.491,8
3	PROELT ENGENHARIA LTDA	1140	16/02/2012	3.225,00	2,0000	1.612,5
3	PROELT ENGENHARIA LTDA	5178	28/11/2012	429,64	2,0000	214,8
3	PROELT ENGENHARIA LTDA	1294	08/06/2012	281,27	2,0000	140,6
3	PROELT ENGENHARIA LTDA	1567	30/10/2012	26,11	2,0000	13,1
3	PROELT ENGENHARIA LTDA	1510	29/10/2012	727,22	2,0000	363,6
3	PROELT ENGENHARIA LTDA	1544	25/10/2012	348,08	2,0000	174,0
3	PROELT ENGENHARIA LTDA	4007	10/08/2012	1.226,88	2,0000	613,4
3	PROELT ENGENHARIA LTDA	3818	30/07/2012	581.000,18	2,0000	290.500,1
3	PROELT ENGENHARIA LTDA	1616	30/11/2012	1.275,41	2,0000	637,7
3	PROELT ENGENHARIA LTDA	4680	17/10/2012	7.796,25	2,0000	3.898,1
3	PROELT ENGENHARIA LTDA	3817	30/07/2012	83.160,00	2,0000	41.580,0
3	PROELT ENGENHARIA LTDA	1138	16/02/2012	3.000,00	2,0000	1.500,0

Companhia Estadual de Geração e Transmissão de Energia Elétrica S.A. - CEEE GT

Detalhamento dos gastos examinados
Justificativa de desembolso no. 02/2013
(Em Dólares dos Estados Unidos)

Nr Com	Fornecedores	Nota Fiscal	Data Pagamento	Valor Real (R\$)	Taxa R\$/U\$	Valor AFD (US\$)
3	PROELT ENGENHARIA LTDA	1134	16/02/2012	2.085,00	2,0000	1.042,5
3	PROELT ENGENHARIA LTDA	1612	28/11/2012	17.004,86	2,0000	8.502,4
3	PROELT ENGENHARIA LTDA	1490	02/10/2012	60,75	2,0000	30,4
3	PROELT ENGENHARIA LTDA	1189	26/03/2012	6.700,59	2,0000	3.350,3
3	PROELT ENGENHARIA LTDA	1461	19/09/2012	11.910,00	2,0000	5.955,0
3	PROELT ENGENHARIA LTDA	1510	29/10/2012	15,65	2,0000	7,8
3	PROELT ENGENHARIA LTDA	1266	28/05/2012	15.045,85	2,0000	7.522,9
3	PROELT ENGENHARIA LTDA	1292	08/06/2012	1.134,68	2,0000	567,3
3	PROELT ENGENHARIA LTDA	1294	08/06/2012	90,71	2,0000	45,4
3	PROELT ENGENHARIA LTDA	1379	30/07/2012	805,55	2,0000	402,8
3	PROELT ENGENHARIA LTDA	1451	19/09/2012	210,00	2,0000	105,0
3	PROELT ENGENHARIA LTDA	1284	04/06/2012	1.209,50	2,0000	604,8
3	PROELT ENGENHARIA LTDA	1507	05/10/2012	893,25	2,0000	446,6
3	PROELT ENGENHARIA LTDA	1663	27/12/2012	1.269,00	2,0000	634,5
3	PROELT ENGENHARIA LTDA	1413	10/08/2012	29.959,50	2,0000	14.979,8
3	PROELT ENGENHARIA LTDA	1461	19/09/2012	104.169,00	2,0000	52.084,5
3	PROELT ENGENHARIA LTDA	1612	28/11/2012	55.317,57	2,0000	27.658,8
3	PROELT ENGENHARIA LTDA	14757	25/10/2012	21.845,67	2,0000	10.922,8
3	PROELT ENGENHARIA LTDA	14689	17/10/2012	7.588,35	2,0000	3.794,2
3	FUNDAÇÃO ESTADUAL DE PROTEÇÃO AMBIENTAL	29254788	24/10/2011	278,74	2,0000	139,4
3	PROELT ENGENHARIA LTDA	54382012	27/12/2012	36,47	2,0000	18,2
3	PROELT ENGENHARIA LTDA	1663	27/12/2012	8.286,40	2,0000	4.143,2
3	PROELT ENGENHARIA LTDA	14821	30/10/2012	1.638,43	2,0000	819,2
3	PROELT ENGENHARIA LTDA	1379	30/07/2012	12.742,04	2,0000	6.371,0
3	PROELT ENGENHARIA LTDA	5178	28/11/2012	3.075,39	2,0000	1.537,7
3	PROELT ENGENHARIA LTDA	14822	30/10/2012	129,06	2,0000	64,5
3	PROELT ENGENHARIA LTDA	14772	25/10/2012	1.720,85	2,0000	860,4
3	PROELT ENGENHARIA LTDA	1490	02/10/2012	960,94	2,0000	480,5
3	PROELT ENGENHARIA LTDA	14386	19/09/2012	101.178,00	2,0000	50.589,0
3	PROELT ENGENHARIA LTDA	5160	28/11/2012	26.541,81	2,0000	13.270,9

Companhia Estadual de Geração e Transmissão de Energia Elétrica S.A. - CEEE GT

Detalhamento dos gastos examinados
Justificativa de desembolso no. 02/2013
(Em Dólares dos Estados Unidos)

Nr Com	Fornecedores	Nota Fiscal	Data Pagamento	Valor Real (R\$)	Taxa R\$ / U\$	Valor AFD (US\$)
3	PROELT ENGENHARIA LTDA	1284	04/06/2012	3.000,00	2,0000	1.500,0
3	PROELT ENGENHARIA LTDA	1140	16/02/2012	3.225,00	2,0000	1.612,5
3	PROELT ENGENHARIA LTDA	5187	30/11/2012	230,67	2,0000	115,3
3	PROELT ENGENHARIA LTDA	4820	30/10/2012	12.751,20	2,0000	6.375,6
3	PROELT ENGENHARIA LTDA	1567	30/10/2012	2.445,87	2,0000	1.222,9
3	PROELT ENGENHARIA LTDA	4756	25/10/2012	170.016,00	2,0000	85.008,0
3	PROELT ENGENHARIA LTDA	1451	19/09/2012	33.510,40	2,0000	16.755,2
3	PROELT ENGENHARIA LTDA	1292	08/06/2012	385,10	2,0000	192,6
3	PROELT ENGENHARIA LTDA	1138	16/02/2012	14.632,50	2,0000	7.316,3
3	PROELT ENGENHARIA LTDA	5438	27/12/2012	3.403,72	2,0000	1.701,9
3	PROELT ENGENHARIA LTDA	1616	30/11/2012	4.148,95	2,0000	2.074,5
3	PROELT ENGENHARIA LTDA	1510	29/10/2012	2.499,46	2,0000	1.249,7
3	PROELT ENGENHARIA LTDA	1544	25/10/2012	32.611,64	2,0000	16.305,8
3	PROELT ENGENHARIA LTDA	1507	05/10/2012	7.812,68	2,0000	3.906,3
3	PROELT ENGENHARIA LTDA	1413	10/08/2012	33.876,32	2,0000	16.938,2
3	PROELT ENGENHARIA LTDA	1266	28/05/2012	5.106,39	2,0000	2.553,2
3	PROELT ENGENHARIA LTDA	1161	29/02/2012	2.983,50	2,0000	1.491,8
3	PROELT ENGENHARIA LTDA	1189	26/03/2012	4.710,00	2,0000	2.355,0
3	PROELT ENGENHARIA LTDA	1148	17/02/2012	4.950,00	2,0000	2.475,0
3	PROELT ENGENHARIA LTDA	1134	16/02/2012	2.085,00	2,0000	1.042,5
3	PROELT ENGENHARIA LTDA	1132	16/02/2012	10.800,00	2,0000	5.400,0
3	PROELT ENGENHARIA LTDA	4275	19/09/2012	3.341,52	2,0000	1.670,8
3	PROELT ENGENHARIA LTDA	1294	08/06/2012	225,00	2,0000	112,5
3	PROELT ENGENHARIA LTDA	5187	30/11/2012	32,22	2,0000	16,1
3	PROELT ENGENHARIA LTDA	5160	28/11/2012	7.156,72	2,0000	3.578,4
3	PROELT ENGENHARIA LTDA	4821	30/10/2012	2.423,93	2,0000	1.212,0
3	PROELT ENGENHARIA LTDA	1148	17/02/2012	4.950,00	2,0000	2.475,0
3	PROELT ENGENHARIA LTDA	1132	16/02/2012	10.800,00	2,0000	5.400,0
3	PROELT ENGENHARIA LTDA	1616	30/11/2012	1.321,69	2,0000	660,8
3	PROELT ENGENHARIA LTDA	1544	25/10/2012	6.016,73	2,0000	3.008,4

Companhia Estadual de Geração e Transmissão de Energia Elétrica S.A. - CEEE GT

Detalhamento dos gastos examinados
Justificativa de desembolso no. 02/2013
(Em Dólares dos Estados Unidos)

Nr Com	Fornecedores	Nota Fiscal	Data Pagamento	Valor Real (R\$)	Taxa R\$/U\$	Valor AFD (US\$)
3	PROELT ENGENHARIA LTDA	1284	04/06/2012	4.154,25	2,0000	2.077,1
3	PROELT ENGENHARIA LTDA	3812	30/07/2012	24.948,00	2,0000	12.474,0
3	PROELT ENGENHARIA LTDA	1294	08/06/2012	311,57	2,0000	155,8
3	PROELT ENGENHARIA LTDA	1292	08/06/2012	182,60	2,0000	91,3
3	PROELT ENGENHARIA LTDA	1189	26/03/2012	4.710,00	2,0000	2.355,0
3	PROELT ENGENHARIA LTDA	4681	17/10/2012	935,55	2,0000	467,8
3	PROELT ENGENHARIA LTDA	3816	30/07/2012	12.474,00	2,0000	6.237,0
3	PROELT ENGENHARIA LTDA	1266	28/05/2012	2.421,24	2,0000	1.210,6
3	PROELT ENGENHARIA LTDA	1161	29/02/2012	2.983,50	2,0000	1.491,8
3	PROELT ENGENHARIA LTDA	1138	16/02/2012	3.000,00	2,0000	1.500,0
3	PROELT ENGENHARIA LTDA	1134	16/02/2012	2.085,00	2,0000	1.042,5
3	PROELT ENGENHARIA LTDA	1612	28/11/2012	17.621,84	2,0000	8.810,9
3	PROELT ENGENHARIA LTDA	5178	28/11/2012	429,64	2,0000	214,8
3	PROELT ENGENHARIA LTDA	1413	10/08/2012	5.146,41	2,0000	2.573,2
3	PROELT ENGENHARIA LTDA	1140	16/02/2012	3.225,00	2,0000	1.612,5
3	PROELT ENGENHARIA LTDA	51602012	28/11/2012	1.152,10	2,0000	576,1
3	PROELT ENGENHARIA LTDA	1510	29/10/2012	194,08	2,0000	97,0
3	PROELT ENGENHARIA LTDA	4677	17/10/2012	1.871,10	2,0000	935,6
3	PROELT ENGENHARIA LTDA	1567	30/10/2012	451,25	2,0000	225,6
3	PROELT ENGENHARIA LTDA	4757	25/10/2012	32.319,00	2,0000	16.159,5
3	PROELT ENGENHARIA LTDA	1451	19/09/2012	2.602,00	2,0000	1.301,0
3	PROELT ENGENHARIA LTDA	3661	11/07/2012	128.730,00	2,0000	64.365,0
3	PROELT ENGENHARIA LTDA	1663	27/12/2012	2.800,00	2,0000	1.400,0
3	FUNDA CAO ESTADUAL DE PROTECAO AMBIENTAL	32468578	13/09/2012	356,83	2,0000	178,4
3	PROELT ENGENHARIA LTDA	1616	30/11/2012	1.320,17	2,0000	660,1
3	PROELT ENGENHARIA LTDA	3814	30/07/2012	38.808,00	2,0000	19.404,0
3	PROELT ENGENHARIA LTDA	1284	04/06/2012	5.000,25	2,0000	2.500,1
3	PROELT ENGENHARIA LTDA	1490	02/10/2012	172,72	2,0000	86,4
3	PROELT ENGENHARIA LTDA	1266	28/05/2012	3.773,36	2,0000	1.886,7
3	PROELT ENGENHARIA LTDA	1612	28/11/2012	17.601,56	2,0000	8.800,8

Companhia Estadual de Geração e Transmissão de Energia Elétrica S.A. - CEEE GT

Detalhamento dos gastos examinados Justificativa de desembolso no. 02/2013 (Em Dólares dos Estados Unidos)

Nr Com	Fornecedores	Nota Fiscal	Data Pagamento	Valor Real (R\$)	Taxa R\$/U\$	Valor AFD (US\$)
3	PROELT ENGENHARIA LTDA	1292	08/06/2012	284,55	2,0000	142,3
3	PROELT ENGENHARIA LTDA	1663	27/12/2012	2.800,00	2,0000	1.400,0
3	PROELT ENGENHARIA LTDA	5187	30/11/2012	32,22	2,0000	16,1
3	PROELT ENGENHARIA LTDA	3813	30/07/2012	134.276,88	2,0000	67.138,4
3	PROELT ENGENHARIA LTDA	1379	30/07/2012	2.290,33	2,0000	1.145,2
3	PROELT ENGENHARIA LTDA	1189	26/03/2012	4.710,00	2,0000	2.355,0
3	PROELT ENGENHARIA LTDA	1132	16/02/2012	10.800,00	2,0000	5.400,0
3	PROELT ENGENHARIA LTDA	1510	29/10/2012	480,63	2,0000	240,3
3	PROELT ENGENHARIA LTDA	1461	19/09/2012	2.533,00	2,0000	1.266,5
3	PROELT ENGENHARIA LTDA	1148	17/02/2012	4.950,00	2,0000	2.475,0
3	PROELT ENGENHARIA LTDA	5178	28/11/2012	429,64	2,0000	214,8
3	PROELT ENGENHARIA LTDA	4678	17/10/2012	10.070,77	2,0000	5.035,4
3	PROELT ENGENHARIA LTDA	1567	30/10/2012	26,11	2,0000	13,1
3	PROELT ENGENHARIA LTDA	4679	17/10/2012	2.910,60	2,0000	1.455,3
3	PROELT ENGENHARIA LTDA	1507	05/10/2012	189,98	2,0000	95,0
3	PROELT ENGENHARIA LTDA	1161	29/02/2012	2.983,50	2,0000	1.491,8
3	PROELT ENGENHARIA LTDA	1134	16/02/2012	2.085,00	2,0000	1.042,5
3	PROELT ENGENHARIA LTDA	1140	16/02/2012	3.225,00	2,0000	1.612,5
3	PROELT ENGENHARIA LTDA	1138	16/02/2012	3.000,00	2,0000	1.500,0
3	PROELT ENGENHARIA LTDA	1294	08/06/2012	375,02	2,0000	187,5
3	PROELT ENGENHARIA LTDA	51602012	28/11/2012	11.548,82	2,0000	5.774,4
3	PROELT ENGENHARIA LTDA	1451	19/09/2012	6.443,80	2,0000	3.221,9
3	PROELT ENGENHARIA LTDA	1544	25/10/2012	348,08	2,0000	174,0
3	PROELT ENGENHARIA LTDA	1413	10/08/2012	20.683,70	2,0000	10.341,9
3	PROELT ENGENHARIA LTDA	51602012	28/11/2012	11.548,82	2,0000	5.774,4
3	PROELT ENGENHARIA LTDA	1567	30/10/2012	26,11	2,0000	13,1
3	PROELT ENGENHARIA LTDA	5178	28/11/2012	429,64	2,0000	214,8
3	PROELT ENGENHARIA LTDA	1612	28/11/2012	17.601,56	2,0000	8.800,8
3	PROELT ENGENHARIA LTDA	1461	19/09/2012	2.534,00	2,0000	1.267,0
3	PROELT ENGENHARIA LTDA	1413	10/08/2012	4.790,01	2,0000	2.395,0

Companhia Estadual de Geração e Transmissão de Energia Elétrica S.A. - CEEE GT

Detalhamento dos gastos examinados
Justificativa de desembolso no. 02/2013
(Em Dólares dos Estados Unidos)

Nr Com	Fornecedores	Nota Fiscal	Data Pagamento	Valor Real (R\$)	Taxa R\$/U\$	Valor APD (US\$)
3	PROELT ENGENHARIA LTDA	1134	16/02/2012	2.085,00	2,0000	1.042,5
3	PROELT ENGENHARIA LTDA	1663	27/12/2012	2.800,00	2,0000	1.400,0
3	PROELT ENGENHARIA LTDA	1510	29/10/2012	549,50	2,0000	274,8
3	PROELT ENGENHARIA LTDA	1507	05/10/2012	190,04	2,0000	95,0
3	PROELT ENGENHARIA LTDA	1284	04/06/2012	3.000,00	2,0000	1.500,0
3	PROELT ENGENHARIA LTDA	1132	16/02/2012	10.800,00	2,0000	5.400,0
3	PROELT ENGENHARIA LTDA	1140	16/02/2012	3.225,00	2,0000	1.612,5
3	PROELT ENGENHARIA LTDA	1292	08/06/2012	182,60	2,0000	91,3
3	PROELT ENGENHARIA LTDA	1266	28/05/2012	2.421,24	2,0000	1.210,6
3	PROELT ENGENHARIA LTDA	1161	29/02/2012	2.983,50	2,0000	1.491,8
3	PROELT ENGENHARIA LTDA	1148	17/02/2012	4.950,00	2,0000	2.475,0
3	PROELT ENGENHARIA LTDA	1138	16/02/2012	3.000,00	2,0000	1.500,0
3	PROELT ENGENHARIA LTDA	1294	08/06/2012	225,00	2,0000	112,5
3	PROELT ENGENHARIA LTDA	1189	26/03/2012	4.710,00	2,0000	2.355,0
3	PROELT ENGENHARIA LTDA	1616	30/11/2012	1.320,17	2,0000	660,1
3	PROELT ENGENHARIA LTDA	1544	25/10/2012	348,08	2,0000	174,0
3	PROELT ENGENHARIA LTDA	1451	19/09/2012	7.367,20	2,0000	3.683,6
3	PROELT ENGENHARIA LTDA	5187	30/11/2012	32,22	2,0000	16,1
3	PROELT ENGENHARIA LTDA	1616	30/11/2012	1.275,41	2,0000	637,7
3	PROELT ENGENHARIA LTDA	1567	30/10/2012	6.479,59	2,0000	3.239,8
3	PROELT ENGENHARIA LTDA	1413	10/08/2012	4.790,00	2,0000	2.395,0
3	PROELT ENGENHARIA LTDA	1189	26/03/2012	4.710,00	2,0000	2.355,0
3	PROELT ENGENHARIA LTDA	5178	28/11/2012	429,64	2,0000	214,8
3	PROELT ENGENHARIA LTDA	1134	16/02/2012	2.085,00	2,0000	1.042,5
3	PROELT ENGENHARIA LTDA	1612	28/11/2012	17.004,86	2,0000	8.502,4
3	PROELT ENGENHARIA LTDA	51602012	28/11/2012	8.308,83	2,0000	4.154,4
3	PROELT ENGENHARIA LTDA	4822	30/10/2012	64,54	2,0000	32,3
3	PROELT ENGENHARIA LTDA	5187	30/11/2012	32,22	2,0000	16,1
3	PROELT ENGENHARIA LTDA	1544	25/10/2012	86.394,46	2,0000	43.197,2
3	PROELT ENGENHARIA LTDA	1284	04/06/2012	5.000,25	2,0000	2.500,1

Companhia Estadual de Geração e Transmissão de Energia Elétrica S.A. - CEEE GT

Detalhamento dos gastos examinados
Justificativa de desembolso no. 02/2013
(Em Dólares dos Estados Unidos)

Nr Com	Fornecedores	Nota Fiscal	Data Pagamento	Valor Real (R\$)	Taxa R\$/U\$	Valor APD (US\$)
3	PROELT ENGENHARIA LTDA	1140	16/02/2012	3.225,00	2,0000	1.612,5
3	PROELT ENGENHARIA LTDA	1138	16/02/2012	3.000,00	2,0000	1.500,0
3	PROELT ENGENHARIA LTDA	1132	16/02/2012	10.800,00	2,0000	5.400,0
3	PROELT ENGENHARIA LTDA	1663	27/12/2012	2.800,00	2,0000	1.400,0
3	PROELT ENGENHARIA LTDA	4772	25/10/2012	860,58	2,0000	430,3
3	PROELT ENGENHARIA LTDA	1451	19/09/2012	4.984,60	2,0000	2.492,3
3	PROELT ENGENHARIA LTDA	1292	08/06/2012	182,60	2,0000	91,3
3	PROELT ENGENHARIA LTDA	1266	28/05/2012	2.421,24	2,0000	1.210,6
3	PROELT ENGENHARIA LTDA	1161	29/02/2012	2.983,50	2,0000	1.491,8
3	PROELT ENGENHARIA LTDA	1148	17/02/2012	4.950,00	2,0000	2.475,0
3	PROELT ENGENHARIA LTDA	1510	29/10/2012	371,79	2,0000	185,9
3	PROELT ENGENHARIA LTDA	1294	08/06/2012	375,02	2,0000	187,5
3	BASSANI ENGENHARIA LTDA	2916	27/06/2011	40.162,00	2,0000	20.081,0
3	BASSANI ENGENHARIA LTDA	2894	26/05/2011	353.215,00	2,0000	176.607,5
3	BASSANI ENGENHARIA LTDA	400	26/06/2012	13.735,04	2,0000	6.867,5
3	BASSANI ENGENHARIA LTDA	488	25/04/2012	590,55	2,0000	295,3
3	BASSANI ENGENHARIA LTDA	3057	27/07/2011	26.393,00	2,0000	13.196,5
3	MADEREIRA MARAVILHA LTDA	1742	26/07/2011	695,00	2,0000	347,5
3	BASSANI ENGENHARIA LTDA	3109	24/11/2011	11.414,00	2,0000	5.707,0
3	BASSANI ENGENHARIA LTDA	881	21/12/2012	20.850,00	2,0000	10.425,0
3	BASSANI ENGENHARIA LTDA	542	24/08/2012	22.360,00	2,0000	11.180,0
3	BASSANI ENGENHARIA LTDA	848	19/12/2012	21.275,00	2,0000	10.637,5
3	BASSANI ENGENHARIA LTDA	844	19/12/2012	22.275,00	2,0000	11.137,5
3	BASSANI ENGENHARIA LTDA	661	26/06/2012	2.057,00	2,0000	1.028,5
3	BASSANI ENGENHARIA LTDA	654	26/06/2012	22.000,00	2,0000	11.000,0
3	BASSANI ENGENHARIA LTDA	478	25/04/2012	280,50	2,0000	140,3
3	BASSANI ENGENHARIA LTDA	3005	11/08/2011	79.900,00	2,0000	39.950,0
3	COMERCIAL DE AREIA VENCEDORA LTDA	3246	11/07/2011	606,00	2,0000	303,0
3	BASSANI ENGENHARIA LTDA	2915	27/06/2011	40.818,75	2,0000	20.409,4
3	BASSANI ENGENHARIA LTDA	2893	26/05/2011	12.150,00	2,0000	6.075,0

Companhia Estadual de Geração e Transmissão de Energia Elétrica S.A. - CEEE GT

Detalhamento dos gastos examinados
Justificativa de desembolso no. 02/2013
(Em Dólares dos Estados Unidos)

Nr Com	Fornecedores	Nota Fiscal	Data Pagamento	Valor Real (R\$)	Taxa R\$/U\$	Valor AFD (US\$)
3	BASSANI ENGENHARIA LTDA	3010	23/09/2011	3.000,00	2,0000	1.500,0
3	BASSANI ENGENHARIA LTDA	547	24/08/2012	2.134,79	2,0000	1.067,4
3	BASSANI ENGENHARIA LTDA	662	26/06/2012	467,50	2,0000	233,8
3	BASSANI ENGENHARIA LTDA	651	26/06/2012	1.500,00	2,0000	750,0
3	BASSANI ENGENHARIA LTDA	489	25/04/2012	168,30	2,0000	84,2
3	BASSANI ENGENHARIA LTDA	3056	27/07/2011	65.428,80	2,0000	32.714,4
3	MADEREIRA MARAVILHA LTDA	1730	26/07/2011	695,00	2,0000	347,5
3	COMERCIAL DE AREIA VENCEDORA LTDA	3241	11/07/2011	405,00	2,0000	202,5
3	BASSANI ENGENHARIA LTDA	2914	27/06/2011	99.080,25	2,0000	49.540,1
3	BASSANI ENGENHARIA LTDA	2913	27/06/2011	180.338,89	2,0000	90.169,4
3	BASSANI ENGENHARIA LTDA	2898	26/05/2011	24.517,00	2,0000	12.258,5
3	BASSANI ENGENHARIA LTDA	3110	24/11/2011	6.316,00	2,0000	3.158,0
3	BASSANI ENGENHARIA LTDA	868	19/12/2012	1.989,21	2,0000	994,6
3	BASSANI ENGENHARIA LTDA	653	26/06/2012	150.000,00	2,0000	75.000,0
3	BASSANI ENGENHARIA LTDA	490	25/04/2012	158,95	2,0000	79,5
3	BASSANI ENGENHARIA LTDA	2981	19/08/2011	28.872,50	2,0000	14.436,3
3	BASSANI ENGENHARIA LTDA	3058	27/07/2011	66.686,00	2,0000	33.343,0
3	COMERCIAL DE AREIA VENCEDORA LTDA	3255	11/07/2011	252,50	2,0000	126,3
3	BASSANI ENGENHARIA LTDA	849	19/12/2012	1.881,69	2,0000	940,8
3	BASSANI ENGENHARIA LTDA	543	24/08/2012	22.832,00	2,0000	11.416,0
3	BASSANI ENGENHARIA LTDA	660	26/06/2012	14.025,00	2,0000	7.012,5
3	BASSANI ENGENHARIA LTDA	486	26/04/2012	7.480,00	2,0000	3.740,0
3	BASSANI ENGENHARIA LTDA	2978	19/08/2011	600,00	2,0000	300,0
3	BASSANI ENGENHARIA LTDA	3055	27/07/2011	152.274,14	2,0000	76.137,1
3	MADEREIRA MARAVILHA LTDA	1729	26/07/2011	695,00	2,0000	347,5
3	BASSANI ENGENHARIA LTDA	3038	27/10/2011	90.000,00	2,0000	45.000,0
3	BASSANI ENGENHARIA LTDA	882	21/12/2012	1.949,48	2,0000	974,7
3	BASSANI ENGENHARIA LTDA	850	19/12/2012	1.009,80	2,0000	504,9
3	BASSANI ENGENHARIA LTDA	658	26/06/2012	140,25	2,0000	70,1
3	BASSANI ENGENHARIA LTDA	626	18/04/2012	146.898,86	2,0000	73.449,4

Companhia Estadual de Geração e Transmissão de Energia Elétrica S.A. - CEEE GT

Detalhamento dos gastos examinados
Justificativa de desembolso no. 02/2013
(Em Dólares dos Estados Unidos)

Nr Com	Fornecedores	Nota Fiscal	Data Pagamento	Valor Real (R\$)	Taxa R\$/U\$	Valor APD (US\$)
3	BASSANI ENGENHARIA LTDA	2980	19/08/2011	16.630,00	2,0000	8.315,0
3	MADEREIRA MARAVILHA LTDA	1696	11/07/2011	780,00	2,0000	390,0
3	BASSANI ENGENHARIA LTDA	2895	26/05/2011	8.466,50	2,0000	4.233,3
3	BASSANI ENGENHARIA LTDA	3170	26/12/2011	1.700,00	2,0000	850,0
3	BASSANI ENGENHARIA LTDA	3169	26/12/2011	1.800,00	2,0000	900,0
3	MADEREIRA MARAVILHA LTDA	1717	26/07/2011	610,00	2,0000	305,0
3	BASSANI ENGENHARIA LTDA	2912	27/06/2011	4.500,00	2,0000	2.250,0
3	BASSANI ENGENHARIA LTDA	2896	26/05/2011	11.950,00	2,0000	5.975,0
3	BASSANI ENGENHARIA LTDA	3108	24/11/2011	80.000,00	2,0000	40.000,0
3	BASSANI ENGENHARIA LTDA	2982	19/08/2011	17.275,05	2,0000	8.637,5
3	BASSANI ENGENHARIA LTDA	845	19/12/2012	10.800,00	2,0000	5.400,0
3	BASSANI ENGENHARIA LTDA	2821	17/12/2012	6.600,00	2,0000	3.300,0
3	BASSANI ENGENHARIA LTDA	546	24/08/2012	2.090,66	2,0000	1.045,3
3	BASSANI ENGENHARIA LTDA	655	26/06/2012	5.000,00	2,0000	2.500,0
3	BASSANI ENGENHARIA LTDA	487	25/04/2012	1.067,21	2,0000	533,6
3	BASSANI ENGENHARIA LTDA	484	25/04/2012	8.415,00	2,0000	4.207,5
3	BASSANI ENGENHARIA LTDA	3110	24/11/2011	6.268,00	2,0000	3.134,0
3	BASSANI ENGENHARIA LTDA	849	19/12/2012	1.881,68	2,0000	940,8
3	BASSANI ENGENHARIA LTDA	2821	17/12/2012	6.600,00	2,0000	3.300,0
3	BASSANI ENGENHARIA LTDA	727	23/10/2012	561,00	2,0000	280,5
3	BASSANI ENGENHARIA LTDA	478	25/04/2012	280,50	2,0000	140,3
3	BASSANI ENGENHARIA LTDA	3170	26/12/2011	2.600,00	2,0000	1.300,0
3	BASSANI ENGENHARIA LTDA	483	25/04/2012	121,18	2,0000	60,6
3	BASSANI ENGENHARIA LTDA	2981	19/08/2011	28.872,50	2,0000	14.436,3
3	BASSANI ENGENHARIA LTDA	2980	19/08/2011	16.630,00	2,0000	8.315,0
3	BASSANI ENGENHARIA LTDA	2978	19/08/2011	600,00	2,0000	300,0
3	BASSANI ENGENHARIA LTDA	2913	27/06/2011	180.338,89	2,0000	90.169,4
3	BASSANI ENGENHARIA LTDA	3040	27/10/2011	1.440,00	2,0000	720,0
3	BASSANI ENGENHARIA LTDA	848	19/12/2012	21.275,00	2,0000	10.637,5
3	BASSANI ENGENHARIA LTDA	542	24/08/2012	5.000,00	2,0000	2.500,0

Companhia Estadual de Geração e Transmissão de Energia Elétrica S.A. - CEEE GT

Detalhamento dos gastos examinados
Justificativa de desembolso no. 02/2013
(Em Dólares dos Estados Unidos)

Nr Com	Fornecedores	Nota Fiscal	Data Pagamento	Valor Real (R\$)	Taxa R\$/U\$	Valor AFD (US\$)
3	BASSANI ENGENHARIA LTDA	3109	24/11/2011	12.922,00	2,0000	6.461,0
3	BASSANI ENGENHARIA LTDA	3039	27/10/2011	1.296,00	2,0000	648,0
3	BASSANI ENGENHARIA LTDA	845	19/12/2012	10.800,00	2,0000	5.400,0
3	BASSANI ENGENHARIA LTDA	545	24/08/2012	561,00	2,0000	280,5
3	BASSANI ENGENHARIA LTDA	541	24/08/2012	6.000,00	2,0000	3.000,0
3	BASSANI ENGENHARIA LTDA	658	26/06/2012	140,25	2,0000	70,1
3	BASSANI ENGENHARIA LTDA	400	26/06/2012	13.735,04	2,0000	6.867,5
3	BASSANI ENGENHARIA LTDA	487	25/04/2012	1.208,21	2,0000	604,1
3	BASSANI ENGENHARIA LTDA	3055	27/07/2011	152.274,13	2,0000	76.137,1
3	BASSANI ENGENHARIA LTDA	2895	26/05/2011	8.466,50	2,0000	4.233,3
3	BASSANI ENGENHARIA LTDA	881	21/12/2012	29.350,00	2,0000	14.675,0
3	BASSANI ENGENHARIA LTDA	846	19/12/2012	3.000,00	2,0000	1.500,0
3	BASSANI ENGENHARIA LTDA	721	23/10/2012	6.000,00	2,0000	3.000,0
3	BASSANI ENGENHARIA LTDA	543	24/08/2012	25.000,00	2,0000	12.500,0
3	BASSANI ENGENHARIA LTDA	3058	27/07/2011	66.686,00	2,0000	33.343,0
3	BASSANI ENGENHARIA LTDA	3057	27/07/2011	26.393,00	2,0000	13.196,5
3	BASSANI ENGENHARIA LTDA	3038	27/10/2011	90.000,00	2,0000	45.000,0
3	BASSANI ENGENHARIA LTDA	882	21/12/2012	2.744,22	2,0000	1.372,1
3	BASSANI ENGENHARIA LTDA	868	19/12/2012	1.989,21	2,0000	994,6
3	BASSANI ENGENHARIA LTDA	655	26/06/2012	5.000,00	2,0000	2.500,0
3	BASSANI ENGENHARIA LTDA	489	25/04/2012	168,30	2,0000	84,2
3	BASSANI ENGENHARIA LTDA	546	24/08/2012	467,50	2,0000	233,8
3	BASSANI ENGENHARIA LTDA	651	26/06/2012	1.500,00	2,0000	750,0
3	BASSANI ENGENHARIA LTDA	482	25/04/2012	134,64	2,0000	67,3
3	BASSANI ENGENHARIA LTDA	2915	27/06/2011	40.818,75	2,0000	20.409,4
3	BASSANI ENGENHARIA LTDA	2898	26/05/2011	24.517,00	2,0000	12.258,5
3	BASSANI ENGENHARIA LTDA	3108	24/11/2011	80.000,00	2,0000	40.000,0
3	BASSANI ENGENHARIA LTDA	547	24/08/2012	2.337,50	2,0000	1.168,8
3	BASSANI ENGENHARIA LTDA	486	26/04/2012	7.480,00	2,0000	3.740,0
3	BASSANI ENGENHARIA LTDA	484	25/04/2012	8.415,00	2,0000	4.207,5

Companhia Estadual de Geração e Transmissão de Energia Elétrica S.A. - CEEE GT

Detalhamento dos gastos examinados Justificativa de desembolso no. 02/2013 (Em Dólares dos Estados Unidos)

Nr Com	Fornecedores	Nota Fiscal	Data Pagamento	Valor Real (R\$)	Taxa R\$/U\$	Valor AFD (US\$)
3	BASSANI ENGENHARIA LTDA	626	18/04/2012	146.898,86	2,0000	73.449,4
3	BASSANI ENGENHARIA LTDA	3169	26/12/2011	1.800,00	2,0000	900,0
3	BASSANI ENGENHARIA LTDA	3005	11/08/2011	79.900,00	2,0000	39.950,0
3	BASSANI ENGENHARIA LTDA	2914	27/06/2011	99.080,25	2,0000	49.540,1
3	BASSANI ENGENHARIA LTDA	2896	26/05/2011	11.950,00	2,0000	5.975,0
3	BASSANI ENGENHARIA LTDA	2893	26/05/2011	12.150,00	2,0000	6.075,0
3	BASSANI ENGENHARIA LTDA	659	26/06/2012	14.025,00	2,0000	7.012,5
3	BASSANI ENGENHARIA LTDA	652	26/06/2012	150.000,00	2,0000	75.000,0
3	BASSANI ENGENHARIA LTDA	490	25/04/2012	243,10	2,0000	121,6
3	BASSANI ENGENHARIA LTDA	3056	27/07/2011	65.428,80	2,0000	32.714,4
3	BASSANI ENGENHARIA LTDA	2916	27/06/2011	40.162,00	2,0000	20.081,0
3	BASSANI ENGENHARIA LTDA	2894	26/05/2011	353.215,00	2,0000	176.607,5
3	BASSANI ENGENHARIA LTDA	3010	23/09/2011	3.000,00	2,0000	1.500,0
3	BASSANI ENGENHARIA LTDA	2982	19/08/2011	17.275,05	2,0000	8.637,5
3	BASSANI ENGENHARIA LTDA	866	19/12/2012	280,50	2,0000	140,3
3	BASSANI ENGENHARIA LTDA	850	19/12/2012	1.009,80	2,0000	504,9
3	BASSANI ENGENHARIA LTDA	844	19/12/2012	22.275,00	2,0000	11.137,5
3	BASSANI ENGENHARIA LTDA	662	26/06/2012	467,50	2,0000	233,8
3	BASSANI ENGENHARIA LTDA	488	25/04/2012	586,06	2,0000	293,0
3	BASSANI ENGENHARIA LTDA	2912	27/06/2011	4.500,00	2,0000	2.250,0
3	BASSANI ENGENHARIA LTDA	480	25/04/2012	2.596,87	2,0000	1.298,4
3	BASSANI ENGENHARIA LTDA	3109	24/11/2011	7.015,00	2,0000	3.507,5
3	BASSANI ENGENHARIA LTDA	3039	27/10/2011	3.157,00	2,0000	1.578,5
3	BASSANI ENGENHARIA LTDA	544	24/08/2012	4.410,00	2,0000	2.205,0
3	BASSANI ENGENHARIA LTDA	3041	27/10/2011	4.500,00	2,0000	2.250,0
3	BASSANI ENGENHARIA LTDA	3040	27/10/2011	23.680,00	2,0000	11.840,0
3	BASSANI ENGENHARIA LTDA	487	25/04/2012	655,90	2,0000	328,0
3	BASSANI ENGENHARIA LTDA	3182	26/03/2012	52.800,00	2,0000	26.400,0
3	BASSANI ENGENHARIA LTDA	489	25/04/2012	496,67	2,0000	248,3
3	BASSANI ENGENHARIA LTDA	3012	23/09/2011	27.774,00	2,0000	13.887,0

Companhia Estadual de Geração e Transmissão de Energia Elétrica S.A. - CEEE GT

Detalhamento dos gastos examinados
Justificativa de desembolso no. 02/2013
(Em Dólares dos Estados Unidos)

Nr Com	Fornecedores	Nota Fiscal	Data Pagamento	Valor Real (R\$)	Taxa R\$/U\$	Valor AFD (US\$)
3	BASSA NI ENGENHARIA LTDA	3011	23/09/2011	19.500,00	2,0000	9.750,0
3	BASSA NI ENGENHARIA LTDA	662	26/06/2012	4.572,15	2,0000	2.286,1
3	BASSA NI ENGENHARIA LTDA	657	26/06/2012	58.000,00	2,0000	29.000,0
3	BASSA NI ENGENHARIA LTDA	656	26/06/2012	3.500,00	2,0000	1.750,0
3	BASSA NI ENGENHARIA LTDA	485	26/04/2012	420,75	2,0000	210,4
3	BASSA NI ENGENHARIA LTDA	491	25/04/2012	6.171,00	2,0000	3.085,5
3	BASSA NI ENGENHARIA LTDA	3013	23/09/2011	42.286,20	2,0000	21.143,1
3	BASSA NI ENGENHARIA LTDA	3009	23/09/2011	84.800,00	2,0000	42.400,0
3	BASSA NI ENGENHARIA LTDA	548	24/08/2012	412,33	2,0000	206,2
3	BASSA NI ENGENHARIA LTDA	542	24/08/2012	1.000,00	2,0000	500,0
3	BASSA NI ENGENHARIA LTDA	664	26/06/2012	5.423,00	2,0000	2.711,5
3	BASSA NI ENGENHARIA LTDA	663	26/06/2012	327,25	2,0000	163,6
3	BASSA NI ENGENHARIA LTDA	481	26/04/2012	3.953,76	2,0000	1.976,9
3	BASSA NI ENGENHARIA LTDA	488	25/04/2012	2.524,03	2,0000	1.262,0
3	BASSA NI ENGENHARIA LTDA	482	25/04/2012	2.214,08	2,0000	1.107,0
3	BASSA NI ENGENHARIA LTDA	3110	24/11/2011	26.995,00	2,0000	13.497,5
3	BASSA NI ENGENHARIA LTDA	722	23/10/2012	5.000,00	2,0000	2.500,0
3	BASSA NI ENGENHARIA LTDA	655	26/06/2012	48.900,00	2,0000	24.450,0
3	BASSA NI ENGENHARIA LTDA	3169	26/12/2011	5.312,00	2,0000	2.656,0
3	BASSA NI ENGENHARIA LTDA	725	23/10/2012	467,50	2,0000	233,8
3	BASSA NI ENGENHARIA LTDA	546	24/08/2012	93,50	2,0000	46,8
3	BASSA NI ENGENHARIA LTDA	483	25/04/2012	295,18	2,0000	147,6
3	BASSA NI ENGENHARIA LTDA	323	26/03/2012	13.200,00	2,0000	6.600,0
3	BASSA NI ENGENHARIA LTDA	3170	26/12/2011	1.628,00	2,0000	814,0
3	BASSA NI ENGENHARIA LTDA	479	25/04/2012	1.823,25	2,0000	911,6
3	BASSA NI ENGENHARIA LTDA	477	25/04/2012	7.928,80	2,0000	3.964,4
3	BASSA NI ENGENHARIA LTDA	724	23/10/2012	1.496,00	2,0000	748,0
3	BASSA NI ENGENHARIA LTDA	723	23/10/2012	16.000,00	2,0000	8.000,0
3	BASSA NI ENGENHARIA LTDA	490	25/04/2012	152,22	2,0000	76,1
3	INSTALADORA DE MATERIAIS ELÉTRICOS VIVIDENSE LTDA	19414	26/12/2012	87.411,85	2,0000	43.705,9

Companhia Estadual de Geração e Transmissão de Energia Elétrica S.A. - CEEE GT

Detalhamento dos gastos examinados Justificativa de desembolso no. 02/2013 (Em Dólares dos Estados Unidos)

Nr Com	Fornecedores	Nota Fiscal	Data Pagamento	Valor Real (R\$)	Taxa R\$/Un	Valor AFD (US\$)
3	INSTALADORA DE MATERIAIS ELÉTRICOS VIVIDENSE LTDA	1964	26/12/2012	14.283,45	2,0000	7.141,7
3	INSTALADORA DE MATERIAIS ELÉTRICOS VIVIDENSE LTDA	19414	26/12/2012	87.411,85	2,0000	43.705,9
3	INSTALADORA DE MATERIAIS ELÉTRICOS VIVIDENSE LTDA	1964	26/12/2012	14.283,44	2,0000	7.141,7
3	BASSANI ENGENHARIA LTDA	569	26/04/2012	3.812,02	2,0000	1.906,0
3	BASSANI ENGENHARIA LTDA	532	26/04/2012	1.255,49	2,0000	627,7
3	BASSANI ENGENHARIA LTDA	696	24/09/2012	48.125,00	2,0000	24.062,5
3	BASSANI ENGENHARIA LTDA	600	26/04/2012	7.420,16	2,0000	3.710,1
3	BASSANI ENGENHARIA LTDA	3173	26/12/2011	47.178,68	2,0000	23.589,3
3	BASSANI ENGENHARIA LTDA	397	25/06/2012	884,07	2,0000	442,0
3	BASSANI ENGENHARIA LTDA	700	24/09/2012	4.275,00	2,0000	2.137,5
3	BASSANI ENGENHARIA LTDA	705	27/09/2012	8.142,75	2,0000	4.071,4
3	BASSANI ENGENHARIA LTDA	573	26/04/2012	1.493,41	2,0000	746,7
3	BASSANI ENGENHARIA LTDA	3120	24/11/2011	18.482,75	2,0000	9.241,4
3	BASSANI ENGENHARIA LTDA	709	24/09/2012	723,33	2,0000	361,7
3	BASSANI ENGENHARIA LTDA	390	25/06/2012	5.225,00	2,0000	2.612,5
3	BASSANI ENGENHARIA LTDA	644	25/05/2012	4.822,20	2,0000	2.411,1
3	BASSANI ENGENHARIA LTDA	635	25/05/2012	28.500,00	2,0000	14.250,0
3	BASSANI ENGENHARIA LTDA	746	25/10/2012	249,04	2,0000	124,5
3	BASSANI ENGENHARIA LTDA	738	25/10/2012	862,92	2,0000	431,5
3	BASSANI ENGENHARIA LTDA	718	26/09/2012	3.375,00	2,0000	1.687,5
3	BASSANI ENGENHARIA LTDA	711	24/09/2012	445,74	2,0000	222,9
3	BASSANI ENGENHARIA LTDA	702	24/09/2012	2.634,40	2,0000	1.317,2
3	BASSANI ENGENHARIA LTDA	696	24/09/2012	47.451,25	2,0000	23.725,6
3	BASSANI ENGENHARIA LTDA	671	25/07/2012	5.842,50	2,0000	2.921,3
3	BASSANI ENGENHARIA LTDA	606	26/04/2012	115,14	2,0000	57,6
3	BASSANI ENGENHARIA LTDA	499	25/04/2012	69,33	2,0000	34,7
3	BASSANI ENGENHARIA LTDA	305	28/02/2012	9.554,00	2,0000	4.777,0
3	BASSANI ENGENHARIA LTDA	675	25/07/2012	988,56	2,0000	494,3
3	BASSANI ENGENHARIA LTDA	669	25/07/2012	4.795,38	2,0000	2.397,7
3	BASSANI ENGENHARIA LTDA	632	25/05/2012	34.288,32	2,0000	17.144,2

Companhia Estadual de Geração e Transmissão de Energia Elétrica S.A. - CEEE GT

Detalhamento dos gastos examinados
Justificativa de desembolso no. 02/2013
(Em Dólares dos Estados Unidos)

Nr Com	Fornecedores	Nota Fiscal	Data Pagamento	Valor Real (R\$)	Taxa R\$/U\$	Valor APD (US\$)
3	BASSANI ENGENHARIA LTDA	566	26/04/2012	3.201,01	2,0000	1.600,5
3	BASSANI ENGENHARIA LTDA	585	25/04/2012	1.889,81	2,0000	944,9
3	BASSANI ENGENHARIA LTDA	562	25/04/2012	151,12	2,0000	75,6
3	BASSANI ENGENHARIA LTDA	330	23/03/2012	10.058,13	2,0000	5.029,1
3	BASSANI ENGENHARIA LTDA	302	28/02/2012	858,00	2,0000	429,0
3	BASSANI ENGENHARIA LTDA	3222	19/01/2012	43.312,50	2,0000	21.656,3
3	BASSANI ENGENHARIA LTDA	3177	26/12/2011	39.616,50	2,0000	19.808,3
3	BASSANI ENGENHARIA LTDA	2883	30/05/2011	3.961,11	2,0000	1.980,6
3	BASSANI ENGENHARIA LTDA	3017	26/09/2011	23.388,75	2,0000	11.694,4
3	BASSANI ENGENHARIA LTDA	840	19/12/2012	7.000,00	2,0000	3.500,0
3	BASSANI ENGENHARIA LTDA	598	25/04/2012	115,14	2,0000	57,6
3	BASSANI ENGENHARIA LTDA	519	25/04/2012	985,76	2,0000	492,9
3	BASSANI ENGENHARIA LTDA	496	25/04/2012	80,80	2,0000	40,4
3	BASSANI ENGENHARIA LTDA	328	23/03/2012	1.000,00	2,0000	500,0
3	BASSANI ENGENHARIA LTDA	303	28/02/2012	10.281,35	2,0000	5.140,7
3	BASSANI ENGENHARIA LTDA	3175	26/12/2011	21.375,00	2,0000	10.687,5
3	BASSANI ENGENHARIA LTDA	2911	27/06/2011	1.425,00	2,0000	712,5
3	BASSANI ENGENHARIA LTDA	636	25/05/2012	539,33	2,0000	269,7
3	BASSANI ENGENHARIA LTDA	635	25/05/2012	15.967,60	2,0000	7.983,8
3	BASSANI ENGENHARIA LTDA	607	26/04/2012	320,06	2,0000	160,0
3	BASSANI ENGENHARIA LTDA	589	26/04/2012	115,14	2,0000	57,6
3	BASSANI ENGENHARIA LTDA	573	26/04/2012	1.733,59	2,0000	866,8
3	BASSANI ENGENHARIA LTDA	602	25/04/2012	3.289,67	2,0000	1.644,8
3	BASSANI ENGENHARIA LTDA	596	25/04/2012	92,34	2,0000	46,2
3	BASSANI ENGENHARIA LTDA	494	25/04/2012	812,72	2,0000	406,4
3	BASSANI ENGENHARIA LTDA	3173	26/12/2011	75.957,78	2,0000	37.978,9
3	BASSANI ENGENHARIA LTDA	3122	24/11/2011	1.425,00	2,0000	712,5
3	BASSANI ENGENHARIA LTDA	2984	24/08/2011	1.425,00	2,0000	712,5
3	BASSANI ENGENHARIA LTDA	673	25/07/2012	811,38	2,0000	405,7
3	BASSANI ENGENHARIA LTDA	412	25/07/2012	791,48	2,0000	395,7

Companhia Estadual de Geração e Transmissão de Energia Elétrica S.A. - CEEE GT

Detalhamento dos gastos examinados
Justificativa de desembolso no. 02/2013
(Em Dólares dos Estados Unidos)

Nr Com	Fornecedores	Nota Fiscal	Data Pagamento	Valor Real (R\$)	Taxa R\$/U\$	Valor AFD (US\$)
3	BASSANI ENGENHARIA LTDA	410	25/07/2012	4.677,75	2,0000	2.338,9
3	BASSANI ENGENHARIA LTDA	397	25/06/2012	361,67	2,0000	180,8
3	BASSANI ENGENHARIA LTDA	640	25/05/2012	5.801,58	2,0000	2.900,8
3	BASSANI ENGENHARIA LTDA	563	26/04/2012	1.807,19	2,0000	903,6
3	BASSANI ENGENHARIA LTDA	3053	27/07/2011	1.142,86	2,0000	571,4
3	BASSANI ENGENHARIA LTDA	2889	09/06/2011	1.000,00	2,0000	500,0
3	BASSANI ENGENHARIA LTDA	2825	30/05/2011	12.200,00	2,0000	6.100,0
3	BASSANI ENGENHARIA LTDA	3120	24/11/2011	21.455,40	2,0000	10.727,7
3	BASSANI ENGENHARIA LTDA	705	27/09/2012	8.028,75	2,0000	4.014,4
3	BASSANI ENGENHARIA LTDA	392	25/06/2012	329,94	2,0000	165,0
3	BASSANI ENGENHARIA LTDA	388	25/06/2012	9.562,50	2,0000	4.781,3
3	BASSANI ENGENHARIA LTDA	385	25/06/2012	1.950,00	2,0000	975,0
3	BASSANI ENGENHARIA LTDA	369	26/04/2012	6.137,39	2,0000	3.068,7
3	BASSANI ENGENHARIA LTDA	597	25/04/2012	92,34	2,0000	46,2
3	BASSANI ENGENHARIA LTDA	521	25/04/2012	80,80	2,0000	40,4
3	BASSANI ENGENHARIA LTDA	3179	19/01/2012	22.366,24	2,0000	11.183,1
3	BASSANI ENGENHARIA LTDA	842	19/12/2012	1.184,40	2,0000	592,2
3	BASSANI ENGENHARIA LTDA	737	25/10/2012	1.471,85	2,0000	735,9
3	BASSANI ENGENHARIA LTDA	395	25/06/2012	1.617,98	2,0000	809,0
3	BASSANI ENGENHARIA LTDA	390	25/06/2012	2.137,50	2,0000	1.068,8
3	BASSANI ENGENHARIA LTDA	644	25/05/2012	2.701,72	2,0000	1.350,9
3	BASSANI ENGENHARIA LTDA	638	25/05/2012	3.118,50	2,0000	1.559,3
3	BASSANI ENGENHARIA LTDA	628	25/05/2012	3.187,50	2,0000	1.593,8
3	BASSANI ENGENHARIA LTDA	565	26/04/2012	469,65	2,0000	234,8
3	BASSANI ENGENHARIA LTDA	595	25/04/2012	115,14	2,0000	57,6
3	BASSANI ENGENHARIA LTDA	593	25/04/2012	242,40	2,0000	121,2
3	BASSANI ENGENHARIA LTDA	558	25/04/2012	3.499,65	2,0000	1.749,8
3	BASSANI ENGENHARIA LTDA	553	25/04/2012	771,96	2,0000	386,0
3	BASSANI ENGENHARIA LTDA	551	25/04/2012	830,73	2,0000	415,4
3	BASSANI ENGENHARIA LTDA	497	25/04/2012	566,76	2,0000	283,4

Companhia Estadual de Geração e Transmissão de Energia Elétrica S.A. - CEEE GT

Detalhamento dos gastos examinados
Justificativa de desembolso no. 02/2013
(Em Dólares dos Estados Unidos)

Nr Com	Fornecedores	Nota Fiscal	Data Pagamento	Valor Real (R\$)	Taxa R\$/U\$	Valor APD (US\$)
3	BASSANI ENGENHARIA LTDA	327	23/03/2012	7.014,41	2,0000	3.507,2
3	BASSANI ENGENHARIA LTDA	307	28/02/2012	25.654,09	2,0000	12.827,0
3	BASSANI ENGENHARIA LTDA	3181	19/01/2012	1.870,30	2,0000	935,2
3	BASSANI ENGENHARIA LTDA	3167	26/12/2011	5.812,50	2,0000	2.906,3
3	BASSANI ENGENHARIA LTDA	3054	27/07/2011	1.425,00	2,0000	712,5
3	BASSANI ENGENHARIA LTDA	3051	27/07/2011	3.000,00	2,0000	1.500,0
3	BASSANI ENGENHARIA LTDA	2910	27/06/2011	1.142,86	2,0000	571,4
3	BASSANI ENGENHARIA LTDA	2891	30/05/2011	1.425,00	2,0000	712,5
3	BASSANI ENGENHARIA LTDA	3034	21/10/2011	78.175,74	2,0000	39.087,9
3	BASSANI ENGENHARIA LTDA	2986	24/08/2011	1.425,00	2,0000	712,5
3	BASSANI ENGENHARIA LTDA	421	24/08/2012	712,50	2,0000	356,3
3	BASSANI ENGENHARIA LTDA	643	25/05/2012	527,65	2,0000	263,8
3	BASSANI ENGENHARIA LTDA	600	26/04/2012	13.600,00	2,0000	6.800,0
3	BASSANI ENGENHARIA LTDA	571	26/04/2012	1.727,10	2,0000	863,6
3	BASSANI ENGENHARIA LTDA	532	26/04/2012	2.301,13	2,0000	1.150,6
3	BASSANI ENGENHARIA LTDA	591	25/04/2012	115,14	2,0000	57,6
3	BASSANI ENGENHARIA LTDA	580	25/04/2012	6.316,60	2,0000	3.158,3
3	BASSANI ENGENHARIA LTDA	555	25/04/2012	2.072,85	2,0000	1.036,4
3	BASSANI ENGENHARIA LTDA	522	25/04/2012	115,14	2,0000	57,6
3	BASSANI ENGENHARIA LTDA	3118	24/11/2011	40.713,75	2,0000	20.356,9
3	BASSANI ENGENHARIA LTDA	728	25/10/2012	5.100,00	2,0000	2.550,0
3	BASSANI ENGENHARIA LTDA	719	26/09/2012	571,05	2,0000	285,5
3	BASSANI ENGENHARIA LTDA	534	24/08/2012	120,56	2,0000	60,3
3	BASSANI ENGENHARIA LTDA	728	25/10/2012	5.100,00	2,0000	2.550,0
3	BASSANI ENGENHARIA LTDA	755	25/10/2012	15.400,00	2,0000	7.700,0
3	BASSANI ENGENHARIA LTDA	534	24/08/2012	120,56	2,0000	60,3
3	BASSANI ENGENHARIA LTDA	573	26/04/2012	80,80	2,0000	40,4
3	BASSANI ENGENHARIA LTDA	532	26/04/2012	2.301,13	2,0000	1.150,6
3	BASSANI ENGENHARIA LTDA	591	25/04/2012	115,14	2,0000	57,6
3	BASSANI ENGENHARIA LTDA	421	24/08/2012	712,50	2,0000	356,3

Companhia Estadual de Geração e Transmissão de Energia Elétrica S.A. - CEEE GT

Detalhamento dos gastos examinados
Justificativa de desembolso no. 02/2013
(Em Dólares dos Estados Unidos)

Nr Com	Fornecedores	Nota Fiscal	Data Pagamento	Valor Real (R\$)	Taxa R\$/U\$	Valor AFD (US\$)
3	BASSANI ENGENHARIA LTDA	600	26/04/2012	13.600,00	2,0000	6.800,0
3	BASSANI ENGENHARIA LTDA	553	25/04/2012	80,80	2,0000	40,4
3	BASSANI ENGENHARIA LTDA	499	25/04/2012	66,18	2,0000	33,1
3	BASSANI ENGENHARIA LTDA	307	28/02/2012	11.738,77	2,0000	5.869,4
3	BASSANI ENGENHARIA LTDA	303	28/02/2012	16.009,85	2,0000	8.004,9
3	BASSANI ENGENHARIA LTDA	3173	26/12/2011	1.000,00	2,0000	500,0
3	BASSANI ENGENHARIA LTDA	3051	27/07/2011	3.000,00	2,0000	1.500,0
3	BASSANI ENGENHARIA LTDA	3122	24/11/2011	8.835,00	2,0000	4.417,5
3	BASSANI ENGENHARIA LTDA	3118	24/11/2011	18.711,00	2,0000	9.355,5
3	BASSANI ENGENHARIA LTDA	842	19/12/2012	1.184,40	2,0000	592,2
3	BASSANI ENGENHARIA LTDA	711	24/09/2012	445,74	2,0000	222,9
3	BASSANI ENGENHARIA LTDA	392	25/06/2012	329,94	2,0000	165,0
3	BASSANI ENGENHARIA LTDA	607	26/04/2012	293,80	2,0000	146,9
3	BASSANI ENGENHARIA LTDA	719	26/09/2012	571,05	2,0000	285,5
3	BASSANI ENGENHARIA LTDA	330	23/03/2012	3.313,13	2,0000	1.656,6
3	BASSANI ENGENHARIA LTDA	2891	30/05/2011	1.425,00	2,0000	712,5
3	BASSANI ENGENHARIA LTDA	2883	30/05/2011	3.636,11	2,0000	1.818,1
3	BASSANI ENGENHARIA LTDA	3017	26/09/2011	18.480,00	2,0000	9.240,0
3	BASSANI ENGENHARIA LTDA	2990	26/08/2011	33.957,00	2,0000	16.978,5
3	BASSANI ENGENHARIA LTDA	2984	24/08/2011	1.425,00	2,0000	712,5
3	BASSANI ENGENHARIA LTDA	596	25/04/2012	92,34	2,0000	46,2
3	BASSANI ENGENHARIA LTDA	519	25/04/2012	985,76	2,0000	492,9
3	BASSANI ENGENHARIA LTDA	328	23/03/2012	1.000,00	2,0000	500,0
3	BASSANI ENGENHARIA LTDA	3060	27/07/2011	6.237,00	2,0000	3.118,5
3	BASSANI ENGENHARIA LTDA	2825	30/05/2011	12.200,00	2,0000	6.100,0
3	BASSANI ENGENHARIA LTDA	606	26/04/2012	713,87	2,0000	356,9
3	BASSANI ENGENHARIA LTDA	603	25/04/2012	515,10	2,0000	257,6
3	BASSANI ENGENHARIA LTDA	522	25/04/2012	115,14	2,0000	57,6
3	BASSANI ENGENHARIA LTDA	3181	19/01/2012	1.870,30	2,0000	935,2
3	BASSANI ENGENHARIA LTDA	3115	24/11/2011	6.375,00	2,0000	3.187,5

Companhia Estadual de Geração e Transmissão de Energia Elétrica S.A. - CEEE GT

Detalhamento dos gastos examinados
Justificativa de desembolso no. 02/2013
(Em Dólares dos Estados Unidos)

Nº Com	Fornecedores	Nota Fiscal	Data Pagamento	Valor Real (R\$)	Taxa R\$/U\$	Valor AFD (US\$)
3	BASSANI ENGENHARIA LTDA	761	25/10/2012	2.605,68	2,0000	1.302,8
3	BASSANI ENGENHARIA LTDA	746	25/10/2012	249,04	2,0000	124,5
3	BASSANI ENGENHARIA LTDA	738	25/10/2012	862,92	2,0000	431,5
3	BASSANI ENGENHARIA LTDA	737	25/10/2012	1.471,85	2,0000	735,9
3	BASSANI ENGENHARIA LTDA	702	24/09/2012	2.634,40	2,0000	1.317,2
3	BASSANI ENGENHARIA LTDA	589	26/04/2012	115,14	2,0000	57,6
3	BASSANI ENGENHARIA LTDA	563	26/04/2012	80,80	2,0000	40,4
3	BASSANI ENGENHARIA LTDA	595	25/04/2012	115,14	2,0000	57,6
3	BASSANI ENGENHARIA LTDA	562	25/04/2012	151,12	2,0000	75,6
3	BASSANI ENGENHARIA LTDA	497	25/04/2012	226,64	2,0000	113,3
3	BASSANI ENGENHARIA LTDA	2986	24/08/2011	1.425,00	2,0000	712,5
3	BASSANI ENGENHARIA LTDA	602	25/04/2012	4.759,53	2,0000	2.379,8
3	BASSANI ENGENHARIA LTDA	593	25/04/2012	242,40	2,0000	121,2
3	BASSANI ENGENHARIA LTDA	558	25/04/2012	251,97	2,0000	126,0
3	BASSANI ENGENHARIA LTDA	494	25/04/2012	267,70	2,0000	133,9
3	BASSANI ENGENHARIA LTDA	3167	26/12/2011	5.812,50	2,0000	2.906,3
3	BASSANI ENGENHARIA LTDA	3053	27/07/2011	1.142,86	2,0000	571,4
3	BASSANI ENGENHARIA LTDA	393	25/06/2012	48.856,50	2,0000	24.428,3
3	BASSANI ENGENHARIA LTDA	636	25/05/2012	539,33	2,0000	269,7
3	BASSANI ENGENHARIA LTDA	628	25/05/2012	3.187,50	2,0000	1.593,8
3	BASSANI ENGENHARIA LTDA	585	25/04/2012	1.493,18	2,0000	746,6
3	BASSANI ENGENHARIA LTDA	327	23/03/2012	2.805,00	2,0000	1.402,5
3	BASSANI ENGENHARIA LTDA	3222	19/01/2012	3.118,50	2,0000	1.559,3
3	BASSANI ENGENHARIA LTDA	3179	19/01/2012	1.000,00	2,0000	500,0
3	BASSANI ENGENHARIA LTDA	3175	26/12/2011	1.425,00	2,0000	712,5
3	BASSANI ENGENHARIA LTDA	2911	27/06/2011	1.425,00	2,0000	712,5
3	BASSANI ENGENHARIA LTDA	840	19/12/2012	7.000,00	2,0000	3.500,0
3	BASSANI ENGENHARIA LTDA	718	26/09/2012	3.375,00	2,0000	1.687,5
3	BASSANI ENGENHARIA LTDA	386	25/06/2012	288.750,00	2,0000	144.375,0
3	BASSANI ENGENHARIA LTDA	385	25/06/2012	1.950,00	2,0000	975,0

Companhia Estadual de Geração e Transmissão de Energia Elétrica S.A. - CEEE GT

Detalhamento dos gastos examinados
Justificativa de desembolso no. 02/2013
(Em Dólares dos Estados Unidos)

Nr Com	Fornecedores	Nota Fiscal	Data Pagamento	Valor Real (R\$)	Taxa R\$/U\$	Valor APD (US\$)
3	BASSANI ENGENHARIA LTDA	571	26/04/2012	115,14	2,0000	57,6
3	BASSANI ENGENHARIA LTDA	569	26/04/2012	80,80	2,0000	40,4
3	BASSANI ENGENHARIA LTDA	597	25/04/2012	92,34	2,0000	46,2
3	BASSANI ENGENHARIA LTDA	551	25/04/2012	1.293,48	2,0000	646,7
3	BASSANI ENGENHARIA LTDA	521	25/04/2012	80,80	2,0000	40,4
3	BASSANI ENGENHARIA LTDA	309	28/02/2012	8.316,00	2,0000	4.158,0
3	BASSANI ENGENHARIA LTDA	3054	27/07/2011	1.425,00	2,0000	712,5
3	BASSANI ENGENHARIA LTDA	2910	27/06/2011	1.142,86	2,0000	571,4
3	BASSANI ENGENHARIA LTDA	565	26/04/2012	469,65	2,0000	234,8
3	BASSANI ENGENHARIA LTDA	598	25/04/2012	115,14	2,0000	57,6
3	BASSANI ENGENHARIA LTDA	557	25/04/2012	671,93	2,0000	336,0
3	BASSANI ENGENHARIA LTDA	555	25/04/2012	948,49	2,0000	474,2
3	BASSANI ENGENHARIA LTDA	496	25/04/2012	80,80	2,0000	40,4
3	BASSANI ENGENHARIA LTDA	305	28/02/2012	1.000,00	2,0000	500,0
3	BASSANI ENGENHARIA LTDA	302	28/02/2012	819,00	2,0000	409,5
3	BASSANI ENGENHARIA LTDA	2889	09/06/2011	1.000,00	2,0000	500,0
3	BASSANI ENGENHARIA LTDA	3120	24/11/2011	1.000,00	2,0000	500,0
3	BASSANI ENGENHARIA LTDA	746	25/10/2012	249,04	2,0000	124,5
3	BASSANI ENGENHARIA LTDA	644	25/05/2012	4.822,20	2,0000	2.411,1
3	BASSANI ENGENHARIA LTDA	532	26/04/2012	1.057,59	2,0000	528,8
3	BASSANI ENGENHARIA LTDA	3173	26/12/2011	47.172,08	2,0000	23.586,0
3	BASSANI ENGENHARIA LTDA	569	26/04/2012	3.811,51	2,0000	1.905,8
3	BASSANI ENGENHARIA LTDA	3120	24/11/2011	18.482,75	2,0000	9.241,4
3	BASSANI ENGENHARIA LTDA	709	24/09/2012	11.975,13	2,0000	5.987,6
3	BASSANI ENGENHARIA LTDA	397	25/06/2012	884,07	2,0000	442,0
3	BASSANI ENGENHARIA LTDA	573	26/04/2012	1.493,42	2,0000	746,7
3	BASSANI ENGENHARIA LTDA	705	27/09/2012	8.142,75	2,0000	4.071,4
3	BASSANI ENGENHARIA LTDA	700	24/09/2012	70.775,00	2,0000	35.387,5
3	BASSANI ENGENHARIA LTDA	390	25/06/2012	5.225,00	2,0000	2.612,5
3	BASSANI ENGENHARIA LTDA	696	24/09/2012	48.125,00	2,0000	24.062,5

Companhia Estadual de Geração e Transmissão de Energia Elétrica S.A. - CEEE GT

Detalhamento dos gastos examinados
Justificativa de desembolso no. 02/2013
(Em Dólares dos Estados Unidos)

Nr Com	Fornecedores	Nota Fiscal	Data Pagamento	Valor Real (R\$)	Taxa R\$/U\$	Valor AFD (US\$)
3	BASSANI ENGENHARIA LTDA	737	25/10/2012	1.471,85	2,0000	735,9
3	BASSANI ENGENHARIA LTDA	735	25/05/2012	28.500,00	2,0000	14.250,0
3	BASSANI ENGENHARIA LTDA	700	26/04/2012	6.250,56	2,0000	3.125,3
3	BASSANI ENGENHARIA LTDA	702	24/09/2012	2.634,40	2,0000	1.317,2
3	BASSANI ENGENHARIA LTDA	711	24/09/2012	445,74	2,0000	222,9
3	BASSANI ENGENHARIA LTDA	2910	27/06/2011	1.142,85	2,0000	571,4
3	BASSANI ENGENHARIA LTDA	840	19/12/2012	7.000,00	2,0000	3.500,0
3	BASSANI ENGENHARIA LTDA	738	25/10/2012	862,92	2,0000	431,5
3	BASSANI ENGENHARIA LTDA	534	24/08/2012	120,56	2,0000	60,3
3	BASSANI ENGENHARIA LTDA	421	24/08/2012	712,50	2,0000	356,3
3	BASSANI ENGENHARIA LTDA	675	25/07/2012	409,88	2,0000	204,9
3	BASSANI ENGENHARIA LTDA	671	25/07/2012	2.422,50	2,0000	1.211,3
3	BASSANI ENGENHARIA LTDA	669	25/07/2012	2.040,00	2,0000	1.020,0
3	BASSANI ENGENHARIA LTDA	644	25/05/2012	2.701,72	2,0000	1.350,9
3	BASSANI ENGENHARIA LTDA	640	25/05/2012	5.801,58	2,0000	2.900,8
3	BASSANI ENGENHARIA LTDA	628	25/05/2012	3.187,50	2,0000	1.593,8
3	BASSANI ENGENHARIA LTDA	593	25/04/2012	242,40	2,0000	121,2
3	BASSANI ENGENHARIA LTDA	585	25/04/2012	1.889,81	2,0000	944,9
3	BASSANI ENGENHARIA LTDA	3173	26/12/2011	75.957,78	2,0000	37.978,9
3	BASSANI ENGENHARIA LTDA	746	25/10/2012	249,04	2,0000	124,5
3	BASSANI ENGENHARIA LTDA	632	25/05/2012	34.288,32	2,0000	17.144,2
3	BASSANI ENGENHARIA LTDA	606	26/04/2012	115,14	2,0000	57,6
3	BASSANI ENGENHARIA LTDA	563	26/04/2012	1.807,19	2,0000	903,6
3	BASSANI ENGENHARIA LTDA	562	25/04/2012	151,12	2,0000	75,6
3	BASSANI ENGENHARIA LTDA	521	25/04/2012	80,80	2,0000	40,4
3	BASSANI ENGENHARIA LTDA	519	25/04/2012	985,76	2,0000	492,9
3	BASSANI ENGENHARIA LTDA	494	25/04/2012	1.119,73	2,0000	559,9
3	BASSANI ENGENHARIA LTDA	3177	26/12/2011	39.616,50	2,0000	19.808,3
3	BASSANI ENGENHARIA LTDA	2911	27/06/2011	1.425,00	2,0000	712,5
3	BASSANI ENGENHARIA LTDA	2891	30/05/2011	1.425,00	2,0000	712,5

Companhia Estadual de Geração e Transmissão de Energia Elétrica S.A. - CEEE GT

Detalhamento dos gastos examinados
Justificativa de desembolso no. 02/2013
(Em Dólares dos Estados Unidos)

Nr Com	Fornecedores	Nota Fiscal	Data Pagamento	Valor Real (R\$)	Taxa R\$/U\$	Valor APD (US\$)
3	BASSANI ENGENHARIA LTDA	2986	24/08/2011	1.425,00	2,0000	712,5
3	BASSANI ENGENHARIA LTDA	718	26/09/2012	3.375,00	2,0000	1.687,5
3	BASSANI ENGENHARIA LTDA	392	25/06/2012	329,94	2,0000	165,0
3	BASSANI ENGENHARIA LTDA	2984	24/08/2011	1.425,00	2,0000	712,5
3	BASSANI ENGENHARIA LTDA	842	19/12/2012	1.184,40	2,0000	592,2
3	BASSANI ENGENHARIA LTDA	330	23/03/2012	13.858,13	2,0000	6.929,1
3	BASSANI ENGENHARIA LTDA	3054	27/07/2011	1.425,00	2,0000	712,5
3	BASSANI ENGENHARIA LTDA	3053	27/07/2011	1.142,85	2,0000	571,4
3	BASSANI ENGENHARIA LTDA	3118	24/11/2011	40.713,75	2,0000	20.356,9
3	BASSANI ENGENHARIA LTDA	737	25/10/2012	1.471,85	2,0000	735,9
3	BASSANI ENGENHARIA LTDA	410	25/07/2012	4.677,75	2,0000	2.338,9
3	BASSANI ENGENHARIA LTDA	385	25/06/2012	1.950,00	2,0000	975,0
3	BASSANI ENGENHARIA LTDA	636	25/05/2012	539,33	2,0000	269,7
3	BASSANI ENGENHARIA LTDA	598	25/04/2012	115,14	2,0000	57,6
3	BASSANI ENGENHARIA LTDA	596	25/04/2012	92,34	2,0000	46,2
3	BASSANI ENGENHARIA LTDA	595	25/04/2012	115,14	2,0000	57,6
3	BASSANI ENGENHARIA LTDA	555	25/04/2012	2.330,43	2,0000	1.165,2
3	BASSANI ENGENHARIA LTDA	522	25/04/2012	115,14	2,0000	57,6
3	BASSANI ENGENHARIA LTDA	302	28/02/2012	858,00	2,0000	429,0
3	BASSANI ENGENHARIA LTDA	2825	30/05/2011	12.200,00	2,0000	6.100,0
3	BASSANI ENGENHARIA LTDA	3122	24/11/2011	1.425,00	2,0000	712,5
3	BASSANI ENGENHARIA LTDA	3120	24/11/2011	30.188,20	2,0000	15.094,1
3	BASSANI ENGENHARIA LTDA	580	25/04/2012	175,98	2,0000	88,0
3	BASSANI ENGENHARIA LTDA	558	25/04/2012	3.499,65	2,0000	1.749,8
3	BASSANI ENGENHARIA LTDA	307	28/02/2012	28.841,94	2,0000	14.421,0
3	BASSANI ENGENHARIA LTDA	305	28/02/2012	9.554,00	2,0000	4.777,0
3	BASSANI ENGENHARIA LTDA	3222	19/01/2012	43.312,50	2,0000	21.656,3
3	BASSANI ENGENHARIA LTDA	728	25/10/2012	5.100,00	2,0000	2.550,0
3	BASSANI ENGENHARIA LTDA	705	27/09/2012	8.028,75	2,0000	4.014,4
3	BASSANI ENGENHARIA LTDA	696	24/09/2012	47.451,25	2,0000	23.725,6

Companhia Estadual de Geração e Transmissão de Energia Elétrica S.A. - CEEE GT

Detalhamento dos gastos examinados
Justificativa de desembolso no. 02/2013
(Em Dólares dos Estados Unidos)

Nr Com	Fornecedores	Nota Fiscal	Data Pagamento	Valor Real (R\$)	Taxa R\$/U\$	Valor AFD (US\$)
3	BASSANI ENGENHARIA LTDA	607	26/04/2012	320,06	2,0000	160,0
3	BASSANI ENGENHARIA LTDA	600	26/04/2012	16.320,00	2,0000	8.160,0
3	BASSANI ENGENHARIA LTDA	573	26/04/2012	2.439,20	2,0000	1.219,6
3	BASSANI ENGENHARIA LTDA	565	26/04/2012	469,65	2,0000	234,8
3	BASSANI ENGENHARIA LTDA	551	25/04/2012	888,30	2,0000	444,2
3	BASSANI ENGENHARIA LTDA	496	25/04/2012	80,80	2,0000	40,4
3	BASSANI ENGENHARIA LTDA	3017	26/09/2011	23.388,75	2,0000	11.694,4
3	BASSANI ENGENHARIA LTDA	702	24/09/2012	2.634,40	2,0000	1.317,2
3	BASSANI ENGENHARIA LTDA	589	26/04/2012	115,14	2,0000	57,6
3	BASSANI ENGENHARIA LTDA	497	25/04/2012	814,14	2,0000	407,1
3	BASSANI ENGENHARIA LTDA	327	23/03/2012	10.075,94	2,0000	5.038,0
3	BASSANI ENGENHARIA LTDA	3034	21/10/2011	2.178,00	2,0000	1.089,0
3	BASSANI ENGENHARIA LTDA	711	24/09/2012	445,74	2,0000	222,9
3	BASSANI ENGENHARIA LTDA	643	25/05/2012	527,65	2,0000	263,8
3	BASSANI ENGENHARIA LTDA	635	25/05/2012	15.967,60	2,0000	7.983,8
3	BASSANI ENGENHARIA LTDA	553	25/04/2012	771,96	2,0000	386,0
3	BASSANI ENGENHARIA LTDA	303	28/02/2012	10.993,85	2,0000	5.496,9
3	BASSANI ENGENHARIA LTDA	3175	26/12/2011	21.375,00	2,0000	10.687,5
3	BASSANI ENGENHARIA LTDA	3167	26/12/2011	5.812,50	2,0000	2.906,3
3	BASSANI ENGENHARIA LTDA	2883	30/05/2011	3.961,11	2,0000	1.980,6
3	BASSANI ENGENHARIA LTDA	719	26/09/2012	571,05	2,0000	285,5
3	BASSANI ENGENHARIA LTDA	673	25/07/2012	345,17	2,0000	172,6
3	BASSANI ENGENHARIA LTDA	412	25/07/2012	791,47	2,0000	395,7
3	BASSANI ENGENHARIA LTDA	638	25/05/2012	3.118,50	2,0000	1.559,3
3	BASSANI ENGENHARIA LTDA	571	26/04/2012	1.727,10	2,0000	863,6
3	BASSANI ENGENHARIA LTDA	569	26/04/2012	6.137,39	2,0000	3.068,7
3	BASSANI ENGENHARIA LTDA	566	26/04/2012	3.201,01	2,0000	1.600,5
3	BASSANI ENGENHARIA LTDA	532	26/04/2012	2.761,34	2,0000	1.380,7
3	BASSANI ENGENHARIA LTDA	597	25/04/2012	92,34	2,0000	46,2
3	BASSANI ENGENHARIA LTDA	591	25/04/2012	115,14	2,0000	57,6

Companhia Estadual de Geração e Transmissão de Energia Elétrica S.A. - CEEE GT

Detalhamento dos gastos examinados
Justificativa de desembolso no. 02/2013
(Em Dólares dos Estados Unidos)

Nr Com	Fornecedores	Nota Fiscal	Data Pagamento	Valor Real (R\$)	Taxa R\$/U\$	Valor AFD (US\$)
3	BASSANI ENGENHARIA LTDA	2889	09/06/2011	1.000,00	2,0000	500,0
3	BASSANI ENGENHARIA LTDA	602	25/04/2012	3.289,67	2,0000	1.644,8
3	BASSANI ENGENHARIA LTDA	499	25/04/2012	69,33	2,0000	34,7
3	BASSANI ENGENHARIA LTDA	328	23/03/2012	1.000,00	2,0000	500,0
3	BASSANI ENGENHARIA LTDA	3179	19/01/2012	22.366,24	2,0000	11.183,1
3	BASSANI ENGENHARIA LTDA	3181	19/01/2012	1.870,30	2,0000	935,2
3	BASSANI ENGENHARIA LTDA	3051	27/07/2011	3.000,00	2,0000	1.500,0
3	BASSANI ENGENHARIA LTDA	3118	24/11/2011	18.711,00	2,0000	9.355,5
3	BASSANI ENGENHARIA LTDA	2990	26/08/2011	33.957,00	2,0000	16.978,5
3	BASSANI ENGENHARIA LTDA	728	25/10/2012	5.100,00	2,0000	2.550,0
3	BASSANI ENGENHARIA LTDA	718	26/09/2012	3.375,00	2,0000	1.687,5
3	BASSANI ENGENHARIA LTDA	711	24/09/2012	445,74	2,0000	222,9
3	BASSANI ENGENHARIA LTDA	392	25/06/2012	329,94	2,0000	165,0
3	BASSANI ENGENHARIA LTDA	636	25/05/2012	539,33	2,0000	269,7
3	BASSANI ENGENHARIA LTDA	702	24/09/2012	2.634,40	2,0000	1.317,2
3	BASSANI ENGENHARIA LTDA	596	25/04/2012	92,34	2,0000	46,2
3	BASSANI ENGENHARIA LTDA	593	25/04/2012	242,40	2,0000	121,2
3	BASSANI ENGENHARIA LTDA	558	25/04/2012	251,97	2,0000	126,0
3	BASSANI ENGENHARIA LTDA	555	25/04/2012	226,64	2,0000	113,3
3	BASSANI ENGENHARIA LTDA	3054	27/07/2011	1.425,00	2,0000	712,5
3	BASSANI ENGENHARIA LTDA	3051	27/07/2011	3.000,00	2,0000	1.500,0
3	BASSANI ENGENHARIA LTDA	2911	27/06/2011	1.425,00	2,0000	712,5
3	BASSANI ENGENHARIA LTDA	3115	24/11/2011	6.375,00	2,0000	3.187,5
3	BASSANI ENGENHARIA LTDA	840	19/12/2012	7.000,00	2,0000	3.500,0
3	BASSANI ENGENHARIA LTDA	589	26/04/2012	115,14	2,0000	57,6
3	BASSANI ENGENHARIA LTDA	330	23/03/2012	11.663,63	2,0000	5.831,8
3	BASSANI ENGENHARIA LTDA	327	23/03/2012	7.531,27	2,0000	3.765,6
3	BASSANI ENGENHARIA LTDA	3175	26/12/2011	1.425,00	2,0000	712,5
3	BASSANI ENGENHARIA LTDA	3173	26/12/2011	1.000,00	2,0000	500,0
3	BASSANI ENGENHARIA LTDA	2910	27/06/2011	1.142,85	2,0000	571,4

Companhia Estadual de Geração e Transmissão de Energia Elétrica S.A. - CEEE GT

Detalhamento dos gastos examinados
Justificativa de desembolso no. 02/2013
(Em Dólares dos Estados Unidos)

Nr Com	Fornecedores	Nota Fiscal	Data Pagamento	Valor Real (R\$)	Taxa R\$/U\$	Valor AFD (US\$)
3	BASSANI ENGENHARIA LTDA	2825	30/05/2011	12.200,00	2,0000	6.100,0
3	BASSANI ENGENHARIA LTDA	3122	24/11/2011	8.835,00	2,0000	4.417,5
3	BASSANI ENGENHARIA LTDA	737	25/10/2012	1.471,85	2,0000	735,9
3	BASSANI ENGENHARIA LTDA	421	24/08/2012	712,50	2,0000	356,3
3	BASSANI ENGENHARIA LTDA	628	25/05/2012	3.187,50	2,0000	1.593,8
3	BASSANI ENGENHARIA LTDA	563	26/04/2012	80,80	2,0000	40,4
3	BASSANI ENGENHARIA LTDA	532	26/04/2012	2.761,34	2,0000	1.380,7
3	BASSANI ENGENHARIA LTDA	602	25/04/2012	4.759,53	2,0000	2.379,8
3	BASSANI ENGENHARIA LTDA	598	25/04/2012	115,14	2,0000	57,6
3	BASSANI ENGENHARIA LTDA	496	25/04/2012	80,80	2,0000	40,4
3	BASSANI ENGENHARIA LTDA	303	28/02/2012	6.163,10	2,0000	3.081,6
3	BASSANI ENGENHARIA LTDA	3060	27/07/2011	6.237,00	2,0000	3.118,5
3	BASSANI ENGENHARIA LTDA	569	26/04/2012	80,80	2,0000	40,4
3	BASSANI ENGENHARIA LTDA	597	25/04/2012	92,34	2,0000	46,2
3	BASSANI ENGENHARIA LTDA	553	25/04/2012	80,80	2,0000	40,4
3	BASSANI ENGENHARIA LTDA	522	25/04/2012	115,14	2,0000	57,6
3	BASSANI ENGENHARIA LTDA	499	25/04/2012	66,18	2,0000	33,1
3	BASSANI ENGENHARIA LTDA	305	28/02/2012	1.000,00	2,0000	500,0
3	BASSANI ENGENHARIA LTDA	302	28/02/2012	819,00	2,0000	409,5
3	BASSANI ENGENHARIA LTDA	3179	19/01/2012	1.000,00	2,0000	500,0
3	BASSANI ENGENHARIA LTDA	3017	26/09/2011	18.480,00	2,0000	9.240,0
3	BASSANI ENGENHARIA LTDA	746	25/10/2012	249,04	2,0000	124,5
3	BASSANI ENGENHARIA LTDA	573	26/04/2012	80,80	2,0000	40,4
3	BASSANI ENGENHARIA LTDA	603	25/04/2012	515,10	2,0000	257,6
3	BASSANI ENGENHARIA LTDA	591	25/04/2012	115,14	2,0000	57,6
3	BASSANI ENGENHARIA LTDA	761	25/10/2012	2.605,68	2,0000	1.302,8
3	BASSANI ENGENHARIA LTDA	755	25/10/2012	15.400,00	2,0000	7.700,0
3	BASSANI ENGENHARIA LTDA	738	25/10/2012	862,92	2,0000	431,5
3	BASSANI ENGENHARIA LTDA	719	26/09/2012	571,05	2,0000	285,5
3	BASSANI ENGENHARIA LTDA	385	25/06/2012	1.950,00	2,0000	975,0

Companhia Estadual de Geração e Transmissão de Energia Elétrica S.A. - CEEE GT

Detalhamento dos gastos examinados
Justificativa de desembolso no. 02/2013
(Em Dólares dos Estados Unidos)

Nr Com	Fornecedores	Nota Fiscal	Data Pagamento	Valor Real (R\$)	Taxa R\$/Ug	Valor APD (US\$)
3	BASSANI ENGENHARIA LTDA	606	26/04/2012	713,87	2,0000	356,9
3	BASSANI ENGENHARIA LTDA	600	26/04/2012	16.320,00	2,0000	8.160,0
3	BASSANI ENGENHARIA LTDA	565	26/04/2012	469,65	2,0000	234,8
3	BASSANI ENGENHARIA LTDA	519	25/04/2012	985,76	2,0000	492,9
3	BASSANI ENGENHARIA LTDA	494	25/04/2012	942,42	2,0000	471,2
3	BASSANI ENGENHARIA LTDA	3222	19/01/2012	3.118,50	2,0000	1.559,3
3	BASSANI ENGENHARIA LTDA	3120	24/11/2011	1.000,00	2,0000	500,0
3	BASSANI ENGENHARIA LTDA	2986	24/08/2011	1.425,00	2,0000	712,5
3	BASSANI ENGENHARIA LTDA	2984	24/08/2011	1.425,00	2,0000	712,5
3	BASSANI ENGENHARIA LTDA	842	19/12/2012	1.184,40	2,0000	592,2
3	BASSANI ENGENHARIA LTDA	534	24/08/2012	120,56	2,0000	60,3
3	BASSANI ENGENHARIA LTDA	328	23/03/2012	1.000,00	2,0000	500,0
3	BASSANI ENGENHARIA LTDA	3181	19/01/2012	1.870,30	2,0000	935,2
3	BASSANI ENGENHARIA LTDA	3167	26/12/2011	5.812,50	2,0000	2.906,3
3	BASSANI ENGENHARIA LTDA	3053	27/07/2011	1.142,85	2,0000	571,4
3	BASSANI ENGENHARIA LTDA	2889	09/06/2011	1.000,00	2,0000	500,0
3	BASSANI ENGENHARIA LTDA	607	26/04/2012	293,80	2,0000	146,9
3	BASSANI ENGENHARIA LTDA	595	25/04/2012	115,14	2,0000	57,6
3	BASSANI ENGENHARIA LTDA	585	25/04/2012	1.493,18	2,0000	746,6
3	BASSANI ENGENHARIA LTDA	551	25/04/2012	497,98	2,0000	249,0
3	BASSANI ENGENHARIA LTDA	309	28/02/2012	8.316,00	2,0000	4.158,0
3	BASSANI ENGENHARIA LTDA	2891	30/05/2011	1.425,00	2,0000	712,5
3	BASSANI ENGENHARIA LTDA	2883	30/05/2011	3.636,11	2,0000	1.818,1
3	BASSANI ENGENHARIA LTDA	571	26/04/2012	115,14	2,0000	57,6
3	BASSANI ENGENHARIA LTDA	562	25/04/2012	151,12	2,0000	75,6
3	BASSANI ENGENHARIA LTDA	557	25/04/2012	671,94	2,0000	336,0
3	BASSANI ENGENHARIA LTDA	521	25/04/2012	80,80	2,0000	40,4
3	BASSANI ENGENHARIA LTDA	497	25/04/2012	608,53	2,0000	304,3
3	BASSANI ENGENHARIA LTDA	307	28/02/2012	2.805,00	2,0000	1.402,5
3	BASSANI ENGENHARIA LTDA	816	26/12/2012	18.295,19	2,0000	9.147,6

Companhia Estadual de Geração e Transmissão de Energia Elétrica S.A. - CEEE GT

Detalhamento dos gastos examinados
Justificativa de desembolso no. 02/2013
(Em Dólares dos Estados Unidos)

Nr Com	Fornecedores	Nota Fiscal	Data Pagamento	Valor Real (R\$)	Taxa R\$/U\$	Valor AFD (US\$)
3	BASSANI ENGENHARIA LTDA	784	22/11/2012	4.468,38	2,0000	2.234,2
3	BASSANI ENGENHARIA LTDA	781	22/11/2012	49.520,08	2,0000	24.760,0
3	BASSANI ENGENHARIA LTDA	765	25/10/2012	10.840,79	2,0000	5.420,4
3	BASSANI ENGENHARIA LTDA	708	24/09/2012	5.547,83	2,0000	2.773,9
3	BASSANI ENGENHARIA LTDA	700	24/09/2012	38.570,00	2,0000	19.285,0
3	BASSANI ENGENHARIA LTDA	3222	19/01/2012	27.720,00	2,0000	13.860,0
3	BASSANI ENGENHARIA LTDA	3118	24/11/2011	148.648,20	2,0000	74.324,1
3	BASSANI ENGENHARIA LTDA	422	24/08/2012	2.284,20	2,0000	1.142,1
3	BASSANI ENGENHARIA LTDA	674	25/07/2012	6.729,93	2,0000	3.365,0
3	BASSANI ENGENHARIA LTDA	393	25/06/2012	104,23	2,0000	52,1
3	BASSANI ENGENHARIA LTDA	644	25/05/2012	7.201,15	2,0000	3.600,6
3	BASSANI ENGENHARIA LTDA	633	25/05/2012	121.118,00	2,0000	60.559,0
3	BASSANI ENGENHARIA LTDA	610	26/04/2012	21.053,84	2,0000	10.526,9
3	BASSANI ENGENHARIA LTDA	597	25/04/2012	15.675,95	2,0000	7.838,0
3	BASSANI ENGENHARIA LTDA	596	25/04/2012	20.991,46	2,0000	10.495,7
3	BASSANI ENGENHARIA LTDA	586	25/04/2012	6.278,28	2,0000	3.139,1
3	BASSANI ENGENHARIA LTDA	521	25/04/2012	18.075,64	2,0000	9.037,8
3	BASSANI ENGENHARIA LTDA	496	25/04/2012	8.164,25	2,0000	4.082,1
3	BASSANI ENGENHARIA LTDA	3224	19/01/2012	27.644,41	2,0000	13.822,2
3	BASSANI ENGENHARIA LTDA	2892	09/06/2011	58.998,40	2,0000	29.499,2
3	BASSANI ENGENHARIA LTDA	3122	24/11/2011	4.753,80	2,0000	2.376,9
3	BASSANI ENGENHARIA LTDA	3120	24/11/2011	32.718,40	2,0000	16.359,2
3	BASSANI ENGENHARIA LTDA	2987	24/08/2011	107.679,00	2,0000	53.839,5
3	BASSANI ENGENHARIA LTDA	606	26/04/2012	384,11	2,0000	192,1
3	BASSANI ENGENHARIA LTDA	569	26/04/2012	1.393,80	2,0000	696,9
3	BASSANI ENGENHARIA LTDA	580	25/04/2012	5.461,52	2,0000	2.730,8
3	BASSANI ENGENHARIA LTDA	497	25/04/2012	1.062,20	2,0000	531,1
3	BASSANI ENGENHARIA LTDA	327	23/03/2012	13.146,12	2,0000	6.573,1
3	BASSANI ENGENHARIA LTDA	325	23/03/2012	109.725,00	2,0000	54.862,5
3	BASSANI ENGENHARIA LTDA	3181	19/01/2012	11.045,46	2,0000	5.522,7

Companhia Estadual de Geração e Transmissão de Energia Elétrica S.A. - CEEE GT

Detalhamento dos gastos examinados
Justificativa de desembolso no. 02/2013
(Em Dólares dos Estados Unidos)

Nr Com	Fornecedores	Nota Fiscal	Data Pagamento	Valor Real (R\$)	Taxa R\$/U\$	Valor APD (US\$)
3	BASSANI ENGENHARIA LTDA	2889	09/06/2011	164.710,00	2,0000	82.355,0
3	BASSANI ENGENHARIA LTDA	3042	27/10/2011	20.073,60	2,0000	10.036,8
3	BASSANI ENGENHARIA LTDA	786	22/11/2012	8.378,80	2,0000	4.189,4
3	BASSANI ENGENHARIA LTDA	755	25/10/2012	10.395,00	2,0000	5.197,5
3	BASSANI ENGENHARIA LTDA	733	25/10/2012	16.270,50	2,0000	8.135,3
3	BASSANI ENGENHARIA LTDA	699	24/09/2012	32.788,60	2,0000	16.394,3
3	BASSANI ENGENHARIA LTDA	536	24/08/2012	35.558,12	2,0000	17.779,1
3	BASSANI ENGENHARIA LTDA	396	25/06/2012	25.569,09	2,0000	12.784,5
3	BASSANI ENGENHARIA LTDA	395	25/06/2012	57.475,50	2,0000	28.737,8
3	BASSANI ENGENHARIA LTDA	592	25/04/2012	8.700,46	2,0000	4.350,2
3	BASSANI ENGENHARIA LTDA	587	25/04/2012	921,12	2,0000	460,6
3	BASSANI ENGENHARIA LTDA	579	25/04/2012	1.621,95	2,0000	811,0
3	BASSANI ENGENHARIA LTDA	494	25/04/2012	527,80	2,0000	263,9
3	BASSANI ENGENHARIA LTDA	3115	24/11/2011	11.585,19	2,0000	5.792,6
3	BASSANI ENGENHARIA LTDA	3036	21/10/2011	121.500,00	2,0000	60.750,0
3	BASSANI ENGENHARIA LTDA	2990	26/08/2011	3.118,50	2,0000	1.559,3
3	BASSANI ENGENHARIA LTDA	2985	24/08/2011	360.000,00	2,0000	180.000,0
3	BASSANI ENGENHARIA LTDA	823	26/12/2012	1.265,28	2,0000	632,6
3	BASSANI ENGENHARIA LTDA	820	26/12/2012	3.095,55	2,0000	1.547,8
3	BASSANI ENGENHARIA LTDA	763	25/10/2012	14.590,83	2,0000	7.295,4
3	BASSANI ENGENHARIA LTDA	425	24/08/2012	8.950,64	2,0000	4.475,3
3	BASSANI ENGENHARIA LTDA	423	24/08/2012	6.016,43	2,0000	3.008,2
3	BASSANI ENGENHARIA LTDA	671	25/07/2012	15.792,42	2,0000	7.896,2
3	BASSANI ENGENHARIA LTDA	669	25/07/2012	42.378,72	2,0000	21.189,4
3	BASSANI ENGENHARIA LTDA	612	25/04/2012	996,59	2,0000	498,3
3	BASSANI ENGENHARIA LTDA	602	25/04/2012	12.710,71	2,0000	6.355,4
3	BASSANI ENGENHARIA LTDA	328	23/03/2012	101.042,50	2,0000	50.521,3
3	BASSANI ENGENHARIA LTDA	3060	27/07/2011	5.544,00	2,0000	2.772,0
3	BASSANI ENGENHARIA LTDA	2910	27/06/2011	194.009,00	2,0000	97.004,5
3	BASSANI ENGENHARIA LTDA	3031	21/10/2011	2.400,00	2,0000	1.200,0

Companhia Estadual de Geração e Transmissão de Energia Elétrica S.A. - CEEE GT

Detalhamento dos gastos examinados
Justificativa de desembolso no. 02/2013
(Em Dólares dos Estados Unidos)

Nr Com	Fornecedores	Nota Fiscal	Data Pagamento	Valor Real (R\$)	Taxa R\$/U\$	Valor AFD (US\$)
3	BASSANI ENGENHARIA LTDA	818	26/12/2012	7.478,02	2,0000	3.739,0
3	BASSANI ENGENHARIA LTDA	535	24/08/2012	13.500,00	2,0000	6.750,0
3	BASSANI ENGENHARIA LTDA	670	25/07/2012	39.775,00	2,0000	19.887,5
3	BASSANI ENGENHARIA LTDA	641	25/05/2012	20.493,16	2,0000	10.246,6
3	BASSANI ENGENHARIA LTDA	609	26/04/2012	124.431,70	2,0000	62.215,9
3	BASSANI ENGENHARIA LTDA	492	25/04/2012	8.865,78	2,0000	4.432,9
3	BASSANI ENGENHARIA LTDA	330	23/03/2012	6.532,20	2,0000	3.266,1
3	BASSANI ENGENHARIA LTDA	305	28/02/2012	53.360,00	2,0000	26.680,0
3	BASSANI ENGENHARIA LTDA	3035	21/10/2011	11.400,00	2,0000	5.700,0
3	BASSANI ENGENHARIA LTDA	3034	21/10/2011	67.593,00	2,0000	33.796,5
3	BASSANI ENGENHARIA LTDA	3019	26/09/2011	11.400,00	2,0000	5.700,0
3	BASSANI ENGENHARIA LTDA	3018	26/09/2011	77.701,50	2,0000	38.850,8
3	BASSANI ENGENHARIA LTDA	782	22/11/2012	3.360,00	2,0000	1.680,0
3	BASSANI ENGENHARIA LTDA	675	25/07/2012	2.672,08	2,0000	1.336,0
3	BASSANI ENGENHARIA LTDA	673	25/07/2012	7.170,48	2,0000	3.585,2
3	BASSANI ENGENHARIA LTDA	388	25/06/2012	339.689,75	2,0000	169.844,9
3	BASSANI ENGENHARIA LTDA	563	26/04/2012	3.515,73	2,0000	1.757,9
3	BASSANI ENGENHARIA LTDA	532	26/04/2012	14.415,58	2,0000	7.207,8
3	BASSANI ENGENHARIA LTDA	603	25/04/2012	936,08	2,0000	468,0
3	BASSANI ENGENHARIA LTDA	581	25/04/2012	921,12	2,0000	460,6
3	BASSANI ENGENHARIA LTDA	562	25/04/2012	892,47	2,0000	446,2
3	BASSANI ENGENHARIA LTDA	3177	26/12/2011	24.254,00	2,0000	12.127,0
3	BASSANI ENGENHARIA LTDA	553	25/04/2012	4.311,49	2,0000	2.155,7
3	BASSANI ENGENHARIA LTDA	3179	19/01/2012	43.511,50	2,0000	21.755,8
3	BASSANI ENGENHARIA LTDA	822	26/12/2012	4.219,85	2,0000	2.109,9
3	BASSANI ENGENHARIA LTDA	787	22/11/2012	2.853,22	2,0000	1.426,6
3	BASSANI ENGENHARIA LTDA	743	25/10/2012	2.752,97	2,0000	1.376,5
3	BASSANI ENGENHARIA LTDA	705	27/09/2012	17.881,48	2,0000	8.940,7
3	BASSANI ENGENHARIA LTDA	759	25/10/2012	64.070,85	2,0000	32.035,4
3	BASSANI ENGENHARIA LTDA	757	25/10/2012	86.234,20	2,0000	43.117,1

Companhia Estadual de Geração e Transmissão de Energia Elétrica S.A. - CEEE GT

Detalhamento dos gastos examinados Justificativa de desembolso no. 02/2013 (Em Dólares dos Estados Unidos)

Nr Com	Fornecedores	Nota Fiscal	Data Pagamento	Valor Real (R\$)	Taxa R\$/U\$	Valor APD (US\$)
3	BASSANI ENGENHARIA LTDA	696	24/09/2012	105.682,50	2,0000	52.841,3
3	BASSANI ENGENHARIA LTDA	638	25/05/2012	2.772,00	2,0000	1.386,0
3	BASSANI ENGENHARIA LTDA	577	26/04/2012	193,92	2,0000	97,0
3	BASSANI ENGENHARIA LTDA	573	26/04/2012	2.643,64	2,0000	1.321,8
3	BASSANI ENGENHARIA LTDA	566	26/04/2012	1.959,73	2,0000	979,9
3	BASSANI ENGENHARIA LTDA	785	22/11/2012	568,51	2,0000	284,3
3	BASSANI ENGENHARIA LTDA	783	22/11/2012	26.408,86	2,0000	13.204,4
3	BASSANI ENGENHARIA LTDA	780	22/11/2012	16.863,00	2,0000	8.431,5
3	BASSANI ENGENHARIA LTDA	761	25/10/2012	1.758,83	2,0000	879,4
3	BASSANI ENGENHARIA LTDA	709	24/09/2012	6.526,04	2,0000	3.263,0
3	BASSANI ENGENHARIA LTDA	539	24/08/2012	52.899,77	2,0000	26.449,9
3	BASSANI ENGENHARIA LTDA	533	24/08/2012	8.794,17	2,0000	4.397,1
3	BASSANI ENGENHARIA LTDA	390	25/06/2012	308.679,93	2,0000	154.340,0
3	BASSANI ENGENHARIA LTDA	635	25/05/2012	42.560,00	2,0000	21.280,0
3	BASSANI ENGENHARIA LTDA	611	25/04/2012	5.890,00	2,0000	2.945,0
3	BASSANI ENGENHARIA LTDA	560	25/04/2012	2.233,67	2,0000	1.116,8
3	BASSANI ENGENHARIA LTDA	558	25/04/2012	2.239,79	2,0000	1.119,9
3	BASSANI ENGENHARIA LTDA	3173	26/12/2011	17.250,00	2,0000	8.625,0
3	BASSANI ENGENHARIA LTDA	3053	27/07/2011	259.795,00	2,0000	129.897,5
3	BASSANI ENGENHARIA LTDA	540	24/08/2012	51.975,00	2,0000	25.987,5
3	BASSANI ENGENHARIA LTDA	538	24/08/2012	79.672,54	2,0000	39.836,3
3	BASSANI ENGENHARIA LTDA	424	24/08/2012	13.480,59	2,0000	6.740,3
3	BASSANI ENGENHARIA LTDA	397	25/06/2012	52.228,64	2,0000	26.114,3
3	BASSANI ENGENHARIA LTDA	389	25/06/2012	151.117,57	2,0000	75.558,8
3	BASSANI ENGENHARIA LTDA	386	25/06/2012	616,00	2,0000	308,0
3	BASSANI ENGENHARIA LTDA	643	25/05/2012	469,02	2,0000	234,5
3	BASSANI ENGENHARIA LTDA	600	26/04/2012	85.198,55	2,0000	42.599,3
3	WEG EQUIPAMENTOS ELÉTRICOS S/A	2642012	20/08/2012	166.224,60	2,0000	83.112,3
3	WEG EQUIPAMENTOS ELÉTRICOS S/A	2432012	06/08/2012	166.224,60	2,0000	83.112,3
3	WEG EQUIPAMENTOS ELÉTRICOS S/A	6847	17/10/2012	415.561,50	2,0000	207.780,8

Companhia Estadual de Geração e Transmissão de Energia Elétrica S.A. - CEEE GT

Detalhamento dos gastos examinados
Justificativa de desembolso no. 02/2013
(Em Dólares dos Estados Unidos)

Nr Com	Fornecedores	Nota Fiscal	Data Pagamento	Valor Real (R\$)	Taxa R\$/U\$	Valor APD (US\$)
3	WEG EQUIPAMENTOS ELÉTRICOS S/A	172012	18/06/2012	83.112,30	2,0000	41.556,2
3	DARCI GEHLING JUNIOR	565010	21/12/2011	9.087,50	2,0000	4.543,8
3	ARTEFATOS DE CIMENTO TABAI LTDA	2164	01/12/2011	156,50	2,0000	78,3
3	ARTEFATOS DE CIMENTO TABAI LTDA	2144	30/11/2011	782,50	2,0000	391,3
3	SERGIO R R PIRES CIA LTDA	526831	16/11/2011	774,00	2,0000	387,0
3	COMAVEL COMERCIAL AVENIDA LTDA - EPP	841861	13/04/2012	5.308,00	2,0000	2.654,0
3	PRO ELETRO COMERCIAL LTDA	23475	29/12/2011	656,39	2,0000	328,2
3	NORTEI SUPRIMENTOS INDUSTRIAIS S/A	5433	06/12/2011	750,60	2,0000	375,3
3	SIFRA COMERCIO DE MATERIAIS ELÉTRICOS LTDA	3288	03/11/2011	897,70	2,0000	448,9
3	SERGIO R R PIRES CIA LTDA	422700	13/10/2011	750,00	2,0000	375,0
3	VIVIAN MATERIAIS DE CONSTRUÇÃO LTDA	6855	03/10/2011	7.848,00	2,0000	3.924,0
3	TINO LOCAÇÕES DE MÁQUINAS E EQUIPAMENTOS LTDA	1242012	03/12/2012	208,17	2,0000	104,1
3	TINO LOCAÇÕES DE MÁQUINAS E EQUIPAMENTOS LTDA	832012	03/10/2012	191,85	2,0000	95,9
3	POLICOM RS TELECOMUNICAÇÕES LTDA	7706	16/04/2012	323,86	2,0000	161,9
3	DARCI GEHLING JUNIOR	802086	26/03/2012	4.810,00	2,0000	2.405,0
3	DARCI GEHLING JUNIOR	582409	12/01/2012	9.087,50	2,0000	4.543,8
3	CONSILOS INDUSTRIAL LTDA	2684	02/01/2012	30,28	2,0000	15,1
3	CONSILOS INDUSTRIAL LTDA	2682	19/12/2011	66.187,80	2,0000	33.093,9
3	METALETO DISTRIBUIDOR DE PRODUTOS SIDERÚRGICOS LTDA	338	24/11/2011	18.412,00	2,0000	9.206,0
3	JC GOMES MATERIAIS DE CONSTRUÇÃO LTDA	4	17/11/2011	750,00	2,0000	375,0
3	TINO LOCAÇÕES DE MÁQUINAS E EQUIPAMENTOS LTDA	292012	04/06/2012	179,80	2,0000	89,9
3	COMAVEL COMERCIAL AVENIDA LTDA - EPP	841850	02/04/2012	30.000,00	2,0000	15.000,0
3	REYNET CABEAMENTO ESTRUTURADO LTDA	755	02/04/2012	40.530,00	2,0000	20.265,0
3	SERGIO R R PIRES CIA LTDA	877471	23/03/2012	752,13	2,0000	376,1
3	DARCI GEHLING JUNIOR	539031	07/12/2011	27.262,50	2,0000	13.631,3
3	EMPRESA DE MINERAÇÃO PEIXOTO LTDA	8023	25/11/2011	550,00	2,0000	275,0
3	SERGIO R R PIRES CIA LTDA	528848	17/11/2011	774,00	2,0000	387,0
3	SERGIO R R PIRES CIA LTDA	462636	25/10/2011	783,72	2,0000	391,9
3	TINO LOCAÇÕES DE MÁQUINAS E EQUIPAMENTOS LTDA	342012	04/06/2012	179,80	2,0000	89,9
3	COMAVEL COMERCIAL AVENIDA LTDA - EPP	841858	02/04/2012	72.492,00	2,0000	36.246,0

Companhia Estadual de Geração e Transmissão de Energia Elétrica S.A. - CEEE GT

Detalhamento dos gastos examinados
Justificativa de desembolso no. 02/2013
(Em Dólares dos Estados Unidos)

Nr Com	Fornecedores	Nota Fiscal	Data Pagamento	Valor Real (R\$)	Taxa R\$/U\$	Valor APD (US\$)
3	EMPRESA DE MINERA??O PEIXOTO LTDA	8786	22/12/2011	700,00	2,0000	350,0
3	DARCI GEHLING JUNIOR	620208	20/12/2011	727,00	2,0000	363,5
3	JC GOMES MATERIAIS DE CONSTRU??O LTDA	20	14/12/2011	780,00	2,0000	390,0
3	JC GOMES MATERIAIS DE CONSTRU??O LTDA	461961	25/10/2011	146,75	2,0000	73,4
3	WEG EQUIPAMENTOS EL?TRICOS S/A	172012	18/06/2012	87.881,30	2,0000	43.940,7
3	COMERCIAL UNYLUX LTDA	405	23/04/2012	4.288,46	2,0000	2.144,2
3	DARCI GEHLING JUNIOR	875239	16/04/2012	1.110,00	2,0000	555,0
3	COMAVEL COMERCIAL AVENIDA LTDA - EPP	841843	13/04/2012	31.640,00	2,0000	15.820,0
3	ARTEFATOS DE CIMENTO TABAI LTDA	2162	01/12/2011	782,50	2,0000	391,3
3	POLICOM RS TELECOMUNICA??ES LTDA	6132	28/11/2011	727,34	2,0000	363,7
3	SCMSERRARIA E COMERCIO DE MADEIRA LTDA	723	28/10/2011	250,00	2,0000	125,0
3	TINO LOCA??ES DE M?QUINAS E EQUIPAMENTOS LTDA	1032012	01/11/2012	980,00	2,0000	490,0
3	WEG EQUIPAMENTOS EL?TRICOS S/A	6976	17/10/2012	439.406,50	2,0000	219.703,3
3	WEG EQUIPAMENTOS EL?TRICOS S/A	2652012	20/08/2012	175.762,60	2,0000	87.881,3
3	WEG EQUIPAMENTOS EL?TRICOS S/A	2442012	06/08/2012	175.762,60	2,0000	87.881,3
3	BURNDY DO BRASIL INDUSTRIA, COMERCIO, IMPORT. E EXPORT. DE CONECTORES LTDA	26436	29/03/2012	10.499,49	2,0000	5.249,7
3	CONSILOS INDUSTRIAL LTDA	2791	31/01/2012	937,30	2,0000	468,7
3	PORTO FIOS COMRCIO DE MATERIAIS EL?TRICOS LTDA	633616	12/01/2012	6.031,50	2,0000	3.015,8
3	POLICOM RS TELECOMUNICA??ES LTDA	6525	02/01/2012	395,88	2,0000	197,9
3	JC GOMES MATERIAIS DE CONSTRU??O LTDA	5	17/11/2011	753,30	2,0000	376,7
3	COMAVEL COMERCIAL AVENIDA LTDA - EPP	837637	02/04/2012	65.000,00	2,0000	32.500,0
3	COMAVEL COMERCIAL AVENIDA LTDA - EPP	837536	02/04/2012	5.200,00	2,0000	2.600,0
3	PORTO FIOS COMRCIO DE MATERIAIS EL?TRICOS LTDA	638678	13/01/2012	15.248,00	2,0000	7.624,0
3	WEG EQUIPAMENTOS EL?TRICOS S/A	172012	18/06/2012	85.006,40	2,0000	42.503,2
3	WEG EQUIPAMENTOS EL?TRICOS S/A	2522012	15/08/2012	170.012,80	2,0000	85.006,4
3	WEG EQUIPAMENTOS EL?TRICOS S/A	2852012	03/09/2012	170.012,80	2,0000	85.006,4
3	WEG EQUIPAMENTOS EL?TRICOS S/A	7087	07/11/2012	425.032,00	2,0000	212.516,0
3	ABT COMERCIAL EL?TRICA LTDA	630966	11/01/2012	637,50	2,0000	318,8
3	EMEL MATERIAIS EL?TRICOS S/A	17532	06/01/2012	793,56	2,0000	396,8
3	CONPA SUL CONSTRU??O E SERVIÇOS LTDA	32514	04/01/2012	2.100,00	2,0000	1.050,0

Companhia Estadual de Geração e Transmissão de Energia Elétrica S.A. - CEEE GT

Detalhamento dos gastos examinados
Justificativa de desembolso no. 02/2013
(Em Dólares dos Estados Unidos)

Nr Com	Fornecedores	Nota Fiscal	Data Pagamento	Valor Real (R\$)	Taxa R\$/Un	Valor AFD (US\$)
3	JC GOMES MATERIAIS DE CONSTRUÇÃO LTDA	9	01/12/2011	712,65	2,0000	356,3
3	EMPRESA DE MINERAÇÃO PEIXOTO LTDA	8304	01/12/2011	700,00	2,0000	350,0
3	SIEMENS LTDA	383	26/07/2012	1.022,83	2,0000	511,4
3	CONPA SUL CONSTRUÇÃO E SERVIÇOS LTDA	56159	16/04/2012	825,00	2,0000	412,5
3	FERRAMENTAS GERAIS COMÉRCIO E IMPORTAÇÃO S/A	426482	17/02/2012	10,05	2,0000	5,0
3	WEIDMULLER CONEXEL DO BRASIL CONEXÕES ELÉTRICAS LTDA	83986	01/02/2012	637,87	2,0000	318,9
3	FERRAMENTAS GERAIS COMÉRCIO E IMPORTAÇÃO S/A	415924	31/01/2012	10,05	2,0000	5,0
3	FERRAMENTAS GERAIS COMÉRCIO E IMPORTAÇÃO S/A	415505	30/01/2012	27,92	2,0000	14,0
3	PRO ELETRO COMERCIAL LTDA	24449	24/01/2012	130,00	2,0000	65,0
3	FERRAMENTAS GERAIS COMÉRCIO E IMPORTAÇÃO S/A	410898	19/01/2012	590,48	2,0000	295,2
3	FERRAMENTAS GERAIS COMÉRCIO E IMPORTAÇÃO S/A	14803	17/01/2012	166,30	2,0000	83,2
3	BURNDY DO BRASIL INDÚSTRIA, COMÉRCIO, IMPORT. E EXPORT. DE CONECTORES LTDA	26337	16/01/2012	794,02	2,0000	397,0
3	CONPA SUL CONSTRUÇÃO E SERVIÇOS LTDA	52423	04/01/2012	2.100,00	2,0000	1.050,0
3	SERGIO R R PIRES CIA LTDA	601642	15/12/2011	285,66	2,0000	142,8
3	JC GOMES MATERIAIS DE CONSTRUÇÃO LTDA	18	15/12/2011	780,00	2,0000	390,0
3	BURNDY DO BRASIL INDÚSTRIA, COMÉRCIO, IMPORT. E EXPORT. DE CONECTORES LTDA	28637	08/06/2012	4.675,07	2,0000	2.337,5
3	PRO ELETRO COMERCIAL LTDA	24417	23/01/2012	379,80	2,0000	189,9
3	TUMELERO MATERIAIS DE CONSTRUÇÃO S/A	96275	20/01/2012	356,00	2,0000	178,0
3	FERRAMENTAS GERAIS COMÉRCIO E IMPORTAÇÃO S/A	410304	19/01/2012	571,52	2,0000	285,8
3	CONPA SUL CONSTRUÇÃO E SERVIÇOS LTDA	56545	10/04/2012	750,00	2,0000	375,0
3	FERRAMENTAS GERAIS COMÉRCIO E IMPORTAÇÃO S/A	443419	13/03/2012	34,77	2,0000	17,4
3	FERRAMENTAS GERAIS COMÉRCIO E IMPORTAÇÃO S/A	81279	30/01/2012	324,81	2,0000	162,4
3	CONPA SUL CONSTRUÇÃO E SERVIÇOS LTDA	52800	30/01/2012	1.050,00	2,0000	525,0
3	CONPA SUL CONSTRUÇÃO E SERVIÇOS LTDA	52688	30/01/2012	1.050,00	2,0000	525,0
3	EMEL MATERIAIS ELÉTRICOS S/A	18383	19/01/2012	112,50	2,0000	56,3
3	FERRAMENTAS GERAIS COMÉRCIO E IMPORTAÇÃO S/A	408082	16/01/2012	599,43	2,0000	299,7
3	BURNDY DO BRASIL INDÚSTRIA, COMÉRCIO, IMPORT. E EXPORT. DE CONECTORES LTDA	26338	16/01/2012	228,96	2,0000	114,5
3	REYNET CABEAMENTO ESTRUTURADO LTDA	611	13/01/2012	14.919,78	2,0000	7.459,9
3	ABT COMERCIAL ELÉTRICA LTDA	630992	11/01/2012	598,50	2,0000	299,3
3	CONPA SUL CONSTRUÇÃO E SERVIÇOS LTDA	52471	04/01/2012	2.100,00	2,0000	1.050,0

Companhia Estadual de Geração e Transmissão de Energia Elétrica S.A. - CEEE GT

Detalhamento dos gastos examinados
Justificativa de desembolso no. 02/2013
(Em Dólares dos Estados Unidos)

Nr Com	Fornecedores	Nota Fiscal	Data Pagamento	Valor Real (R\$)	Taxa R\$/U\$	Valor AFD (US\$)
3	CONPA SUL CONSTRU??O E SERVIÇOS LTDA	52429	04/01/2012	2.100,00	2,0000	1.050,0
3	CRISTIAN KLEIN ISKIEWICZ	176	02/01/2012	270,00	2,0000	135,0
3	EMPRESA DE MINERA??O PEIXOTO LTDA	8613	20/12/2011	700,00	2,0000	350,0
3	SERGIO R R PIRES CIA LTDA	547917	01/12/2011	633,33	2,0000	316,7
3	CONDUSPAR CONDUTORES ELETRICOS LTDA	238802	16/02/2012	31.902,82	2,0000	15.951,4
3	PRO ELETRO COMERCIAL LTDA	24865	07/02/2012	271,80	2,0000	135,9
3	MONT? IMPORTA??O EXPORTA??O COM?RCIO E SERVIÇOS LTDA	141	01/02/2012	57.400,00	2,0000	28.700,0
3	FERRAMENTAS GERAIS COM?RCIO E IMPORTA??O S/A	415464	30/01/2012	12,56	2,0000	6,3
3	PRO ELETRO COMERCIAL LTDA	24467	24/01/2012	512,75	2,0000	256,4
3	DARCI GEHLING JUNIOR	694384	20/01/2012	727,00	2,0000	363,5
3	PORTO FIOS COM?RCIO DE MATERIAIS EL?TRICOS LTDA	654885	19/01/2012	408,00	2,0000	204,0
3	FERRAMENTAS GERAIS COM?RCIO E IMPORTA??O S/A	79590	18/01/2012	722,20	2,0000	361,1
3	FERRAMENTAS GERAIS COM?RCIO E IMPORTA??O S/A	405798	18/01/2012	642,43	2,0000	321,2
3	PRO ELETRO COMERCIAL LTDA	24268	18/01/2012	587,52	2,0000	293,8
3	FERRAMENTAS GERAIS COM?RCIO E IMPORTA??O S/A	409270	17/01/2012	13,23	2,0000	6,6
3	PORTO FIOS COM?RCIO DE MATERIAIS EL?TRICOS LTDA	625600	09/01/2012	12.824,80	2,0000	6.412,4
3	JC GOMES MATERIAIS DE CONSTRU??O LTDA	19	15/12/2011	780,00	2,0000	390,0
3	CONDUSPAR CONDUTORES ELETRICOS LTDA	240074	24/02/2012	16.691,00	2,0000	8.345,5
3	FERRAMENTAS GERAIS COM?RCIO E IMPORTA??O S/A	442973	13/03/2012	34,77	2,0000	17,4
3	PRO ELETRO COMERCIAL LTDA	24948	08/02/2012	656,00	2,0000	328,0
3	TUMELERO MATERIAIS DE CONSTRU??O S/A	97388	31/01/2012	558,50	2,0000	279,3
3	FERRAMENTAS GERAIS COM?RCIO E IMPORTA??O S/A	411708	20/01/2012	121,48	2,0000	60,7
3	FERRAMENTAS GERAIS COM?RCIO E IMPORTA??O S/A	405242	11/01/2012	641,22	2,0000	320,6
3	CONPA SUL CONSTRU??O E SERVIÇOS LTDA	52434	04/01/2012	2.100,00	2,0000	1.050,0
3	VETERINARIA PIRES LTDA	347	09/03/2012	288,70	2,0000	144,4
3	BURNDY DO BRASIL INDUSTRIA, COMERCIO, IMPORT. E EXPORT. DE CONECTORES LTDA	26291	23/01/2012	18.899,95	2,0000	9.450,0
3	REYNET CABEAMENTO ESTRUTURADO LTDA	673	27/02/2012	3.321,97	2,0000	1.661,0
3	FERRAMENTAS GERAIS COM?RCIO E IMPORTA??O S/A	15082	01/02/2012	25,12	2,0000	12,6
3	PORTO FIOS COM?RCIO DE MATERIAIS EL?TRICOS LTDA	625683	31/01/2012	5.100,00	2,0000	2.550,0
3	PRO ELETRO COMERCIAL LTDA	24628	31/01/2012	362,00	2,0000	181,0

Companhia Estadual de Geração e Transmissão de Energia Elétrica S.A. - CEEE GT

Detalhamento dos gastos examinados
Justificativa de desembolso no. 02/2013
(Em Dólares dos Estados Unidos)

Nr Com	Fornecedores	Nota Fiscal	Data Pagamento	Valor Real (R\$)	Taxa R\$/U\$	Valor AFD (US\$)
3	FERRAMENTAS GERAIS COMPRCIO E IMPORTA??O S/A	412461	23/01/2012	695,41	2,0000	347,7
3	COMPASUL CONSTRU??O E SERVIÇOS LTDA	53055	18/01/2012	750,00	2,0000	375,0
3	COMPASUL CONSTRU??O E SERVIÇOS LTDA	52470	04/01/2012	2.100,00	2,0000	1.050,0
3	JC GOMES MATERIAIS DE CONSTRU??O LTDA	29	02/01/2012	700,00	2,0000	350,0
3	VETERINARIA PIRES LTDA	247	29/12/2011	261,10	2,0000	130,6
3	DARCI GEHLING JUNIOR	597846	20/12/2011	727,00	2,0000	363,5
3	SATTI SOLDAS REPAROS E ADAPTA??ES LTDA	12720	20/12/2011	240,00	2,0000	120,0
3	SIEMENS LTDA	112	15/06/2012	27.558,00	2,0000	13.779,0
3	CASA DO MEC?NICO LTDA	5780	11/01/2012	198,00	2,0000	99,0
3	PORTO FIOS COMPRCIO DE MATERIAIS EL?TRICOS LTDA	608301	09/01/2012	7.575,20	2,0000	3.787,6
3	FERRAMENTAS GERAIS COMPRCIO E IMPORTA??O S/A	77462	18/01/2012	76,77	2,0000	38,4
3	DARCI GEHLING JUNIOR	642271	02/01/2012	727,00	2,0000	363,5
3	PRO ELETRO COMERCIAL LTDA	23495	18/01/2012	70,50	2,0000	35,3
3	EMPRESA DE MINERA??O PEIXOTO LTDA	8944	02/01/2012	350,00	2,0000	175,0
3	MONT? IMPORTA??O EXPORTA??O COM?RCIO E SERVIÇOS LTDA	141	01/02/2012	57.400,00	2,0000	28.700,0
3	PRO ELETRO COMERCIAL LTDA	24640	31/01/2012	440,00	2,0000	220,0
3	COMPASUL CONSTRU??O E SERVIÇOS LTDA	52688	30/01/2012	1.050,00	2,0000	525,0
3	FERRAMENTAS GERAIS COMPRCIO E IMPORTA??O S/A	411024	19/01/2012	13,23	2,0000	6,6
3	FERRAMENTAS GERAIS COMPRCIO E IMPORTA??O S/A	14874	19/01/2012	188,18	2,0000	94,1
3	BURNBY DO BRASIL INDUSTRIA, COMERCIO, IMPORT. E EXPORT. DE CONECTORES LTDA	26336	16/01/2012	777,01	2,0000	388,5
3	COMPUCOM COMPRCIO DE COMPONENTES ELETR?NICOS LTDA	65	13/01/2012	422,00	2,0000	211,0
3	FERRAMENTAS GERAIS COMPRCIO E IMPORTA??O S/A	406578	13/01/2012	541,19	2,0000	270,6
3	COMPASUL CONSTRU??O E SERVIÇOS LTDA	56159	16/04/2012	825,00	2,0000	412,5
3	SULPLA CAS INDUSTRIA E COMERCIO DE PLACAS LTDA	7068	05/04/2012	100,80	2,0000	50,4
3	ELDORADO MINERA??O LTDA	47264	03/02/2012	307,80	2,0000	153,9
3	FERRAMENTAS GERAIS COMPRCIO E IMPORTA??O S/A	416851	01/02/2012	9,05	2,0000	4,5
3	PRO ELETRO COMERCIAL LTDA	24638	31/01/2012	250,80	2,0000	125,4
3	FERRAMENTAS GERAIS COMPRCIO E IMPORTA??O S/A	80791	24/01/2012	104,19	2,0000	52,1
3	FERRAMENTAS GERAIS COMPRCIO E IMPORTA??O S/A	79709	18/01/2012	50,32	2,0000	25,2
3	FERRAMENTAS GERAIS COMPRCIO E IMPORTA??O S/A	79378	18/01/2012	42,99	2,0000	21,5

Companhia Estadual de Geração e Transmissão de Energia Elétrica S.A. - CEEE GT

Detalhamento dos gastos examinados
Justificativa de desembolso no. 02/2013
(Em Dólares dos Estados Unidos)

Nº Com	Fornecedores	Nota Fiscal	Data Pagamento	Valor Real (R\$)	Taxa R\$/U\$	Valor APD (US\$)
3	BURNDY DO BRASIL INDUSTRIA, COMERCIO, IMPORT. E EXPORT. DE CONECTORES LTDA	26335	16/01/2012	794,02	2,0000	397,0
3	REYNET CABEAMENTO ESTRUTURADO LTDA	611	13/01/2012	14.919,79	2,0000	7.459,9
3	PORTO FIOS COMPRCIO DE MATERIAIS EL2TRICOS LTDA	608301	09/01/2012	7.575,20	2,0000	3.787,6
3	SIEMENS LTDA	383	26/07/2012	1.022,84	2,0000	511,4
3	FERRAMENTAS GERAIS COM2RCIO E IMPORTA2O S/A	443432	13/03/2012	31,82	2,0000	15,9
3	SERGIO R R PIRES CIA LTDA	799155	01/03/2012	336,72	2,0000	168,4
3	PRO ELETRO COMERCIAL LTDA	25205	15/02/2012	237,20	2,0000	118,6
3	WEIDMULLER CONEXEL DO BRASIL CONEX2ES EL2TRICAS LTDA	83796	31/01/2012	637,87	2,0000	318,9
3	FERRAMENTAS GERAIS COM2RCIO E IMPORTA2O S/A	416040	31/01/2012	9,05	2,0000	4,5
3	CONPA SUL CONSTRU2O E SERVIÇOS LTDA	52800	30/01/2012	1.050,00	2,0000	525,0
3	EMPRESA DE MINERA2O PEIXOTO LTDA	10952	23/03/2012	166,00	2,0000	83,0
3	FERRAMENTAS GERAIS COMPRCIO E IMPORTA2O S/A	442960	13/03/2012	31,30	2,0000	15,7
3	PRO ELETRO COMERCIAL LTDA	24838	06/02/2012	774,00	2,0000	387,0
3	PRO ELETRO COMERCIAL LTDA	24694	01/02/2012	307,70	2,0000	153,9
3	FERRAMENTAS GERAIS COMPRCIO E IMPORTA2O S/A	415500	30/01/2012	25,12	2,0000	12,6
3	PRO ELETRO COMERCIAL LTDA	24526	25/01/2012	315,50	2,0000	157,8
3	PRO ELETRO COMERCIAL LTDA	24284	18/01/2012	233,63	2,0000	116,8
3	EMEL MATERIAIS EL2TRICOS S/A	17696	12/01/2012	413,50	2,0000	206,8
3	PORTO FIOS COMPRCIO DE MATERIAIS EL2TRICOS LTDA	625600	09/01/2012	12.824,80	2,0000	6.412,4
3	GEISEL & GEISEL MATERIAIS DE CONSTRU2O LTDA	184	09/01/2012	781,00	2,0000	390,5
3	CONPA SUL CONSTRU2O E SERVIÇOS LTDA	52571	04/01/2012	2.100,00	2,0000	1.050,0
3	CONPA SUL CONSTRU2O E SERVIÇOS LTDA	52568	04/01/2012	2.100,00	2,0000	1.050,0
3	FERRAMENTAS GERAIS COMPRCIO E IMPORTA2O S/A	415041	30/01/2012	12,56	2,0000	6,3
3	FERRAMENTAS GERAIS COMPRCIO E IMPORTA2O S/A	411754	20/01/2012	121,48	2,0000	60,7
3	A BT COMERCIAL EL2TRICA LTDA	630924	11/01/2012	700,50	2,0000	350,3
3	SIEMENS LTDA	112	15/06/2012	27.558,00	2,0000	13.779,0
3	CONDUSPAR CONDUTORES ELETRICOS LTDA	240074	24/02/2012	16.691,00	2,0000	8.345,5
3	FERRAMENTAS GERAIS COM2RCIO E IMPORTA2O S/A	81722	03/02/2012	167,49	2,0000	83,7
3	FERRAGEM THONY LTDA	2480	01/03/2012	540,40	2,0000	270,2
3	REYNET CABEAMENTO ESTRUTURADO LTDA	673	27/02/2012	3.321,97	2,0000	1.661,0

Companhia Estadual de Geração e Transmissão de Energia Elétrica S.A. - CEEE GT

Detalhamento dos gastos examinados
Justificativa de desembolso no. 02/2013
(Em Dólares dos Estados Unidos)

Nr Com	Fornecedores	Nota Fiscal	Data Pagamento	Valor Real (R\$)	Taxa R\$/U\$	Valor APD (US\$)
3	PORTO FIOS COMPRCIO DE MATERIAIS ELÉTRICOS LTDA	625683	31/01/2012	5.100,00	2,0000	2.550,0
3	PORTO FIOS COMPRCIO DE MATERIAIS ELÉTRICOS LTDA	654841	19/01/2012	625,60	2,0000	312,8
3	PRO ELETRO COMERCIAL LTDA	24310	19/01/2012	132,50	2,0000	66,3
3	FERRAMENTAS GERAIS COMPRCIO E IMPORTA??O S/A	408980	17/01/2012	565,67	2,0000	282,8
3	FERRAMENTAS GERAIS COMPRCIO E IMPORTA??O S/A	406971	13/01/2012	727,71	2,0000	363,9
3	FERRAMENTAS GERAIS COMPRCIO E IMPORTA??O S/A	79072	11/01/2012	701,68	2,0000	350,8
3	COMPASUL CONSTRU??O E SERVIÇOS LTDA	52519	04/01/2012	2.100,00	2,0000	1.050,0
3	BURNDY DO BRASIL INDUSTRIA, COMERCIO, IMPORT. E EXPORT. DE CONECTORES LTDA	28637	08/06/2012	4.675,07	2,0000	2.337,5
3	FERRAMENTAS GERAIS COMPRCIO E IMPORTA??O S/A	422411	10/02/2012	14,62	2,0000	7,3
3	COMPASUL CONSTRU??O E SERVIÇOS LTDA	53055	18/01/2012	750,00	2,0000	375,0
3	COMPASUL CONSTRU??O E SERVIÇOS LTDA	52579	09/01/2012	2.100,00	2,0000	1.050,0
3	COMPASUL CONSTRU??O E SERVIÇOS LTDA	52573	04/01/2012	2.100,00	2,0000	1.050,0
3	COMPASUL CONSTRU??O E SERVIÇOS LTDA	52563	04/01/2012	2.100,00	2,0000	1.050,0
3	FERRAMENTAS GERAIS COMPRCIO E IMPORTA??O S/A	415034	30/01/2012	12,56	2,0000	6,3
3	CONDUSPAR CONDUTORES ELÉTRICOS LTDA	238802	16/02/2012	31.902,83	2,0000	15.951,4
3	BURNDY DO BRASIL INDUSTRIA, COMERCIO, IMPORT. E EXPORT. DE CONECTORES LTDA	26291	23/01/2012	18.899,96	2,0000	9.450,0
3	FERRAMENTAS GERAIS COMPRCIO E IMPORTA??O S/A	80011	19/01/2012	215,07	2,0000	107,5
3	CASA DO MEC?NICO LTDA	5885	19/01/2012	215,80	2,0000	107,9
3	SELT ENGENHARIA LTDA	1473	18/05/2012	873,68	2,0000	436,8
3	SELT ENGENHARIA LTDA	1580	31/08/2012	433,30	2,0000	216,7
3	SELT ENGENHARIA LTDA	1436	28/03/2012	862,34	2,0000	431,2
3	SELT ENGENHARIA LTDA	1579	31/08/2012	4.590,00	2,0000	2.295,0
3	SELT ENGENHARIA LTDA	1692	24/12/2012	15.367,50	2,0000	7.683,8
3	SELT ENGENHARIA LTDA	1319	23/09/2011	15.457,50	2,0000	7.728,8
3	SELT ENGENHARIA LTDA	1399	16/01/2012	297,36	2,0000	148,7
3	SELT ENGENHARIA LTDA	1372	20/12/2011	15.813,00	2,0000	7.906,5
3	SELT ENGENHARIA LTDA	1437	28/03/2012	81,40	2,0000	40,7
3	SELT ENGENHARIA LTDA	1472	18/05/2012	9.255,10	2,0000	4.627,6
3	SELT ENGENHARIA LTDA	1351	17/11/2011	20.808,00	2,0000	10.404,0
3	SELT ENGENHARIA LTDA	1398	16/01/2012	3.150,00	2,0000	1.575,0

Companhia Estadual de Geração e Transmissão de Energia Elétrica S.A. - CEEE GT

Detalhamento dos gastos examinados
Justificativa de desembolso no. 02/2013
(Em Dólares dos Estados Unidos)

Nr Com	Fornecedores	Nota Fiscal	Data Pagamento	Valor Real (R\$)	Taxa R\$/U\$	Valor AFD (US\$)
3	SELT ENGENHARIA LTDA	1392	12/01/2012	4.916,21	2,0000	2.458,1
3	SELT ENGENHARIA LTDA	1693	24/12/2012	1.450,69	2,0000	725,3
3	WEG EQUIPAMENTOS ELÉTRICOS S/A	29842	14/05/2012	95.815,05	2,0000	47.907,5
3	SELT ENGENHARIA LTDA	1372	20/12/2011	108.347,94	2,0000	54.174,0
3	SELT ENGENHARIA LTDA	1352	17/11/2011	210.150,00	2,0000	105.075,0
3	SELT ENGENHARIA LTDA	1549	26/07/2012	33.732,82	2,0000	16.866,4
3	SELT ENGENHARIA LTDA	1694	24/12/2012	9.900,00	2,0000	4.950,0
3	SELT ENGENHARIA LTDA	1455	07/05/2012	8.903,70	2,0000	4.451,9
3	SELT ENGENHARIA LTDA	1456	07/05/2012	840,51	2,0000	420,3
3	SELT ENGENHARIA LTDA	1579	31/08/2012	70.620,00	2,0000	35.310,0
3	ORITUR AGÊNCIA DE VIAGENS E TURISMO LTDA	16335	22/08/2011	450,48	2,0000	225,2
3	SELT ENGENHARIA LTDA	1432	23/03/2012	39.000,00	2,0000	19.500,0
3	SELT ENGENHARIA LTDA	1398	16/01/2012	13.275,00	2,0000	6.637,5
3	SHOPPING TOUR CAMBIO E TURISMO LTDA	38306	26/12/2011	556,87	2,0000	278,4
3	SELT ENGENHARIA LTDA	1693	24/12/2012	27.657,09	2,0000	13.828,5
3	SELT ENGENHARIA LTDA	1580	31/08/2012	6.666,52	2,0000	3.333,3
3	SELT ENGENHARIA LTDA	1548	26/07/2012	357.339,23	2,0000	178.669,6
3	SELT ENGENHARIA LTDA	1472	18/05/2012	8.570,79	2,0000	4.285,4
3	SELT ENGENHARIA LTDA	1399	16/01/2012	1.253,16	2,0000	626,6
3	SELT ENGENHARIA LTDA	1436	28/03/2012	73.106,40	2,0000	36.553,2
3	SELT ENGENHARIA LTDA	1437	28/03/2012	10.575,77	2,0000	5.287,9
3	SELT ENGENHARIA LTDA	1329	21/10/2011	60.671,16	2,0000	30.335,6
3	SHOPPING TOUR CAMBIO E TURISMO LTDA	37808	12/12/2011	1.027,98	2,0000	514,0
3	SELT ENGENHARIA LTDA	1371	20/12/2011	110.250,00	2,0000	55.125,0
3	SELT ENGENHARIA LTDA	1692	24/12/2012	292.977,60	2,0000	146.488,8
3	SELT ENGENHARIA LTDA	1695	24/12/2012	934,56	2,0000	467,3
3	SELT ENGENHARIA LTDA	1392	12/01/2012	59.736,89	2,0000	29.868,4
3	ORITUR AGÊNCIA DE VIAGENS E TURISMO LTDA	17218	14/10/2011	1.788,50	2,0000	894,3
3	SELT ENGENHARIA LTDA	1473	18/05/2012	809,08	2,0000	404,5
3	SELT ENGENHARIA LTDA	1319	23/09/2011	123.415,50	2,0000	61.707,8

Companhia Estadual de Geração e Transmissão de Energia Elétrica S.A. - CEEE GT

Detalhamento dos gastos examinados
Justificativa de desembolso no. 02/2013
(Em Dólares dos Estados Unidos)

Nr Com	Fornecedores	Nota Fiscal	Data Pagamento	Valor Real (R\$)	Taxa R\$/U\$	Valor AFD (US\$)
3	SELT ENGENHARIA LTDA	1351	17/11/2011	19.971,40	2,0000	9.985,7
3	BASSANI ENGENHARIA LTDA	458	25/04/2012	665,25	2,0000	332,6
3	BASSANI ENGENHARIA LTDA	805	19/12/2012	4.452,38	2,0000	2.226,2
3	BASSANI ENGENHARIA LTDA	775	19/12/2012	1.197,45	2,0000	598,7
3	BASSANI ENGENHARIA LTDA	795	22/11/2012	348,15	2,0000	174,1
3	BASSANI ENGENHARIA LTDA	416	31/07/2012	32.040,00	2,0000	16.020,0
3	BASSANI ENGENHARIA LTDA	666	25/06/2012	6.921,00	2,0000	3.460,5
3	BASSANI ENGENHARIA LTDA	383	25/06/2012	168,53	2,0000	84,3
3	BASSANI ENGENHARIA LTDA	376	25/06/2012	16.821,00	2,0000	8.410,5
3	BASSANI ENGENHARIA LTDA	507	25/04/2012	718,47	2,0000	359,2
3	BASSANI ENGENHARIA LTDA	504	25/04/2012	12.417,10	2,0000	6.208,6
3	BASSANI ENGENHARIA LTDA	315	29/02/2012	11.500,00	2,0000	5.750,0
3	BASSANI ENGENHARIA LTDA	508	25/04/2012	1.101,40	2,0000	550,7
3	BASSANI ENGENHARIA LTDA	506	25/04/2012	6.583,85	2,0000	3.291,9
3	BASSANI ENGENHARIA LTDA	505	25/04/2012	5.000,00	2,0000	2.500,0
3	BASSANI ENGENHARIA LTDA	453	25/04/2012	1.278,88	2,0000	639,4
3	BASSANI ENGENHARIA LTDA	3157	22/12/2011	104.130,00	2,0000	52.065,0
3	BASSANI ENGENHARIA LTDA	796	22/11/2012	416,89	2,0000	208,4
3	BASSANI ENGENHARIA LTDA	794	22/11/2012	4.700,00	2,0000	2.350,0
3	BASSANI ENGENHARIA LTDA	452	25/04/2012	1.020,05	2,0000	510,0
3	BASSANI ENGENHARIA LTDA	3211	19/01/2012	7.500,00	2,0000	3.750,0
3	FUNDACAO ESTADUAL DE PROTECAO AMBIENTAL	29926263	12/12/2011	278,74	2,0000	139,4
3	BASSANI ENGENHARIA LTDA	3026	21/10/2011	6.400,00	2,0000	3.200,0
3	BASSANI ENGENHARIA LTDA	712	26/09/2012	10.750,00	2,0000	5.375,0
3	BASSANI ENGENHARIA LTDA	502	25/04/2012	74.226,00	2,0000	37.113,0
3	BASSANI ENGENHARIA LTDA	457	25/04/2012	9.236,33	2,0000	4.618,2
3	BASSANI ENGENHARIA LTDA	456	25/04/2012	426,29	2,0000	213,1
3	BASSANI ENGENHARIA LTDA	455	25/04/2012	665,25	2,0000	332,6
3	BASSANI ENGENHARIA LTDA	317	28/02/2012	8.100,00	2,0000	4.050,0
3	BASSANI ENGENHARIA LTDA	2997	22/09/2011	5.100,00	2,0000	2.550,0

Companhia Estadual de Geração e Transmissão de Energia Elétrica S.A. - CEEE GT

Detalhamento dos gastos examinados
Justificativa de desembolso no. 02/2013
(Em Dólares dos Estados Unidos)

Nr Com	Fornecedores	Nota Fiscal	Data Pagamento	Valor Real (R\$)	Taxa R\$/U\$	Valor AFD (US\$)
3	BASSANI ENGENHARIA LTDA	621	24/08/2012	5.052,35	2,0000	2.526,2
3	BASSANI ENGENHARIA LTDA	620	24/08/2012	266,10	2,0000	133,1
3	BASSANI ENGENHARIA LTDA	417	31/07/2012	2.841,95	2,0000	1.421,0
3	BASSANI ENGENHARIA LTDA	374	25/06/2012	18.300,00	2,0000	9.150,0
3	BASSANI ENGENHARIA LTDA	3158	22/12/2011	7.500,00	2,0000	3.750,0
3	BASSANI ENGENHARIA LTDA	3210	19/01/2012	4.806,00	2,0000	2.403,0
3	BASSANI ENGENHARIA LTDA	619	24/08/2012	56.960,00	2,0000	28.480,0
3	BASSANI ENGENHARIA LTDA	375	25/06/2012	1.900,00	2,0000	950,0
3	BASSANI ENGENHARIA LTDA	773	19/12/2012	13.500,00	2,0000	6.750,0
3	BASSANI ENGENHARIA LTDA	379	25/06/2012	1.623,21	2,0000	811,6
3	BASSANI ENGENHARIA LTDA	774	19/12/2012	50.196,00	2,0000	25.098,0
3	BASSANI ENGENHARIA LTDA	618	24/08/2012	3.000,00	2,0000	1.500,0
3	BASSANI ENGENHARIA LTDA	665	25/06/2012	613,89	2,0000	306,9
3	BASSANI ENGENHARIA LTDA	377	25/06/2012	21.949,00	2,0000	10.974,5
3	BASSANI ENGENHARIA LTDA	454	26/04/2012	718,47	2,0000	359,2
3	BASSANI ENGENHARIA LTDA	503	25/04/2012	8.100,00	2,0000	4.050,0
3	BASSANI ENGENHARIA LTDA	316	28/02/2012	14.418,00	2,0000	7.209,0
3	BASSANI ENGENHARIA LTDA	380	25/06/2012	1.492,02	2,0000	746,0
3	BASSANI ENGENHARIA LTDA	793	22/11/2012	3.925,00	2,0000	1.962,5
3	BASSANI ENGENHARIA LTDA	713	26/09/2012	953,52	2,0000	476,8
3	BASSANI ENGENHARIA LTDA	509	25/04/2012	443,50	2,0000	221,8
3	BASSANI ENGENHARIA LTDA	3027	21/10/2011	11.500,00	2,0000	5.750,0
3	BASSANI ENGENHARIA LTDA	382	25/06/2012	1.946,88	2,0000	973,4
3	BASSANI ENGENHARIA LTDA	402	25/07/2012	32.400,00	2,0000	16.200,0
3	BASSANI ENGENHARIA LTDA	348	25/06/2012	1.852,06	2,0000	926,0
3	BASSANI ENGENHARIA LTDA	715	26/09/2012	11.400,00	2,0000	5.700,0
3	BASSANI ENGENHARIA LTDA	349	25/06/2012	319,50	2,0000	159,8
3	BASSANI ENGENHARIA LTDA	716	26/09/2012	478,98	2,0000	239,5
3	BASSANI ENGENHARIA LTDA	616	24/08/2012	5.500,00	2,0000	2.750,0
3	BASSANI ENGENHARIA LTDA	403	25/07/2012	2.873,88	2,0000	1.436,9

Companhia Estadual de Geração e Transmissão de Energia Elétrica S.A. - CEEE GT

Detalhamento dos gastos examinados
Justificativa de desembolso no. 02/2013
(Em Dólares dos Estados Unidos)

Nr Com	Fornecedores	Nota Fiscal	Data Pagamento	Valor Real (R\$)	Taxe R\$/Un	Valor AFD (US\$)
3	BASSANI ENGENHARIA LTDA	345	25/06/2012	20.880,00	2,0000	10.440,0
3	BASSANI ENGENHARIA LTDA	466	26/04/2012	1.112,32	2,0000	556,2
3	BASSANI ENGENHARIA LTDA	314	29/02/2012	6.300,00	2,0000	3.150,0
3	BASSANI ENGENHARIA LTDA	512	26/04/2012	484,74	2,0000	242,4
3	BASSANI ENGENHARIA LTDA	510	26/04/2012	5.465,00	2,0000	2.732,5
3	BASSANI ENGENHARIA LTDA	501	26/04/2012	2.299,10	2,0000	1.149,6
3	BASSANI ENGENHARIA LTDA	476	26/04/2012	158,04	2,0000	79,0
3	BASSANI ENGENHARIA LTDA	475	26/04/2012	51,89	2,0000	25,9
3	BASSANI ENGENHARIA LTDA	469	26/04/2012	558,81	2,0000	279,4
3	BASSANI ENGENHARIA LTDA	331	28/03/2012	1.781,70	2,0000	890,9
3	BASSANI ENGENHARIA LTDA	3160	22/12/2011	121.500,00	2,0000	60.750,0
3	BASSANI ENGENHARIA LTDA	771	19/12/2012	5.053,24	2,0000	2.526,6
3	BASSANI ENGENHARIA LTDA	769	19/12/2012	56.970,00	2,0000	28.485,0
3	BASSANI ENGENHARIA LTDA	790	22/11/2012	48,78	2,0000	24,4
3	BASSANI ENGENHARIA LTDA	511	26/04/2012	2.000,00	2,0000	1.000,0
3	BASSANI ENGENHARIA LTDA	461	26/04/2012	10.777,05	2,0000	5.388,5
3	BASSANI ENGENHARIA LTDA	332	28/03/2012	585,00	2,0000	292,5
3	BASSANI ENGENHARIA LTDA	310	29/02/2012	11.500,00	2,0000	5.750,0
3	BASSANI ENGENHARIA LTDA	792	22/11/2012	356,57	2,0000	178,3
3	BASSANI ENGENHARIA LTDA	717	26/09/2012	1.011,18	2,0000	505,6
3	BASSANI ENGENHARIA LTDA	714	26/09/2012	5.400,00	2,0000	2.700,0
3	BASSANI ENGENHARIA LTDA	463	26/04/2012	1.020,05	2,0000	510,0
3	BASSANI ENGENHARIA LTDA	3215	19/01/2012	11.500,00	2,0000	5.750,0
3	BASSANI ENGENHARIA LTDA	3213	19/01/2012	83.430,00	2,0000	41.715,0
3	BASSANI ENGENHARIA LTDA	788	22/11/2012	550,00	2,0000	275,0
3	BASSANI ENGENHARIA LTDA	347	25/06/2012	931,35	2,0000	465,7
3	BASSANI ENGENHARIA LTDA	346	25/06/2012	3.602,00	2,0000	1.801,0
3	BASSANI ENGENHARIA LTDA	473	26/04/2012	1.047,19	2,0000	523,6
3	BASSANI ENGENHARIA LTDA	467	26/04/2012	7.400,24	2,0000	3.700,1
3	BASSANI ENGENHARIA LTDA	311	29/02/2012	11.805,95	2,0000	5.903,0

Companhia Estadual de Geração e Transmissão de Energia Elétrica S.A. - CEEE GT

Detalhamento dos gastos examinados
Justificativa de desembolso no. 02/2013
(Em Dólares dos Estados Unidos)

Nr Com	Fornecedores	Nota Fiscal	Data Pagamento	Valor Real (R\$)	Taxa R\$/U\$	Valor AFD (US\$)
3	BASSANI ENGENHARIA LTDA	3161	22/12/2011	8.000,00	2,0000	4.000,0
3	BASSANI ENGENHARIA LTDA	3212	19/01/2012	3.600,00	2,0000	1.800,0
3	BASSANI ENGENHARIA LTDA	614	26/04/2012	980,67	2,0000	490,3
3	BASSANI ENGENHARIA LTDA	465	26/04/2012	1.020,05	2,0000	510,0
3	BASSANI ENGENHARIA LTDA	462	26/04/2012	709,50	2,0000	354,8
3	FUNDACAO ESTADUAL DE PROTECAO AMBIENTAL	29922209	12/12/2011	278,74	2,0000	139,4
3	BASSANI ENGENHARIA LTDA	768	19/12/2012	18.900,00	2,0000	9.450,0
3	BASSANI ENGENHARIA LTDA	617	24/08/2012	57.600,00	2,0000	28.800,0
3	BASSANI ENGENHARIA LTDA	468	26/04/2012	319,32	2,0000	159,7
3	BASSANI ENGENHARIA LTDA	312	29/02/2012	24.297,00	2,0000	12.148,5
3	BASSANI ENGENHARIA LTDA	550	24/08/2012	487,85	2,0000	243,9
3	BASSANI ENGENHARIA LTDA	549	24/08/2012	5.109,12	2,0000	2.554,6
3	BASSANI ENGENHARIA LTDA	513	26/04/2012	177,40	2,0000	88,7
3	BASSANI ENGENHARIA LTDA	344	25/06/2012	10.500,00	2,0000	5.250,0
3	BASSANI ENGENHARIA LTDA	472	26/04/2012	2.155,14	2,0000	1.077,6
3	BASSANI ENGENHARIA LTDA	464	26/04/2012	1.020,05	2,0000	510,0
3	BASSANI ENGENHARIA LTDA	459	26/04/2012	505,59	2,0000	252,8
3	BASSANI ENGENHARIA LTDA	3214	19/01/2012	12.540,20	2,0000	6.270,1
3	BASSANI ENGENHARIA LTDA	3162	22/12/2011	11.500,00	2,0000	5.750,0
3	BASSANI ENGENHARIA LTDA	526	11/04/2012	10.995,19	2,0000	5.497,6
3	BASSANI ENGENHARIA LTDA	313	29/02/2012	25.920,00	2,0000	12.960,0
3	BASSANI ENGENHARIA LTDA	3159	22/12/2011	5.700,00	2,0000	2.850,0
3	BASSANI ENGENHARIA LTDA	2998	22/09/2011	5.150,00	2,0000	2.575,0
3	BASSANI ENGENHARIA LTDA	770	19/12/2012	1.676,43	2,0000	838,2
3	BASSANI ENGENHARIA LTDA	791	22/11/2012	4.020,00	2,0000	2.010,0
3	WEG EQUIPAMENTOS ELÉTRICOS S/A	5308	15/05/2012	1.523,83	2,0000	761,9
3	BASSANI ENGENHARIA LTDA	373	25/06/2012	425,76	2,0000	212,9
3	BASSANI ENGENHARIA LTDA	369	25/06/2012	8.100,00	2,0000	4.050,0
3	BASSANI ENGENHARIA LTDA	426	26/04/2012	1.372,78	2,0000	686,4
3	BASSANI ENGENHARIA LTDA	448	26/04/2012	4.951,23	2,0000	2.475,6

Companhia Estadual de Geração e Transmissão de Energia Elétrica S.A. - CEEE GT

Detalhamento dos gastos examinados
Justificativa de desembolso no. 02/2013
(Em Dólares dos Estados Unidos)

Nr Com	Fornecedores	Nota Fiscal	Data Pagamento	Valor Real (R\$)	Taxa R\$/U\$	Valor APD (US\$)
3	BASSANI ENGENHARIA LTDA	437	26/04/2012	665,25	2,0000	332,6
3	BASSANI ENGENHARIA LTDA	436	26/04/2012	1.596,60	2,0000	798,3
3	BASSANI ENGENHARIA LTDA	338	28/03/2012	55.820,00	2,0000	27.910,0
3	BASSANI ENGENHARIA LTDA	336	28/03/2012	26.730,00	2,0000	13.365,0
3	BASSANI ENGENHARIA LTDA	318	28/02/2012	7.500,00	2,0000	3.750,0
3	BASSANI ENGENHARIA LTDA	3105	21/11/2011	13.250,00	2,0000	6.625,0
3	BASSANI ENGENHARIA LTDA	833	19/12/2012	7.695,00	2,0000	3.847,5
3	BASSANI ENGENHARIA LTDA	852	22/11/2012	60,00	2,0000	30,0
3	BASSANI ENGENHARIA LTDA	446	26/04/2012	2.370,96	2,0000	1.185,5
3	BASSANI ENGENHARIA LTDA	3107	21/11/2011	15.476,55	2,0000	7.738,3
3	BASSANI ENGENHARIA LTDA	3029	21/10/2011	4.750,00	2,0000	2.375,0
3	BASSANI ENGENHARIA LTDA	829	19/12/2012	1.350,00	2,0000	675,0
3	BASSANI ENGENHARIA LTDA	692	24/09/2012	2.040,10	2,0000	1.020,1
3	BASSANI ENGENHARIA LTDA	516	25/04/2012	572,31	2,0000	286,2
3	BASSANI ENGENHARIA LTDA	3219	19/01/2012	7.500,00	2,0000	3.750,0
3	BASSANI ENGENHARIA LTDA	3218	19/01/2012	18.000,00	2,0000	9.000,0
3	BASSANI ENGENHARIA LTDA	3007	22/09/2011	5.600,00	2,0000	2.800,0
3	BASSANI ENGENHARIA LTDA	831	19/12/2012	119,75	2,0000	59,9
3	BASSANI ENGENHARIA LTDA	827	19/12/2012	313,54	2,0000	156,8
3	BASSANI ENGENHARIA LTDA	859	22/11/2012	5,32	2,0000	2,7
3	BASSANI ENGENHARIA LTDA	3006	22/09/2011	5.761,00	2,0000	2.880,5
3	BASSANI ENGENHARIA LTDA	3030	21/10/2011	7.500,00	2,0000	3.750,0
3	BASSANI ENGENHARIA LTDA	3028	21/10/2011	585,00	2,0000	292,5
3	BASSANI ENGENHARIA LTDA	3008	22/09/2011	7.500,00	2,0000	3.750,0
3	BASSANI ENGENHARIA LTDA	837	19/12/2012	1.480,00	2,0000	740,0
3	BASSANI ENGENHARIA LTDA	650	28/05/2012	887,00	2,0000	443,5
3	BASSANI ENGENHARIA LTDA	3153	22/12/2011	7.500,00	2,0000	3.750,0
3	BASSANI ENGENHARIA LTDA	371	25/06/2012	827,04	2,0000	413,5
3	BASSANI ENGENHARIA LTDA	443	26/04/2012	1.832,10	2,0000	916,1
3	BASSANI ENGENHARIA LTDA	440	26/04/2012	665,25	2,0000	332,6

Companhia Estadual de Geração e Transmissão de Energia Elétrica S.A. - CEEE GT

Detalhamento dos gastos examinados
Justificativa de desembolso no. 02/2013
(Em Dólares dos Estados Unidos)

Nr Com	Fornecedores	Nota Fiscal	Data Pagamento	Valor Real (R\$)	Taxa R\$/U\$	Valor AFD (US\$)
3	BASSANI ENGENHARIA LTDA	687	24/09/2012	23.000,00	2,0000	11.500,0
3	BASSANI ENGENHARIA LTDA	350	25/06/2012	9.324,00	2,0000	4.662,0
3	BASSANI ENGENHARIA LTDA	613	26/04/2012	2.182,02	2,0000	1.091,0
3	BASSANI ENGENHARIA LTDA	647	28/05/2012	10.000,00	2,0000	5.000,0
3	BASSANI ENGENHARIA LTDA	433	26/04/2012	665,25	2,0000	332,6
3	BASSANI ENGENHARIA LTDA	429	26/04/2012	1.175,28	2,0000	587,6
3	BASSANI ENGENHARIA LTDA	527	11/04/2012	24.464,70	2,0000	12.232,4
3	FUNDAÇÃO ESTADUAL DE PROTEÇÃO AMBIENTAL	29925844	12/12/2011	278,74	2,0000	139,4
3	BASSANI ENGENHARIA LTDA	514	25/04/2012	6.452,16	2,0000	3.226,1
3	BASSANI ENGENHARIA LTDA	321	28/02/2012	20.655,00	2,0000	10.327,5
3	BASSANI ENGENHARIA LTDA	638	19/12/2012	131,28	2,0000	65,6
3	BASSANI ENGENHARIA LTDA	635	19/12/2012	682,55	2,0000	341,3
3	BASSANI ENGENHARIA LTDA	625	19/12/2012	3.534,79	2,0000	1.767,4
3	BASSANI ENGENHARIA LTDA	372	25/06/2012	718,47	2,0000	359,2
3	BASSANI ENGENHARIA LTDA	370	25/06/2012	4.800,00	2,0000	2.400,0
3	BASSANI ENGENHARIA LTDA	371	25/06/2012	827,04	2,0000	413,5
3	BASSANI ENGENHARIA LTDA	321	28/02/2012	19.440,00	2,0000	9.720,0
3	BASSANI ENGENHARIA LTDA	432	26/04/2012	10.777,05	2,0000	5.388,5
3	BASSANI ENGENHARIA LTDA	446	26/04/2012	862,16	2,0000	431,1
3	BASSANI ENGENHARIA LTDA	3221	19/01/2012	6.868,96	2,0000	3.434,5
3	BASSANI ENGENHARIA LTDA	3219	19/01/2012	7.500,00	2,0000	3.750,0
3	BASSANI ENGENHARIA LTDA	3029	21/10/2011	750,00	2,0000	375,0
3	BASSANI ENGENHARIA LTDA	440	26/04/2012	665,25	2,0000	332,6
3	BASSANI ENGENHARIA LTDA	516	25/04/2012	1.055,41	2,0000	527,7
3	BASSANI ENGENHARIA LTDA	3007	22/09/2011	5.600,00	2,0000	2.800,0
3	BASSANI ENGENHARIA LTDA	633	19/12/2012	52.650,00	2,0000	26.325,0
3	BASSANI ENGENHARIA LTDA	443	26/04/2012	1.724,33	2,0000	862,2
3	BASSANI ENGENHARIA LTDA	689	24/09/2012	5.220,00	2,0000	2.610,0
3	BASSANI ENGENHARIA LTDA	684	27/08/2012	221,75	2,0000	110,9
3	BASSANI ENGENHARIA LTDA	3217	19/01/2012	100.440,00	2,0000	50.220,0

Companhia Estadual de Geração e Transmissão de Energia Elétrica S.A. - CEEE GT

Detalhamento dos gastos examinados
Justificativa de desembolso no. 02/2013
(Em Dólares dos Estados Unidos)

Nr Com	Fornecedores	Nota Fiscal	Data Pagamento	Valor Real (R\$)	Taxa R\$/U\$	Valor AFD (US\$)
3	BASSANI ENGENHARIA LTDA	3008	22/09/2011	7.500,00	2,0000	3.750,0
3	BASSANI ENGENHARIA LTDA	3006	22/09/2011	1.810,00	2,0000	905,0
3	BASSANI ENGENHARIA LTDA	325	19/12/2012	8.047,50	2,0000	4.023,8
3	BASSANI ENGENHARIA LTDA	3153	22/12/2011	7.500,00	2,0000	3.750,0
3	BASSANI ENGENHARIA LTDA	435	26/04/2012	8.909,03	2,0000	4.454,5
3	BASSANI ENGENHARIA LTDA	514	25/04/2012	11.898,65	2,0000	5.949,3
3	BASSANI ENGENHARIA LTDA	318	28/02/2012	7.500,00	2,0000	3.750,0
3	BASSANI ENGENHARIA LTDA	682	27/08/2012	3.193,20	2,0000	1.596,6
3	BASSANI ENGENHARIA LTDA	678	27/08/2012	36.000,00	2,0000	18.000,0
3	BASSANI ENGENHARIA LTDA	350	25/06/2012	9.324,00	2,0000	4.662,0
3	BASSANI ENGENHARIA LTDA	613	26/04/2012	709,60	2,0000	354,8
3	BASSANI ENGENHARIA LTDA	433	26/04/2012	665,25	2,0000	332,6
3	BASSANI ENGENHARIA LTDA	527	11/04/2012	7.956,00	2,0000	3.978,0
3	BASSANI ENGENHARIA LTDA	339	28/03/2012	28.622,86	2,0000	14.311,4
3	BASSANI ENGENHARIA LTDA	3154	22/12/2011	121.500,00	2,0000	60.750,0
3	BASSANI ENGENHARIA LTDA	3030	21/10/2011	7.500,00	2,0000	3.750,0
3	BASSANI ENGENHARIA LTDA	835	19/12/2012	4.670,06	2,0000	2.335,0
3	BASSANI ENGENHARIA LTDA	827	19/12/2012	713,81	2,0000	356,9
3	BASSANI ENGENHARIA LTDA	852	22/11/2012	60,00	2,0000	30,0
3	BASSANI ENGENHARIA LTDA	692	24/09/2012	266,10	2,0000	133,1
3	BASSANI ENGENHARIA LTDA	690	24/09/2012	463,01	2,0000	231,5
3	BASSANI ENGENHARIA LTDA	449	26/04/2012	2.538,85	2,0000	1.269,4
3	BASSANI ENGENHARIA LTDA	437	26/04/2012	665,25	2,0000	332,6
3	BASSANI ENGENHARIA LTDA	439	25/04/2012	609,28	2,0000	304,6
3	BASSANI ENGENHARIA LTDA	336	28/03/2012	9.720,00	2,0000	4.860,0
3	BASSANI ENGENHARIA LTDA	3028	21/10/2011	495,00	2,0000	247,5
3	BASSANI ENGENHARIA LTDA	687	24/09/2012	3.000,00	2,0000	1.500,0
3	BASSANI ENGENHARIA LTDA	679	27/08/2012	2.500,00	2,0000	1.250,0
3	BASSANI ENGENHARIA LTDA	859	22/11/2012	5,32	2,0000	2,7
3	BASSANI ENGENHARIA LTDA	683	27/08/2012	221,75	2,0000	110,9

Companhia Estadual de Geração e Transmissão de Energia Elétrica S.A. - CEEE GT

Detalhamento dos gastos examinados
Justificativa de desembolso no. 02/2013
(Em Dólares dos Estados Unidos)

Nr Com	Fornecedores	Nota Fiscal	Data Pagamento	Valor Real (R\$)	Taxa R\$/U\$	Valor AFD (US\$)
3	BASSANI ENGENHARIA LTDA	427	26/04/2012	63,84	2,0000	31,9
3	BASSANI ENGENHARIA LTDA	515	25/04/2012	4.160,00	2,0000	2.080,0
3	BASSANI ENGENHARIA LTDA	442	26/04/2012	337,06	2,0000	168,5
3	BASSANI ENGENHARIA LTDA	438	25/04/2012	842,65	2,0000	421,3
3	BASSANI ENGENHARIA LTDA	3220	19/01/2012	9.500,00	2,0000	4.750,0
3	BASSANI ENGENHARIA LTDA	828	19/12/2012	2.850,00	2,0000	1.425,0
3	BASSANI ENGENHARIA LTDA	748	25/10/2012	600,00	2,0000	300,0
3	BASSANI ENGENHARIA LTDA	2999	22/09/2011	5.600,00	2,0000	2.800,0
3	BASSANI ENGENHARIA LTDA	830	19/12/2012	252,80	2,0000	126,4
3	BASSANI ENGENHARIA LTDA	518	25/04/2012	368,99	2,0000	184,5
3	BASSANI ENGENHARIA LTDA	752	25/10/2012	53,22	2,0000	26,6
3	BASSANI ENGENHARIA LTDA	751	25/10/2012	79,83	2,0000	39,9
3	BASSANI ENGENHARIA LTDA	681	27/08/2012	8.946,96	2,0000	4.470,5
3	BASSANI ENGENHARIA LTDA	836	19/12/2012	780,00	2,0000	390,0
3	BASSANI ENGENHARIA LTDA	3000	22/09/2011	1.966,50	2,0000	983,3
3	BASSANI ENGENHARIA LTDA	839	19/12/2012	69,19	2,0000	34,6
3	BASSANI ENGENHARIA LTDA	834	19/12/2012	2.627,63	2,0000	1.313,8
3	BASSANI ENGENHARIA LTDA	826	19/12/2012	1.569,63	2,0000	784,8
3	BASSANI ENGENHARIA LTDA	747	25/10/2012	900,00	2,0000	450,0
3	BASSANI ENGENHARIA LTDA	688	24/09/2012	3.000,00	2,0000	1.500,0
3	BASSANI ENGENHARIA LTDA	447	26/04/2012	1.942,53	2,0000	971,3
3	BASSANI ENGENHARIA LTDA	677	27/08/2012	100.800,00	2,0000	50.400,0
3	BASSANI ENGENHARIA LTDA	408	25/07/2012	8.621,64	2,0000	4.310,8
3	BASSANI ENGENHARIA LTDA	407	25/07/2012	97.200,00	2,0000	48.600,0
3	BASSANI ENGENHARIA LTDA	3106	21/11/2011	719,82	2,0000	359,9
3	BASSANI ENGENHARIA LTDA	691	24/09/2012	266,10	2,0000	133,1
3	BASSANI ENGENHARIA LTDA	680	30/08/2012	2.500,00	2,0000	1.250,0
3	BASSANI ENGENHARIA LTDA	337	28/03/2012	21.900,00	2,0000	10.950,0
3	BASSANI ENGENHARIA LTDA	320	28/02/2012	3.800,00	2,0000	1.900,0
3	BASSANI ENGENHARIA LTDA	832	19/12/2012	32.400,00	2,0000	16.200,0

Companhia Estadual de Geração e Transmissão de Energia Elétrica S.A. - CEEE GT

Detalhamento dos gastos examinados
Justificativa de desembolso no. 02/2013
(Em Dólares dos Estados Unidos)

Nr Com	Fornecedores	Nota Fiscal	Data Pagamento	Valor Real (R\$)	Taxe R\$ / U\$	Valor AFD (US\$)
3	BASSANI ENGENHARIA LTDA	824	19/12/2012	17.698,50	2,0000	8.849,3
3	BASSANI ENGENHARIA LTDA	833	19/12/2012	3.240,00	2,0000	1.620,0
3	BASSANI ENGENHARIA LTDA	856	22/11/2012	450,00	2,0000	225,0
3	BASSANI ENGENHARIA LTDA	854	22/11/2012	1.620,00	2,0000	810,0
3	BASSANI ENGENHARIA LTDA	441	26/04/2012	2.221,84	2,0000	1.110,9
3	BASSANI ENGENHARIA LTDA	430	26/04/2012	2.288,37	2,0000	1.144,2
3	BASSANI ENGENHARIA LTDA	439	25/04/2012	995,22	2,0000	497,6
3	BASSANI ENGENHARIA LTDA	835	19/12/2012	287,38	2,0000	143,7
3	BASSANI ENGENHARIA LTDA	694	24/09/2012	2.594,47	2,0000	1.297,2
3	BASSANI ENGENHARIA LTDA	443	26/04/2012	862,16	2,0000	431,1
3	BASSANI ENGENHARIA LTDA	319	28/02/2012	25.048,88	2,0000	12.524,4
3	BASSANI ENGENHARIA LTDA	864	22/11/2012	1.642,46	2,0000	821,2
3	BASSANI ENGENHARIA LTDA	749	25/10/2012	48.600,00	2,0000	24.300,0
3	BASSANI ENGENHARIA LTDA	693	24/09/2012	376,97	2,0000	188,5
3	BASSANI ENGENHARIA LTDA	685	24/09/2012	29.250,00	2,0000	14.625,0
3	BASSANI ENGENHARIA LTDA	863	22/11/2012	39,91	2,0000	20,0
3	BASSANI ENGENHARIA LTDA	860	22/11/2012	296,49	2,0000	148,2
3	BASSANI ENGENHARIA LTDA	754	25/10/2012	1.187,69	2,0000	593,8
3	BASSANI ENGENHARIA LTDA	753	25/10/2012	4.310,82	2,0000	2.155,4
3	BASSANI ENGENHARIA LTDA	646	28/05/2012	766,50	2,0000	383,3
3	BASSANI ENGENHARIA LTDA	449	26/04/2012	1.313,08	2,0000	656,5
3	BASSANI ENGENHARIA LTDA	339	28/03/2012	14.803,60	2,0000	7.401,8
3	BASSANI ENGENHARIA LTDA	687	24/09/2012	1.500,00	2,0000	750,0
3	BASSANI ENGENHARIA LTDA	516	25/04/2012	753,24	2,0000	376,6
3	BASSANI ENGENHARIA LTDA	858	22/11/2012	200,00	2,0000	100,0
3	BASSANI ENGENHARIA LTDA	857	22/11/2012	18.517,00	2,0000	9.258,5
3	BASSANI ENGENHARIA LTDA	321	28/02/2012	9.720,00	2,0000	4.860,0
3	BASSANI ENGENHARIA LTDA	3156	28/12/2011	25.799,01	2,0000	12.899,5
3	BASSANI ENGENHARIA LTDA	862	22/11/2012	204,01	2,0000	102,0
3	BASSANI ENGENHARIA LTDA	861	22/11/2012	143,69	2,0000	71,8

Companhia Estadual de Geração e Transmissão de Energia Elétrica S.A. - CEEE GT

Detalhamento dos gastos examinados
Justificativa de desembolso no. 02/2013
(Em Dólares dos Estados Unidos)

Nr Com	Fornecedores	Nota Fiscal	Data Pagamento	Valor Real (R\$)	Taxa R\$/U\$	Valor AFD (US\$)
3	BASSANI ENGENHARIA LTDA	653	22/11/2012	3.342,60	2,0000	1.671,3
3	BASSANI ENGENHARIA LTDA	650	28/05/2012	224,54	2,0000	112,3
3	BASSANI ENGENHARIA LTDA	649	28/05/2012	67,98	2,0000	34,0
3	BASSANI ENGENHARIA LTDA	648	28/05/2012	70,01	2,0000	35,0
3	BASSANI ENGENHARIA LTDA	647	28/05/2012	2.531,40	2,0000	1.265,7
3	BASSANI ENGENHARIA LTDA	645	28/05/2012	789,25	2,0000	394,6
3	BASSANI ENGENHARIA LTDA	514	25/04/2012	8.492,00	2,0000	4.246,0
3	BASSANI ENGENHARIA LTDA	3221	19/01/2012	11.220,00	2,0000	5.610,0
3	BASSANI ENGENHARIA LTDA	665	22/11/2012	17,74	2,0000	8,9
3	BASSANI ENGENHARIA LTDA	655	22/11/2012	2.300,00	2,0000	1.150,0
3	BASSANI ENGENHARIA LTDA	750	25/10/2012	13.390,00	2,0000	6.695,0
3	BASSANI ENGENHARIA LTDA	692	24/09/2012	133,05	2,0000	66,5
3	BASSANI ENGENHARIA LTDA	686	24/09/2012	4.250,00	2,0000	2.125,0
3	BASSANI ENGENHARIA LTDA	406	25/07/2012	600,00	2,0000	300,0
3	BASSANI ENGENHARIA LTDA	647	28/05/2012	18.520,00	2,0000	9.260,0
3	BASSANI ENGENHARIA LTDA	372	25/06/2012	2.155,41	2,0000	1.077,7
3	BASSANI ENGENHARIA LTDA	613	26/04/2012	993,61	2,0000	496,8
3	BASSANI ENGENHARIA LTDA	443	26/04/2012	7.573,87	2,0000	3.786,9
3	BASSANI ENGENHARIA LTDA	516	25/04/2012	2.008,41	2,0000	1.004,2
3	BASSANI ENGENHARIA LTDA	318	28/02/2012	18.500,00	2,0000	9.250,0
3	BASSANI ENGENHARIA LTDA	3155	22/12/2011	1.500,00	2,0000	750,0
3	BASSANI ENGENHARIA LTDA	3107	21/11/2011	13.976,55	2,0000	6.988,3
3	BASSANI ENGENHARIA LTDA	3029	21/10/2011	4.000,00	2,0000	2.000,0
3	BASSANI ENGENHARIA LTDA	3006	22/09/2011	1.662,50	2,0000	831,3
3	BASSANI ENGENHARIA LTDA	852	22/11/2012	1.080,00	2,0000	540,0
3	BASSANI ENGENHARIA LTDA	753	25/10/2012	399,15	2,0000	199,6
3	BASSANI ENGENHARIA LTDA	645	28/05/2012	36.960,00	2,0000	18.480,0
3	BASSANI ENGENHARIA LTDA	434	26/04/2012	888,77	2,0000	444,4
3	BASSANI ENGENHARIA LTDA	864	22/11/2012	598,72	2,0000	299,4
3	BASSANI ENGENHARIA LTDA	859	22/11/2012	95,80	2,0000	47,9

Companhia Estadual de Geração e Transmissão de Energia Elétrica S.A. - CEEE GT

Detalhamento dos gastos examinados
Justificativa de desembolso no. 02/2013
(Em Dólares dos Estados Unidos)

Nr Com	Fornecedores	Nota Fiscal	Data Pagamento	Valor Real (R\$)	Taxa R\$/U\$	Valor AFD (US\$)
3	BASSANI ENGENHARIA LTDA	749	25/10/2012	4.500,00	2,0000	2.250,0
3	BASSANI ENGENHARIA LTDA	692	24/09/2012	532,20	2,0000	266,1
3	BASSANI ENGENHARIA LTDA	687	24/09/2012	6.000,00	2,0000	3.000,0
3	BASSANI ENGENHARIA LTDA	371	25/06/2012	1.102,72	2,0000	551,4
3	BASSANI ENGENHARIA LTDA	370	25/06/2012	2.400,00	2,0000	1.200,0
3	BASSANI ENGENHARIA LTDA	448	26/04/2012	3.739,58	2,0000	1.869,8
3	BASSANI ENGENHARIA LTDA	514	25/04/2012	22.642,72	2,0000	11.321,4
3	BASSANI ENGENHARIA LTDA	3221	19/01/2012	30.800,00	2,0000	15.400,0
3	BASSANI ENGENHARIA LTDA	3008	22/09/2011	7.500,00	2,0000	3.750,0
3	BASSANI ENGENHARIA LTDA	833	19/12/2012	28.822,50	2,0000	14.411,3
3	BASSANI ENGENHARIA LTDA	827	19/12/2012	1.088,28	2,0000	544,1
3	BASSANI ENGENHARIA LTDA	409	25/07/2012	53,22	2,0000	26,6
3	BASSANI ENGENHARIA LTDA	446	26/04/2012	862,16	2,0000	431,1
3	BASSANI ENGENHARIA LTDA	440	26/04/2012	1.640,95	2,0000	820,5
3	BASSANI ENGENHARIA LTDA	433	26/04/2012	665,25	2,0000	332,6
3	BASSANI ENGENHARIA LTDA	338	28/03/2012	42.159,77	2,0000	21.079,9
3	BASSANI ENGENHARIA LTDA	373	25/06/2012	212,88	2,0000	106,4
3	BASSANI ENGENHARIA LTDA	426	26/04/2012	1.239,71	2,0000	619,9
3	BASSANI ENGENHARIA LTDA	336	28/03/2012	9.720,00	2,0000	4.860,0
3	BASSANI ENGENHARIA LTDA	3216	19/01/2012	10.020,00	2,0000	5.010,0
3	BASSANI ENGENHARIA LTDA	3030	21/10/2011	7.500,00	2,0000	3.750,0
3	BASSANI ENGENHARIA LTDA	3007	22/09/2011	5.600,00	2,0000	2.800,0
3	BASSANI ENGENHARIA LTDA	321	28/02/2012	85.387,50	2,0000	42.693,8
3	BASSANI ENGENHARIA LTDA	3153	22/12/2011	7.500,00	2,0000	3.750,0
3	BASSANI ENGENHARIA LTDA	3028	21/10/2011	4.020,00	2,0000	2.010,0
3	BASSANI ENGENHARIA LTDA	825	19/12/2012	12.269,21	2,0000	6.134,6
3	BASSANI ENGENHARIA LTDA	750	25/10/2012	500,00	2,0000	250,0
3	BASSANI ENGENHARIA LTDA	685	24/09/2012	203.625,00	2,0000	101.812,5
3	BASSANI ENGENHARIA LTDA	369	25/06/2012	24.300,00	2,0000	12.150,0
3	BASSANI ENGENHARIA LTDA	322	28/02/2012	6.300,00	2,0000	3.150,0

Companhia Estadual de Geração e Transmissão de Energia Elétrica S.A. - CEEE GT

Detalhamento dos gastos examinados
Justificativa de desembolso no. 02/2013
(Em Dólares dos Estados Unidos)

Nr Com	Fornecedores	Nota Fiscal	Data Pagamento	Valor Real (R\$)	Taxa R\$/U\$	Valor AFD (US\$)
3	BASSANI ENGENHARIA LTDA	3105	21/11/2011	14.250,00	2,0000	7.125,0
3	BASSANI ENGENHARIA LTDA	857	22/11/2012	6.750,00	2,0000	3.375,0
3	BASSANI ENGENHARIA LTDA	754	25/10/2012	44,35	2,0000	22,2
3	BASSANI ENGENHARIA LTDA	694	24/09/2012	18.061,54	2,0000	9.030,8
3	BASSANI ENGENHARIA LTDA	350	25/06/2012	12.432,00	2,0000	6.216,0
3	BASSANI ENGENHARIA LTDA	650	28/05/2012	1.642,72	2,0000	821,4
3	BASSANI ENGENHARIA LTDA	648	28/05/2012	3.278,35	2,0000	1.639,2
3	BASSANI ENGENHARIA LTDA	444	26/04/2012	558,81	2,0000	279,4
3	BASSANI ENGENHARIA LTDA	431	26/04/2012	133,05	2,0000	66,5
3	BASSANI ENGENHARIA LTDA	527	11/04/2012	11.140,39	2,0000	5.570,2
3	BASSANI ENGENHARIA LTDA	437	26/04/2012	665,25	2,0000	332,6
3	BASSANI ENGENHARIA LTDA	429	26/04/2012	1.263,97	2,0000	632,0
3	BASSANI ENGENHARIA LTDA	439	25/04/2012	2.731,95	2,0000	1.366,0
3	BASSANI ENGENHARIA LTDA	3219	19/01/2012	7.500,00	2,0000	3.750,0
3	BASSANI ENGENHARIA LTDA	835	19/12/2012	2.556,56	2,0000	1.278,3
3	BASSANI ENGENHARIA LTDA	1290	06/12/2012	1.039,82	2,0000	519,9
3	BASSANI ENGENHARIA LTDA	1166	11/12/2012	3.403,03	2,0000	1.701,5
3	BASSANI ENGENHARIA LTDA	1290	06/12/2012	1.039,82	2,0000	519,9
3	BASSANI ENGENHARIA LTDA	1166	11/12/2012	8.507,58	2,0000	4.253,8
3	BASSANI ENGENHARIA LTDA	1166	11/12/2012	5.104,56	2,0000	2.552,3
3	BASSANI ENGENHARIA LTDA	1290	06/12/2012	1.039,82	2,0000	519,9
3	BASSANI ENGENHARIA LTDA	1287	06/12/2012	618,94	2,0000	309,5
3	BASSANI ENGENHARIA LTDA	1380	27/12/2012	4.786,68	2,0000	2.393,3
3	BASSANI ENGENHARIA LTDA	1160	20/12/2012	7.964,04	2,0000	3.982,0
3	BASSANI ENGENHARIA LTDA	1160	20/12/2012	7.964,04	2,0000	3.982,0
3	BASSANI ENGENHARIA LTDA	1287	06/12/2012	618,94	2,0000	309,5
3	BASSANI ENGENHARIA LTDA	1380	27/12/2012	4.786,69	2,0000	2.393,3
				24.989,079,76		12.494.539,88

**Companhia Estadual de
Geração e Transmissão de
Energia Elétrica - CEEE GT -
Unidade de Gerenciamento de
Programa (UGP)**

**Relatório dos auditores independentes
sobre as demonstrações financeiras
básicas de propósito específico
em 31 de dezembro de 2013**

Relatório dos auditores independentes sobre as demonstrações financeiras básicas de propósito específico

Aos administradores e acionistas

Companhia Estadual de Geração e Transmissão de Energia Elétrica - CEEE GT

Unidade de Gerenciamento do Programa de Expansão e Modernização do Sistema

Elétrico da Região Metropolitana de Porto Alegre da Área de Abrangência da CEEE - GT

Examinamos as demonstrações financeiras básicas de propósito específico da Unidade de Gerenciamento do Programa (UGP) que compreendem a demonstração dos fluxos de caixa em 31 de dezembro de 2013 e a demonstração de investimentos acumulados ("demonstrações financeiras") do exercício findo em 31 de dezembro de 2013, assim como o resumo das principais práticas contábeis e as demais notas explicativas, correspondentes ao Programa de Expansão e Modernização do Sistema Elétrico da Região Metropolitana de Porto Alegre e da Área de Abrangência da CEEE-GT, administrado pela Unidade de Gerenciamento do Projeto (UGP) vinculada à Companhia Estadual de Geração e Transmissão de Energia Elétrica - CEEE GT, financiado com recursos dos Contratos de empréstimo N° 2813/OC-BR do Banco Interamericano de Desenvolvimento (BID) e com aportes de contrapartida financiada através do empréstimo n° CBR 1043 01 K da Agência Francesa de Desenvolvimento (AFD).

Responsabilidade da administração sobre as demonstrações financeiras

A administração do Programa é responsável pela elaboração e adequada apresentação dessas demonstrações financeiras de acordo com base contábil de recebimentos e pagamentos descrita na nota explicativa no. 2. Isso inclui determinar que a base contábil de recebimentos e pagamentos é uma base aceitável para a elaboração das demonstrações financeiras básicas de propósito específico nas circunstâncias, assim como para os controles internos que ela determinou como necessários para permitir a elaboração de demonstrações financeiras básicas livres de distorção relevante, independentemente se causada por fraude ou por erro.

Responsabilidade dos auditores independentes

Nossa responsabilidade é a de expressar uma opinião sobre essas demonstrações financeiras com base em nossa auditoria, conduzida de acordo com as normas brasileiras e internacionais de auditoria. Essas normas requerem o cumprimento de exigências éticas pelo auditor e que a auditoria seja planejada e executada com o objetivo de obter segurança razoável de que as demonstrações financeiras estão livres de distorção relevante.

Companhia Estadual de Geração e Transmissão de Energia Elétrica - Unidade de Gerenciamento do Programa (UGP)

Uma auditoria envolve a execução de procedimentos selecionados para obtenção de evidência a respeito dos valores e das divulgações apresentados nas demonstrações financeiras. Os procedimentos selecionados dependem do julgamento do auditor, incluindo a avaliação dos riscos de distorção relevante nas demonstrações financeiras, independentemente se causada por fraude ou por erro.

Nessa avaliação de riscos, o auditor considera os controles internos relevantes para a elaboração e adequada apresentação das demonstrações financeiras para planejar os procedimentos de auditoria que são apropriados nas circunstâncias, mas não para expressar uma opinião sobre a eficácia desses controles internos da Companhia. Uma auditoria inclui também a avaliação da adequação das políticas contábeis utilizadas e a razoabilidade das estimativas contábeis feitas pela administração, bem como a avaliação da apresentação das demonstrações financeiras tomadas em conjunto.

Acreditamos que a evidência de auditoria obtida é suficiente e apropriada para fundamentar nossa opinião.

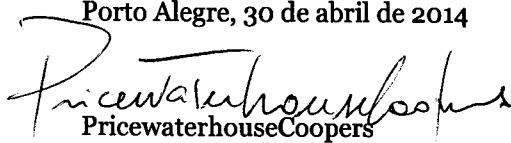
Opinião

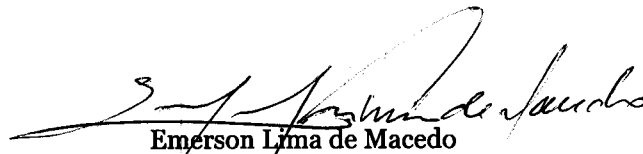
Em nossa opinião, as demonstrações financeiras básicas de propósito específico acima referidas apresentam adequadamente, em todos os aspectos relevantes, os fluxos de caixas em 31 de dezembro de 2013 e os investimentos acumulados no exercício findo em 31 de dezembro de 2013 para o Programa de Expansão e Modernização do Sistema Elétrico da Região Metropolitana de Porto Alegre e da Área de Abrangência da CEEE-GT, de acordo com a base contábil de recebimentos e pagamentos descrita na nota explicativa 2.

Restrição de circulação

O nosso relatório destina-se exclusivamente para fornecer informações a Unidade de Gerenciamento do Programa (UGP), ao Banco Interamericano de Desenvolvimento (BID), a Agência Francesa de Desenvolvimento (AFD) e a Companhia Estadual de Geração e Transmissão de Energia Elétrica S.A. (CEEE-GT) e não deve ser distribuído a terceiros. Este relatório está relacionado exclusivamente com as informações especificadas acima e não se estende as demonstrações financeiras básicas do Programa.

Porto Alegre, 30 de abril de 2014


PricewaterhouseCoopers
Auditores Independentes
CRC 2SP000160/O-5 "F" RS


Emerson Lima de Macedo
Contador CRC 1BA022047/O-1 "S" RS

Demonstrações financeiras básicas
Demonstração de fluxos de caixa em 31 de dezembro de 2013.
(Em Reais e Dólares)

	Valores em R\$			Valores em US\$		
	BID	AFD	Total	BID	AFD	Total
RECURSOS RECEBIDOS						
Acumulado ao início do período	-	25.017.291	25.017.291	-	12.508.481	12.508.481
Durante o período	5.390.679	60.524.427	65.915.105	2.714.376	28.843.488	31.557.864
Desembolsos (pagamentos diretos e reembolsos)*	5.045.452	58.939.592	63.985.044	2.567.007	28.166.960	30.733.967
Juros Recebidos – Fundo SIAC*	345.227	1.584.835	1.930.061	147.369	676.528	823.897
Outros - Recursos Recebidos da Companhia	-	-	-	-	-	-
Total Recursos Recebidos	5.390.679	85.541.718	90.932.396	2.714.376	41.351.969	44.066.345
DESEMBOLSOS EFETUADOS						
Acumulado ao começo do período	-	25.017.291	25.017.291	-	12.508.481	12.508.481
Durante o período	3.741.437	56.360.928	60.102.364	1.873.293	27.050.520	28.923.814
Solicitação / Justificativa de Desembolso apresentado ao BID	-	24.989.080	24.989.080	-	12.494.540	12.494.540
Pagamentos pendentes de comprovação / justificativa*	3.293.573	30.516.180	33.809.753	1.675.692	14.177.933	15.853.625
Juros e comissão de crédito	447.864	855.668	1.303.532	197.601	378.048	575.649
Outros - Recursos Pagos a Companhia	-	-	-	-	-	-
Total Desembolsado	3.741.437	81.378.219	85.119.655	1.873.293	39.559.001	41.432.295
SALDO CONTÁBIL DISPONÍVEL AO FINAL DO PERÍODO	1.649.242	4.163.499	5.812.741	841.083	1.792.968	2.634.051

Demonstração de investimentos acumulados em 31 de dezembro de 2013.
(Valores expressos em Dólares)

CATEGORIAS	Orçamento Vigente		Movimento no Exercício Anterior (2012)		Movimento no Exercício Atual (2013)		Saldo Atual	
	BD	AFD	BD	AFD	BD	AFD	BD	AFD
1. CUSTOS DIRETOS								
1.1 Comp. I - Investimentos em Geração - Ampliação da PCH Iluzi	78.768.043	59.103.957	137.872.000		859.490	14.177.933	77.908.553	32.417.543
	34.654.153	.	34.654.153	.	.	.	34.654.153	.
1.2 Comp. II - Investimentos em Geração - Reforma e recuperação	.	32.587.689	32.587.689		.	7.478.971	24.384.214	24.384.214
1.3 Comp. III - Investimentos em Transmissão	44.113.890	26.516.268	70.630.158		859.490	6.698.962	43.254.400	8.033.329
2. CONTINGÊNCIAS								
3. Engenharia, administração e auditoria	7.387.953	.	7.387.953		.	.	7.387.953	.
	2.500.000	.	2.500.000		816.202	.	1.683.798	.
3.1 Engenharia e administração	2.077.000	.	2.077.000		779.691	.	1.297.309	.
3.2 Auditoria externa	223.000	.	223.000		36.511	.	186.489	.
3.3 Avaliação de médio prazo e final	200.000	.	200.000		.	.	100.000	100.000
4. TOTAL DO PROGRAMA	88.655.996	59.103.957	147.759.953		1.675.692	14.177.933	86.300.304	32.417.543
								110.397.047

Demonstração de investimentos acumulados em 31 de dezembro de 2013.
(Valores expressos em Dólares)

CATEGORIAS	Orçamento Vigente			Movimento no Exercício Anterior (2012)			Movimento no Exercício Atual (2013)			Saldo Atual	
	RDO	AFD	TOTAL	RDO	AFD	Total	RDO	AFD	Total	RDO	AFD
1. CUSTOS DIRETOS	157.536.006	118.207.914	275.744.000	.	25.017.291	25.017.291	1.689.328	30.516.100	32.205.507	155.046.758	62.674.443
1.1 Comp. I - Investimentos em Geração - Ampliação do PCH Iluzi	69.308.306	.	69.308.306	69.308.306	.
1.2 Comp. II - Investimentos em Geração - Reforma e recuperação	.	65.175.378	65.175.378	.	1.449.008	1.449.008	.	16.012.432	16.012.432	.	47.713.938
1.3 Comp. III - Investimentos em Transmissão	88.227.780	53.032.536	141.260.316	.	23.568.283	23.568.283	1.689.328	14.503.748	16.193.076	86.538.452	14.960.505
2. CONTINGÊNCIAS	14.775.906	.	14.775.906	14.775.906	.
3. Engenharia, administração e auditoria	5.000.000	.	5.000.000	.	.	.	1.604.245	.	1.604.245	3.395.755	.
3.1 Engenharia e administração	4.154.000	.	4.154.000	.	.	.	1.532.483	.	1.532.483	2.621.517	.
3.2 Auditoria externa	446.000	.	446.000	.	.	.	71.762	.	71.762	374.238	.
3.3 Avaliação de médio prazo e final	400.000	.	400.000	400.000	.
4. TOTAL DO PROGRAMA	177.311.992	118.207.914	295.519.906	.	25.017.291	25.017.291	3.293.579	30.516.100	33.809.752	174.018.419	62.674.443

Companhia Estadual de Geração e Transmissão de Energia Elétrica S.A. - CEEE GT

**Notas explicativas da administração às demonstrações
financeiras básicas do Programa de Expansão e Modernização
do Sistema Elétrico da Região Metropolitana de Porto Alegre e
da Área de Abrangência da CEEE GT em 31 de dezembro de 2013**
Em reais ou dólares dos Estados Unidos, exceto quando indicado de outra forma

1. Descrição do programa

a. Considerações Iniciais

A Unidade de Gerenciamento do Programa (UGP), gerenciadora do Programa de Expansão e Modernização do Sistema Elétrico da Região Metropolitana de Porto Alegre e da Área de Abrangência da CEEE-GT, em atendimento ao disposto na Cláusula 5.03 das Disposições Especiais e no Artigo 8.01(a) das Normas Gerais do Contrato de empréstimo Nº 2813/OC-BR firmado entre o Banco Interamericano de Desenvolvimento (BID) e a Companhia Estadual de Geração e Transmissão de Energia Elétrica (CEEE-GT), assim como no disposto na cláusula 12.1 do contrato nº CBR 1043 01 K, entre a Agência Francesa de Desenvolvimento e a Companhia Estadual de Geração e Transmissão de Energia Elétrica (CEEE-GT), apresenta o Relatório de Demonstrações Financeiras do Programa compreendendo os principais elementos requeridos para a apresentação da situação financeira, dos resultados das operações e do fluxo de fundos, de acordo com os princípios de contabilidade geralmente aceitos, descritos na nota 2, incluindo:

- Demonstrações financeiras do Programa (item 5.03 (a) das Disposições Especiais do contrato Nº 2813/OC-BR);
- Notas Explicativas (item 5.03 (a) das Disposições Especiais do contrato Nº 2813/OC-BR);
- Outras informações pertinentes.

Este documento foi elaborado com base nas definições e modelos da Política de Gestão Financeira para Projetos Financiados pelo Banco (OP-273-1) e o Guia Operacional de Gestão Financeira (OP-274-1), publicado pela Unidade de Desembolsos e Auditoria Externa do BID.

b. Resumo Executivo do Programa

O objetivo geral do Programa consiste na expansão e modernização dos sistemas de Geração e Transmissão do Estado do Rio Grande do Sul, área de abrangência da CEEE-GT, melhorando a qualidade de vida da população gaúcha e garantindo o desenvolvimento sustentável do Estado do Rio Grande do Sul, através de uma maior eficiência no desempenho do sistema elétrico. Não obstante, visa assegurar a infraestrutura energética necessária para a realização da Copa do Mundo FIFA 2014 no Estado do Rio Grande do Sul, principalmente em Porto Alegre, uma das cidades-sede.

O Programa tem como objetivos específicos reforçar a infraestrutura para o fornecimento de energia elétrica na Região Metropolitana de Porto Alegre e na sua área de concessão para atendimento à demanda com mais eficiência e sustentabilidade e melhorar seus indicadores de qualidade e confiabilidade na prestação deste serviço a população gaúcha.

Companhia Estadual de Geração e Transmissão de Energia Elétrica S.A. - CEEE GT

**Notas explicativas da administração às demonstrações
financeiras básicas do Programa de Expansão e Modernização
do Sistema Elétrico da Região Metropolitana de Porto Alegre e
da Área de Abrangência da CEEE GT em 31 de dezembro de 2013**
Em reais ou dólares dos Estados Unidos, exceto quando indicado de outra forma

Para alcançar seu objetivo, o Programa apoiará o financiamento de projetos de infraestrutura de energia elétrica no Estado do Rio Grande do Sul organizados em três componentes descritos a seguir.

Quadro 1.1: Quadro de componentes.

Componente	Descrição
Componente I. Investimentos em Geração - Ampliação da PCH Ijuizinho II	Ampliação da capacidade de geração com base em energia renovável e modernização do parque gerador, através da implantação do projeto da PCH - Ijuizinho II
Componente II. Investimentos em Geração - Reforma e recuperação da unidade geradora 2 da UHE Passo Real e da unidade geradora 4 da UHE Itaúba	<p>Este projeto tem por objetivo aumentar a confiabilidade, evitar a indisponibilidade e atender às exigências do Setor Elétrico referentes à conservação do parque gerador da UHE Passo Real e UHE Itaúba.</p> <p>Na UHE Passo Real as reformas visam recuperar o estator do gerador da unidade 2, cuja isolamento apresenta degradação, bem como a substituição das buchas do sistema de bielismo e mancais das pás diretrizes do distribuidor e do rotor da turbina, e recuperação do perfil das pás e da ogiva da turbina. Na UHE Itaúba serão recuperados o estator do gerador da unidade 4, cuja isolamento está degradada, e as buchas do sistema de bielismo e mancais das pás diretrizes do distribuidor da turbina.</p>
Componente III. Investimentos em Transmissão	<p>A expansão da rede de transmissão do Rio Grande do Sul foi definida a partir dos Planos de Ampliações e Reforços consolidados pelo Operador Nacional do Sistema (ONS) e da Empresa de Planejamento Energético (EPE). Através das Resoluções Autorizativas ANEEL nº 1700 de 02/12/2008, nº 1734 de 16/12/2008 e nº 2124 de 29/09/2009, a Agência Nacional de Energia Elétrica (ANEEL) autorizou a CEEE-GT a construir um conjunto de obras com os seguintes objetivos:</p> <ul style="list-style-type: none">• Adequação aos procedimentos de rede do Operador Nacional do Sistema Interligado Nacional, obedecendo aos critérios de segurança e confiabilidade;

Companhia Estadual de Geração e Transmissão de Energia Elétrica S.A. - CEEE GT

**Notas explicativas da administração às demonstrações
financeiras básicas do Programa de Expansão e Modernização
do Sistema Elétrico da Região Metropolitana de Porto Alegre e
da Área de Abrangência da CEEE GT em 31 de dezembro de 2013**
Em reais ou dólares dos Estados Unidos, exceto quando indicado de outra forma

- Ampliação de atendimento à carga e atendimento ao critério N-1 (o sistema deve suportar a perda de um elemento da rede sem desligamento de carga, sem perda de estabilidade do sistema, sem violação de padrões de grandezas elétricas e sem atingir limites de sobrecarga de equipamentos e instalações);
- Evitar, na Rede Básica de Fronteira, sobrecarga em condição de contingência, dos transformadores para o patamar de carga média no final do horizonte de 2012;
- Evitar subtensões inadmissíveis nos barramentos de Lajeado na perda da linha em 230 kV entre Nova Santa Rita e Lajeado 2 para o patamar de carga média;
- Recapitação de uma linha de transmissão na região norte do Rio Grande do Sul, para evitar a construção de novas linhas de transmissão, evitando o impacto sócio-ambiental deste tipo de empreendimento.
- Região Metropolitana: substituição das linhas de transmissão simples nos municípios de Canoas e Guaíba por linha de transmissão dupla (em anel), melhorando a eficiência do sistema elétrico e aumentando a confiabilidade;
- Controle de tensão nas regiões de Livramento e Bagé, no patamar de carga leve na perda da LT 230 kV Presidente Médici - Bagé e despacho nulo da UTE Uruguaiana;
- Elevação do o fator de potência aos níveis recomendados pela legislação através da instalação de banco de capacitores nos municípios de Ijuí, Cruz Alta, Panambi, Lajeado e Maçambará;
- Substituição do TR2 69/23 kV de 8 MVA por outro de 25 MVA na subestação Presidente Médici devido à necessidade de escoar a energia produzida na usina Termoeletrica Presidente Médici (fase C);
- Região Metropolitana: ampliação da subestação Scharlau na região do Vale dos Sinos, evitará que na perda da única unidade existente ocorra corte de carga.

Componente IV.
Engenharia e
administração

Este componente apoiará a adequada execução do Programa, mediante recursos para a sua supervisão, inclusive o monitoramento socioambiental, bem como auditoria e avaliação.

Companhia Estadual de Geração e Transmissão de Energia Elétrica S.A. - CEEE GT

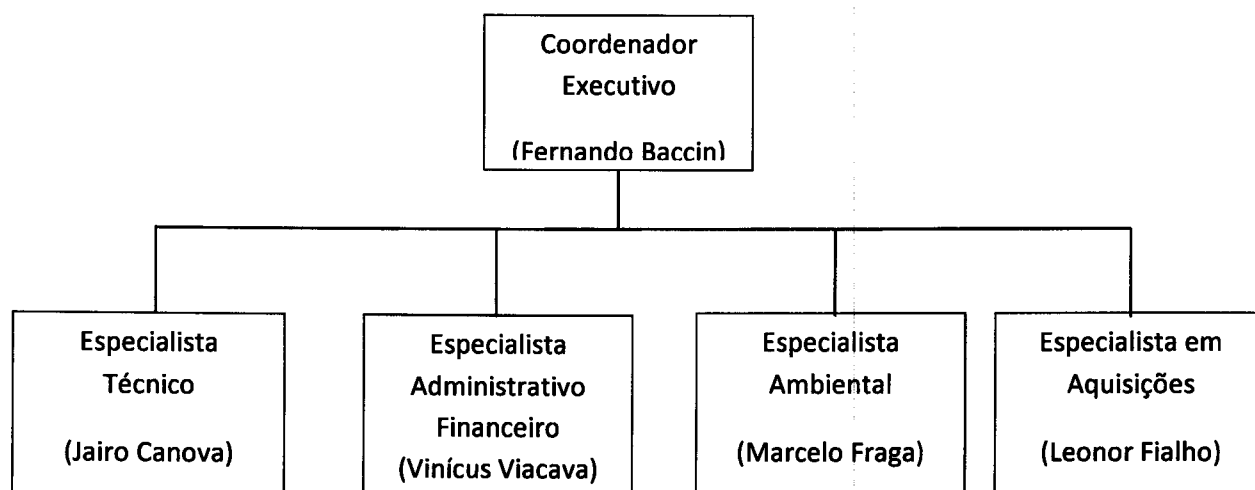
**Notas explicativas da administração às demonstrações
financeiras básicas do Programa de Expansão e Modernização
do Sistema Elétrico da Região Metropolitana de Porto Alegre e
da Área de Abrangência da CEEE GT em 31 de dezembro de 2013**
Em reais ou dólares dos Estados Unidos, exceto quando indicado de outra forma

c. Gestão do Programa (“Programa”)

A Mutuária executará o Programa e será responsável por sua administração, monitoramento e avaliação. Dentro da estrutura orgânica e operacional da Mutuária, foi criada a Unidade de Gerenciamento do Programa (UGP), integrada por um coordenador, um engenheiro, um profissional da área financeiro-contábil, um especialista em meio-ambiente, um especialista em licitações e aquisições e equipe de apoio.

Por meio da UGP, a Mutuária deverá implementar e supervisionar o Programa, definir e aprovar os Planos Operacionais Anuais (POA), proporcionar informações que permitam ao Banco acompanhar e avaliar os impactos do Programa, coordenar e negociar os desembolsos e fazer os registros contábeis e financeiros, inclusive os demonstrativos financeiros anuais requeridos pelo Banco.

Figura 1.1 - Organograma da UGP



d. Custos do programa

O custo do Programa foi estimado no equivalente a US\$ 147.759.953,00 (cento e quarenta e sete milhões e setecentos e cinquenta e nove mil e novecentos e cinquenta e três dólares dos Estados Unidos), cuja distribuição por fonte de financiamento e categoria de investimento se indica no quadro seguinte:

**Companhia Estadual de Geração e Transmissão
de Energia Elétrica S.A. - CEEE GT**

**Notas explicativas da administração às demonstrações
financeiras básicas do Programa de Expansão e Modernização
do Sistema Elétrico da Região Metropolitana de Porto Alegre e
da Área de Abrangência da CEEE GT em 31 de dezembro de 2013**
Em reais ou dólares dos Estados Unidos, exceto quando indicado de outra forma

Quadro 1.2: Custo e Financiamento do Programa (conforme Anexo Único do Contrato Nº 2813/OC-BR)

	Categorias	BID	AFD	Total	BID	AFD	Total
		US\$	US\$	US\$	R\$	R\$	R\$
1.	Custos diretos	78.768.043	59.103.957	137.872.000	157.536.086	118.207.914	275.744.000
1.1	Componente I - Investimentos em Geração - Ampliação da PCH Ijuizinho II	34.654.153	-	34.654.153	69.308.306	-	69.308.306
1.2	Componente II - Investimentos em Geração - Reforma e recuperação da unidade geradora 2 da UHE Passo Real e da unidade geradora 4 da UHE Itaúba	-	32.587.689	32.587.689	-	65.175.378	65.175.378
1.3	Componente III - Investimentos em Transmissão	44.113.890	26.516.268	70.630.158	88.227.780	53.032.536	141.260.316
2.	Contingências	7.387.953	-	7.387.953	14.775.906	-	14.775.906
3.	Componente IV - Engenharia, administração e auditoria	2.500.000	-	2.500.000	5.000.000	-	5.000.000
3.1	Engenharia e administração	2.077.000	-	2.077.000	4.154.000	-	4.154.000
3.2	Auditoria externa	223.000	-	223.000	446.000	-	446.000
3.3	Avaliação de médio prazo e final	200.000	-	200.000	400.000	-	400.000
	Total do programa	88.655.996	59.103.957	147.759.953	177.311.992	118.207.914	295.519.906
	Percentagem de participação	60%	40%	100%	60%	40%	100%

Companhia Estadual de Geração e Transmissão de Energia Elétrica S.A. - CEEE GT

**Notas explicativas da administração às demonstrações
financeiras básicas do Programa de Expansão e Modernização
do Sistema Elétrico da Região Metropolitana de Porto Alegre e
da Área de Abrangência da CEEE GT em 31 de dezembro de 2013**
Em reais ou dólares dos Estados Unidos, exceto quando indicado de outra forma

2. Resumo das principais práticas contábeis

As demonstrações financeiras foram elaboradas sobre a base contábil de caixa, registrando-se as receitas quando do recebimento dos fundos (recursos) e reconhecendo-se as despesas quando estas efetivamente representam despesas pagas em dinheiro (caixa). Esta prática contábil difere das NICSP, segundo as quais as transações devem ser registradas na medida em que incorrerem, e não quando de seu pagamento.

3. Critério de conversão de moedas - Unidade Monetária

Segundo a Cláusula 3.04 - Taxa de Câmbio, das Disposições Especiais do Contrato de Empréstimo no. 2813/OC-BR, a equivalência na moeda do financiamento de uma despesa efetuada na moeda local será regida pelas seguintes disposições:

Para estabelecer a equivalência em Dólares de um gasto que seja efetuado com a moeda do país do Mutuário, será utilizada a mesma taxa de câmbio utilizada para a conversão dos recursos desembolsados em Dólares à moeda do país do Mutuário. Neste caso, para fins do reembolso de gastos a débito do Empréstimo e de reconhecimento do Aporte Local, aplicar-se-á a taxa de câmbio vigente na data de apresentação da solicitação ao Banco.

Adicionalmente, e em atendimento ao Contrato de Empréstimo no. 2813/OC-BR, o saldo de rendimentos de aplicações financeiras é convertido de Reais (R\$) para Dólares Americanos (USD) pela taxa de câmbio vigente na data de término do exercício contábil (31 de dezembro).

4. Fundos disponíveis

Os fundos disponíveis em 31 de dezembro de 2013 estão depositados em contas bancárias do Programa no Brasil e incluem as receitas geradas por rendimentos de aplicações financeiras.

Descrição		Em R\$
BID	Nº da Conta: 09.340383.0-7	3.939.504,56
	Nome do Banco: Banco do Estado do Rio Grande do Sul	
	Agência 0100 - Porto Alegre/RS	
AFD	Nº da Conta: 09.3400385.0-1	5.519.879,79
	Nome do Banco: Banco do Estado do Rio Grande do Sul	
	Agência 0100 - Porto Alegre/RS	
Total		9.459.384,35

**Companhia Estadual de Geração e Transmissão
de Energia Elétrica S.A. - CEEE GT**

**Notas explicativas da administração às demonstrações
financeiras básicas do Programa de Expansão e Modernização
do Sistema Elétrico da Região Metropolitana de Porto Alegre e
da Área de Abrangência da CEEE GT em 31 de dezembro de 2013**
Em reais ou dólares dos Estados Unidos, exceto quando indicado de outra forma

O saldo das contas bancárias no banco intermediário (BANRISUL Miami) em 31 de dezembro de 2013 é assim composto:

Descrição		Em US\$
BID	Nº da Conta: #22920-0037	0,00
	Nome do Banco: Banco do Estado do Rio Grande do Sul	
	Agência Miami Branch - Miami/EUA	
AFD	Nº da Conta: #22920-0038	0,00
	Nome do Banco: Banco do Estado do Rio Grande do Sul	
	Agência Miami Branch - Miami/EUA	
Total		0,00

Em 31 de dezembro de 2013, nas contas bancárias do Programa estavam disponíveis R\$ 9.459.384,35 (nove milhões quatrocentos e cinco e nove mil trezentos e oitenta e quatro reais e trinta e cinco centavos). Nestes valores estão incluídos os valores referentes aos pagamentos prévios a assinatura dos contratos (retroativo), os adiantamentos de fundos ainda não aplicados e as receitas de aplicações financeiras, conforme Demonstrativo de Fluxos de Caixa (Nota 2.1).

Companhia Estadual de Geração e Transmissão de Energia Elétrica S.A. - CEEE GT

Notas explicativas da administração às demonstrações financeiras básicas do Programa de Expansão e Modernização do Sistema Elétrico da Região Metropolitana de Porto Alegre e da Área de Abrangência da CEEE GT em 31 de dezembro de 2013
Em reais ou dólares dos Estados Unidos, exceto quando indicado de outra forma

5. Fundos utilizados pendentes de justificação

5.1 Em 31 de dezembro de 2013, a saldo pendente de justificação ao BID é de US\$ 1.675.692,15. A seguir, o detalhamento do saldo pendente:

(Pagamentos por gastos realizados com recursos do Fundo Rotativo, porém não remetidos ao Banco como justificativas do Fundo Rotativo)

CONCEITO DE PAGAMENTO	Nº NOTA FISCAL	NOME DO FORNECEDOR OU EMPREITEIRO	PAÍS DE ORIGEM	CATEGORIA DE INVESTIMENTO	DATA DE PGTO	TAXA DE CAMBIO		MONTANTE	
						BID	BID (R\$)	BID (US\$)	BID (US\$)
NF	410	ISOLUX PROJETOS E INSTALAÇÕES LTDA	BRASIL	COMPONENTE III - Investimentos em Transmissão	29/11/2013	1,9655	1.765,25	898,12	
NF	393	ISOLUX PROJETOS E INSTALAÇÕES LTDA	BRASIL	COMPONENTE III - Investimentos em Transmissão	14/11/2013	1,9655	863,03	439,09	
NF	403	ISOLUX PROJETOS E INSTALAÇÕES LTDA	BRASIL	COMPONENTE III - Investimentos em Transmissão	22/11/2013	1,9655	4.577,72	2.329,04	
NF	246	ISOLUX PROJETOS E INSTALAÇÕES LTDA	BRASIL	COMPONENTE III - Investimentos em Transmissão	07/10/2013	1,9655	4.271,53	2.173,25	
NF	247	ISOLUX PROJETOS E INSTALAÇÕES LTDA	BRASIL	COMPONENTE III - Investimentos em Transmissão	07/10/2013	1,9655	4.112,58	2.092,38	
NF	245	ISOLUX PROJETOS E INSTALAÇÕES LTDA	BRASIL	COMPONENTE III - Investimentos em Transmissão	07/10/2013	1,9655	77,01	39,18	
NF	268	ISOLUX PROJETOS E INSTALAÇÕES LTDA	BRASIL	COMPONENTE III - Investimentos em Transmissão	25/10/2013	1,9655	4.577,72	2.329,04	
NF	404	ISOLUX PROJETOS E INSTALAÇÕES LTDA	BRASIL	COMPONENTE III - Investimentos em Transmissão	20/11/2013	1,9655	77,01	39,18	
NF	233	ISOLUX PROJETOS E INSTALAÇÕES LTDA	BRASIL	COMPONENTE III - Investimentos em Transmissão	23/09/2013	1,9655	6.498,84	3.306,46	

Companhia Estadual de Geração e Transmissão de Energia Elétrica S.A. - CEEE GT

Notas explicativas da administração às demonstrações financeiras básicas do Programa de Expansão e Modernização do Sistema Elétrico da Região Metropolitana de Porto Alegre e da Área de Abrangência da CEEE GT em 31 de dezembro de 2013
Em reais ou dólares dos Estados Unidos, exceto quando indicado de outra forma

CONCEITO DE PAGAMENTO	Nº NOTA FISCAL	NOME DO FORNECEDOR OU EMPREITEIRO	PAÍS DE ORIGEM	CATEGORIA DE INVESTIMENTO	DATA DE PGTO	TAXA DE CAMBIO		MONTANTE	
						BID	BID (R\$)	BID (R\$)	BID (US\$)
NF	234	ISOLUX PROJETOS E INSTALAÇÕES LTDA	BRASIL	COMPONENTE III - Investimentos em Transmissão	23/09/2013	1,9655	435,93		221,79
NF	232	ISOLUX PROJETOS E INSTALAÇÕES LTDA	BRASIL	COMPONENTE III - Investimentos em Transmissão	23/09/2013	1,9655	11.933,46		6.071,46
NF	545	ISOLUX PROJETOS E INSTALAÇÕES LTDA	BRASIL	COMPONENTE III - Investimentos em Transmissão	26/12/2013	1,9655	75.071,01		38.194,36
NF	542	ISOLUX PROJETOS E INSTALAÇÕES LTDA	BRASIL	COMPONENTE III - Investimentos em Transmissão	26/12/2013	1,9655	822,61		418,52
NF	544	ISOLUX PROJETOS E INSTALAÇÕES LTDA	BRASIL	COMPONENTE III - Investimentos em Transmissão	26/12/2013	1,9655	4.577,70		2.329,03
NF	1	ISOLUX PROJETOS E INSTALAÇÕES LTDA	BRASIL	COMPONENTE III - Investimentos em Transmissão	30/12/2013	1,9655	82.437,78		41.942,40
NF	393	ISOLUX PROJETOS E INSTALAÇÕES LTDA	BRASIL	COMPONENTE III - Investimentos em Transmissão	14/11/2013	1,9655	41.739,44		21.236,04
NF	404	ISOLUX PROJETOS E INSTALAÇÕES LTDA	BRASIL	COMPONENTE III - Investimentos em Transmissão	20/11/2013	1,9655	13.956,08		7.100,52
NF	245	ISOLUX PROJETOS E INSTALAÇÕES LTDA	BRASIL	COMPONENTE III - Investimentos em Transmissão	07/10/2013	1,9655	32,43		16,50
NF	34869820	FUNDACAO ESTADUAL DE PROTECAO AMBIENTAL	BRASIL	COMPONENTE III - Investimentos em Transmissão	23/08/2013	1,9655	381,66		194,18
NF	234	ISOLUX PROJETOS E INSTALAÇÕES LTDA	BRASIL	COMPONENTE III - Investimentos em Transmissão	23/09/2013	1,9655	183,58		93,40
NF	545	ISOLUX PROJETOS E INSTALAÇÕES LTDA	BRASIL	COMPONENTE III - Investimentos em Transmissão	26/12/2013	1,9655	52.605,44		26.764,41
NF	245	ISOLUX PROJETOS E INSTALAÇÕES LTDA	BRASIL	COMPONENTE III - Investimentos em Transmissão	07/10/2013	1,9655	92,38		47,00

Companhia Estadual de Geração e Transmissão de Energia Elétrica S.A. - CEEE GT

Notas explicativas da administração às demonstrações financeiras básicas do Programa de Expansão e Modernização do Sistema Elétrico da Região Metropolitana de Porto Alegre e da Área de Abrangência da CEEE GT em 31 de dezembro de 2013
Em reais ou dólares dos Estados Unidos, exceto quando indicado de outra forma

CONCEITO DE PAGAMENTO	Nº NOTA FISCAL	NOME DO FORNECEDOR OU EMPREITEIRO	PAÍS DE ORIGEM	CATEGORIA DE INVESTIMENTO	DATA DE PGTO	TAXA DE CAMBIO		MONTANTE	
						BID	BID (R\$)	BID (US\$)	BID (US\$)
NF	394	ISOLUX PROJETOS E INSTALAÇÕES LTDA	BRASIL	COMPONENTE III - Investimentos em Transmissão	14/11/2013	1,9655	1.035,21	526,69	
NF	407	ISOLUX PROJETOS E INSTALAÇÕES LTDA	BRASIL	COMPONENTE III - Investimentos em Transmissão	20/11/2013	1,9655	92,38	47,00	
NF	234	ISOLUX PROJETOS E INSTALAÇÕES LTDA	BRASIL	COMPONENTE III - Investimentos em Transmissão	23/09/2013	1,9655	522,90	266,04	
NF	548	ISOLUX PROJETOS E INSTALAÇÕES LTDA	BRASIL	COMPONENTE III - Investimentos em Transmissão	26/12/2013	1,9655	92,38	47,00	
NF	4	ISOLUX PROJETOS E INSTALAÇÕES LTDA	BRASIL	COMPONENTE III - Investimentos em Transmissão	30/12/2013	1,9655	56.679,46	28.837,17	
NF	393	ISOLUX PROJETOS E INSTALAÇÕES LTDA	BRASIL	COMPONENTE III - Investimentos em Transmissão	14/11/2013	1,9655	863,03	439,09	
NF	247	ISOLUX PROJETOS E INSTALAÇÕES LTDA	BRASIL	COMPONENTE III - Investimentos em Transmissão	07/10/2013	1,9655	4.112,58	2.092,38	
NF	410	ISOLUX PROJETOS E INSTALAÇÕES LTDA	BRASIL	COMPONENTE III - Investimentos em Transmissão	29/11/2013	1,9655	1.765,25	898,12	
NF	246	ISOLUX PROJETOS E INSTALAÇÕES LTDA	BRASIL	COMPONENTE III - Investimentos em Transmissão	07/10/2013	1,9655	4.271,53	2.173,25	
NF	268	ISOLUX PROJETOS E INSTALAÇÕES LTDA	BRASIL	COMPONENTE III - Investimentos em Transmissão	25/10/2013	1,9655	4.577,72	2.329,04	
NF	245	ISOLUX PROJETOS E INSTALAÇÕES LTDA	BRASIL	COMPONENTE III - Investimentos em Transmissão	07/10/2013	1,9655	77,01	39,18	
NF	404	ISOLUX PROJETOS E INSTALAÇÕES LTDA	BRASIL	COMPONENTE III - Investimentos em Transmissão	20/11/2013	1,9655	4.372,94	2.224,85	
NF	403	ISOLUX PROJETOS E INSTALAÇÕES LTDA	BRASIL	COMPONENTE III - Investimentos em Transmissão	22/11/2013	1,9655	4.577,72	2.329,04	

Companhia Estadual de Geração e Transmissão de Energia Elétrica S.A. - CEEE GT

Notas explicativas da administração às demonstrações financeiras básicas do Programa de Expansão e Modernização do Sistema Elétrico da Região Metropolitana de Porto Alegre e da Área de Abrangência da CEEE GT em 31 de dezembro de 2013
Em reais ou dólares dos Estados Unidos, exceto quando indicado de outra forma

CONCEITO DE PAGAMENTO	Nº NOTA FISCAL	NOME DO FORNECEDOR OU EMPREITEIRO	PAÍS DE ORIGEM	CATEGORIA DE INVESTIMENTO	DATA DE PGTO	TAXA DE CAMBIO		MONTANTE	
						BID	BID (R\$)	BID (R\$)	BID (US\$)
NF	528	ISOLUX PROJETOS E INSTALAÇÕES LTDA	BRASIL	COMPONENTE III - Investimentos em Transmissão	13/12/2013	1,9655	27.598,07		14.041,25
NF	233	ISOLUX PROJETOS E INSTALAÇÕES LTDA	BRASIL	COMPONENTE III - Investimentos em Transmissão	23/09/2013	1,9655	6.498,84		3.306,46
NF	232	ISOLUX PROJETOS E INSTALAÇÕES LTDA	BRASIL	COMPONENTE III - Investimentos em Transmissão	23/09/2013	1,9655	11.933,46		6.071,46
NF	234	ISOLUX PROJETOS E INSTALAÇÕES LTDA	BRASIL	COMPONENTE III - Investimentos em Transmissão	23/09/2013	1,9655	435,93		221,79
NF	542	ISOLUX PROJETOS E INSTALAÇÕES LTDA	BRASIL	COMPONENTE III - Investimentos em Transmissão	26/12/2013	1,9655	822,62		418,53
NF	544	ISOLUX PROJETOS E INSTALAÇÕES LTDA	BRASIL	COMPONENTE III - Investimentos em Transmissão	26/12/2013	1,9655	4.577,72		2.329,04
NF	545	ISOLUX PROJETOS E INSTALAÇÕES LTDA	BRASIL	COMPONENTE III - Investimentos em Transmissão	26/12/2013	1,9655	10.421,01		5.301,96
NF	1	ISOLUX PROJETOS E INSTALAÇÕES LTDA	BRASIL	COMPONENTE III - Investimentos em Transmissão	30/12/2013	1,9655	82.437,78		41.942,40
NF	393	ISOLUX PROJETOS E INSTALAÇÕES LTDA	BRASIL	COMPONENTE III - Investimentos em Transmissão	14/11/2013	1,9655	1.548,58		787,88
NF	410	ISOLUX PROJETOS E INSTALAÇÕES LTDA	BRASIL	COMPONENTE III - Investimentos em Transmissão	29/11/2013	1,9655	706,10		359,25
NF	246	ISOLUX PROJETOS E INSTALAÇÕES LTDA	BRASIL	COMPONENTE III - Investimentos em Transmissão	07/10/2013	1,9655	1.708,61		869,30
NF	245	ISOLUX PROJETOS E INSTALAÇÕES LTDA	BRASIL	COMPONENTE III - Investimentos em Transmissão	07/10/2013	1,9655	138,19		70,31
NF	404	ISOLUX PROJETOS E INSTALAÇÕES LTDA	BRASIL	COMPONENTE III - Investimentos em Transmissão	20/11/2013	1,9655	138,19		70,31

Companhia Estadual de Geração e Transmissão de Energia Elétrica S.A. - CEEE GT

Notas explicativas da administração às demonstrações financeiras básicas do Programa de Expansão e Modernização do Sistema Elétrico da Região Metropolitana de Porto Alegre e da Área de Abrangência da CEEE GT em 31 de dezembro de 2013
Em reais ou dólares dos Estados Unidos, exceto quando indicado de outra forma

CONCEITO DE PAGAMENTO	Nº NOTA FISCAL	NOME DO FORNECEDOR OU EMPREITEIRO	PAIS DE ORIGEM	CATEGORIA DE INVESTIMENTO	DATA DE PGTO	TAXA DE CAMBIO		MONTANTE	
						BID	BID (R\$)	BID (US\$)	BID (US\$)
NF	247	ISOLUX PROJETOS E INSTALAÇÕES LTDA	BRASIL	COMPONENTE III - Investimentos em Transmissão	07/10/2013	1,9655	1.645,03	836,95	836,95
NF	233	ISOLUX PROJETOS E INSTALAÇÕES LTDA	BRASIL	COMPONENTE III - Investimentos em Transmissão	23/09/2013	1,9655	2.599,54	1.322,58	1.322,58
NF	232	ISOLUX PROJETOS E INSTALAÇÕES LTDA	BRASIL	COMPONENTE III - Investimentos em Transmissão	23/09/2013	1,9655	4.773,38	2.428,58	2.428,58
NF	234	ISOLUX PROJETOS E INSTALAÇÕES LTDA	BRASIL	COMPONENTE III - Investimentos em Transmissão	23/09/2013	1,9655	782,22	397,98	397,98
NF	542	ISOLUX PROJETOS E INSTALAÇÕES LTDA	BRASIL	COMPONENTE III - Investimentos em Transmissão	26/12/2013	1,9655	329,05	167,41	167,41
NF	545	ISOLUX PROJETOS E INSTALAÇÕES LTDA	BRASIL	COMPONENTE III - Investimentos em Transmissão	26/12/2013	1,9655	138,19	70,31	70,31
NF	1	ISOLUX PROJETOS E INSTALAÇÕES LTDA	BRASIL	COMPONENTE III - Investimentos em Transmissão	30/12/2013	1,9655	15.753,84	8.015,18	8.015,18
NF	247	ISOLUX PROJETOS E INSTALAÇÕES LTDA	BRASIL	COMPONENTE III - Investimentos em Transmissão	07/10/2013	1,9655	1.645,03	836,95	836,95
NF	245	ISOLUX PROJETOS E INSTALAÇÕES LTDA	BRASIL	COMPONENTE III - Investimentos em Transmissão	07/10/2013	1,9655	138,02	70,22	70,22
NF	404	ISOLUX PROJETOS E INSTALAÇÕES LTDA	BRASIL	COMPONENTE III - Investimentos em Transmissão	20/11/2013	1,9655	138,19	70,31	70,31
NF	246	ISOLUX PROJETOS E INSTALAÇÕES LTDA	BRASIL	COMPONENTE III - Investimentos em Transmissão	07/10/2013	1,9655	1.708,61	869,30	869,30
NF	410	ISOLUX PROJETOS E INSTALAÇÕES LTDA	BRASIL	COMPONENTE III - Investimentos em Transmissão	29/11/2013	1,9655	706,10	359,25	359,25
NF	393	ISOLUX PROJETOS E INSTALAÇÕES LTDA	BRASIL	COMPONENTE III - Investimentos em Transmissão	14/11/2013	1,9655	1.548,58	787,88	787,88

Companhia Estadual de Geração e Transmissão de Energia Elétrica S.A. - CEEE GT

Notas explicativas da administração às demonstrações financeiras básicas do Programa de Expansão e Modernização do Sistema Elétrico da Região Metropolitana de Porto Alegre e da Área de Abrangência da CEEE GT em 31 de dezembro de 2013
Em reais ou dólares dos Estados Unidos, exceto quando indicado de outra forma

CONCEITO DE PAGAMENTO	Nº NOTA FISCAL	NOME DO FORNECEDOR OU EMPREITEIRO	PAÍS DE ORIGEM	CATEGORIA DE INVESTIMENTO	DATA DE PGTO	TAXA DE CAMBIO		MONTANTE
						BID	BID (R\$)	BID (US\$)
NF	232	ISOLUX PROJETOS E INSTALAÇÕES LTDA	BRASIL	COMPONENTE III - Investimentos em Transmissão	23/09/2013	1,9655	4.773,38	2.428,58
NF	234	ISOLUX PROJETOS E INSTALAÇÕES LTDA	BRASIL	COMPONENTE III - Investimentos em Transmissão	23/09/2013	1,9655	781,24	397,48
NF	233	ISOLUX PROJETOS E INSTALAÇÕES LTDA	BRASIL	COMPONENTE III - Investimentos em Transmissão	23/09/2013	1,9655	2.599,54	1.322,58
NF	545	ISOLUX PROJETOS E INSTALAÇÕES LTDA	BRASIL	COMPONENTE III - Investimentos em Transmissão	26/12/2013	1,9655	138,19	70,31
NF	542	ISOLUX PROJETOS E INSTALAÇÕES LTDA	BRASIL	COMPONENTE III - Investimentos em Transmissão	26/12/2013	1,9655	329,05	167,41
NF	1	ISOLUX PROJETOS E INSTALAÇÕES LTDA	BRASIL	COMPONENTE III - Investimentos em Transmissão	30/12/2013	1,9655	15.754,44	8.015,49
NF	403	ISOLUX PROJETOS E INSTALAÇÕES LTDA	BRASIL	COMPONENTE III - Investimentos em Transmissão	22/11/2013	1,9655	4.577,72	2.329,04
NF	246	ISOLUX PROJETOS E INSTALAÇÕES LTDA	BRASIL	COMPONENTE III - Investimentos em Transmissão	07/10/2013	1,9655	3.203,65	1.629,94
NF	268	ISOLUX PROJETOS E INSTALAÇÕES LTDA	BRASIL	COMPONENTE III - Investimentos em Transmissão	25/10/2013	1,9655	4.577,72	2.329,04
NF	410	ISOLUX PROJETOS E INSTALAÇÕES LTDA	BRASIL	COMPONENTE III - Investimentos em Transmissão	29/11/2013	1,9655	1.323,95	673,59
NF	245	ISOLUX PROJETOS E INSTALAÇÕES LTDA	BRASIL	COMPONENTE III - Investimentos em Transmissão	07/10/2013	1,9655	70.885,18	36.064,71
NF	247	ISOLUX PROJETOS E INSTALAÇÕES LTDA	BRASIL	COMPONENTE III - Investimentos em Transmissão	07/10/2013	1,9655	2.801,99	1.425,59
NF	404	ISOLUX PROJETOS E INSTALAÇÕES LTDA	BRASIL	COMPONENTE III - Investimentos em Transmissão	20/11/2013	1,9655	11.945,93	6.077,81

Companhia Estadual de Geração e Transmissão de Energia Elétrica S.A. - CEEE GT

Notas explicativas da administração às demonstrações financeiras básicas do Programa de Expansão e Modernização do Sistema Elétrico da Região Metropolitana de Porto Alegre e da Área de Abrangência da CEEE GT em 31 de dezembro de 2013
Em reais ou dólares dos Estados Unidos, exceto quando indicado de outra forma

CONCEITO DE PAGAMENTO	Nº NOTA FISCAL	NOME DO FORNECEDOR OU EMPREITEIRO	PAÍS DE ORIGEM	CATEGORIA DE INVESTIMENTO	DATA DE PGTO	TAXA DE CAMBIO		MONTANTE
						BID	BID (R\$)	BID (US\$)
NF	393	ISOLUX PROJETOS E INSTALAÇÕES LTDA	BRASIL	COMPONENTE III - Investimentos em Transmissão	14/11/2013	1,9655	63.973,05	32.547,98
NF	232	ISOLUX PROJETOS E INSTALAÇÕES LTDA	BRASIL	COMPONENTE III - Investimentos em Transmissão	23/09/2013	1,9655	8.950,10	4.553,60
NF	233	ISOLUX PROJETOS E INSTALAÇÕES LTDA	BRASIL	COMPONENTE III - Investimentos em Transmissão	23/09/2013	1,9655	4.874,13	2.479,84
NF	234	ISOLUX PROJETOS E INSTALAÇÕES LTDA	BRASIL	COMPONENTE III - Investimentos em Transmissão	23/09/2013	1,9655	528,88	269,08
NF	542	ISOLUX PROJETOS E INSTALAÇÕES LTDA	BRASIL	COMPONENTE III - Investimentos em Transmissão	26/12/2013	1,9655	616,96	313,89
NF	544	ISOLUX PROJETOS E INSTALAÇÕES LTDA	BRASIL	COMPONENTE III - Investimentos em Transmissão	26/12/2013	1,9655	4.577,72	2.329,04
NF	545	ISOLUX PROJETOS E INSTALAÇÕES LTDA	BRASIL	COMPONENTE III - Investimentos em Transmissão	26/12/2013	1,9655	14.344,57	7.298,18
NF	1	ISOLUX PROJETOS E INSTALAÇÕES LTDA	BRASIL	COMPONENTE III - Investimentos em Transmissão	30/12/2013	1,9655	63.904,10	32.512,90
NF	404	ISOLUX PROJETOS E INSTALAÇÕES LTDA	BRASIL	COMPONENTE III - Investimentos em Transmissão	20/11/2013	1,9655	140.698,98	71.584,32
NF	245	ISOLUX PROJETOS E INSTALAÇÕES LTDA	BRASIL	COMPONENTE III - Investimentos em Transmissão	07/10/2013	1,9655	22.743,91	11.571,56
NF	393	ISOLUX PROJETOS E INSTALAÇÕES LTDA	BRASIL	COMPONENTE III - Investimentos em Transmissão	14/11/2013	1,9655	124.691,74	63.440,21
NF	234	ISOLUX PROJETOS E INSTALAÇÕES LTDA	BRASIL	COMPONENTE III - Investimentos em Transmissão	23/09/2013	1,9655	54.164,34	27.557,54
NF	545	ISOLUX PROJETOS E INSTALAÇÕES LTDA	BRASIL	COMPONENTE III - Investimentos em Transmissão	26/12/2013	1,9655	88.062,30	44.804,02

Companhia Estadual de Geração e Transmissão de Energia Elétrica S.A. - CEEE GT

Notas explicativas da administração às demonstrações financeiras básicas do Programa de Expansão e Modernização do Sistema Elétrico da Região Metropolitana de Porto Alegre e da Área de Abrangência da CEEE GT em 31 de dezembro de 2013
Em reais ou dólares dos Estados Unidos, exceto quando indicado de outra forma

CONCEITO DE PAGAMENTO	Nº NOTA FISCAL	NOME DO FORNECEDOR OU EMPREITEIRO	PAÍS DE ORIGEM	CATEGORIA DE INVESTIMENTO	DATA DE PGTO	TAXA DE CAMBIO		MONTANTE	
						BID	BID (R\$)	BID (R\$)	BID (US\$)
NF	1	ISOLUX PROJETOS E INSTALAÇÕES LTDA	BRASIL	COMPONENTE III - Investimentos em Transmissão	30/12/2013	1,9655	20.011,98	20.011,98	10.181,62
NF	404	ISOLUX PROJETOS E INSTALAÇÕES LTDA	BRASIL	COMPONENTE III - Investimentos em Transmissão	20/11/2013	1,9655	1.533,10	1.533,10	780,01
NF	403	ISOLUX PROJETOS E INSTALAÇÕES LTDA	BRASIL	COMPONENTE III - Investimentos em Transmissão	22/11/2013	1,9655	4.577,72	4.577,72	2.329,04
NF	393	ISOLUX PROJETOS E INSTALAÇÕES LTDA	BRASIL	COMPONENTE III - Investimentos em Transmissão	14/11/2013	1,9655	38.730,29	38.730,29	19.705,06
NF	410	ISOLUX PROJETOS E INSTALAÇÕES LTDA	BRASIL	COMPONENTE III - Investimentos em Transmissão	29/11/2013	1,9655	1.323,95	1.323,95	673,59
NF	268	ISOLUX PROJETOS E INSTALAÇÕES LTDA	BRASIL	COMPONENTE III - Investimentos em Transmissão	25/10/2013	1,9655	4.577,72	4.577,72	2.329,04
NF	246	ISOLUX PROJETOS E INSTALAÇÕES LTDA	BRASIL	COMPONENTE III - Investimentos em Transmissão	07/10/2013	1,9655	3.203,65	3.203,65	1.629,94
NF	245	ISOLUX PROJETOS E INSTALAÇÕES LTDA	BRASIL	COMPONENTE III - Investimentos em Transmissão	07/10/2013	1,9655	1.533,10	1.533,10	780,01
NF	247	ISOLUX PROJETOS E INSTALAÇÕES LTDA	BRASIL	COMPONENTE III - Investimentos em Transmissão	07/10/2013	1,9655	2.801,99	2.801,99	1.425,59
NF	233	ISOLUX PROJETOS E INSTALAÇÕES LTDA	BRASIL	COMPONENTE III - Investimentos em Transmissão	23/09/2013	1,9655	4.874,13	4.874,13	2.479,84
NF	234	ISOLUX PROJETOS E INSTALAÇÕES LTDA	BRASIL	COMPONENTE III - Investimentos em Transmissão	23/09/2013	1,9655	8.678,08	8.678,08	4.415,20
NF	232	ISOLUX PROJETOS E INSTALAÇÕES LTDA	BRASIL	COMPONENTE III - Investimentos em Transmissão	23/09/2013	1,9655	8.950,10	8.950,10	4.553,60
NF	542	ISOLUX PROJETOS E INSTALAÇÕES LTDA	BRASIL	COMPONENTE III - Investimentos em Transmissão	26/12/2013	1,9655	616,96	616,96	313,89

Companhia Estadual de Geração e Transmissão de Energia Elétrica S.A. - CEEE GT

Notas explicativas da administração às demonstrações financeiras básicas do Programa de Expansão e Modernização do Sistema Elétrico da Região Metropolitana de Porto Alegre e da Área de Abrangência da CEEE GT em 31 de dezembro de 2013
Em reais ou dólares dos Estados Unidos, exceto quando indicado de outra forma

CONCEITO DE PAGAMENTO	Nº NOTA FISCAL	NOME DO FORNECEDOR OU EMPREITEIRO	PAÍS DE ORIGEM	CATEGORIA DE INVESTIMENTO	DATA DE PGTO	TAXA DE CAMBIO		MONTANTE	
						BID	BID (R\$)	BID (R\$)	BID (US\$)
NF	545	ISOLUX PROJETOS E INSTALAÇÕES LTDA	BRASIL	COMPONENTE III - Investimentos em Transmissão	26/12/2013	1,9655	1.533,10	780,01	
NF	544	ISOLUX PROJETOS E INSTALAÇÕES LTDA	BRASIL	COMPONENTE III - Investimentos em Transmissão	26/12/2013	1,9655	4.577,72	2.329,04	
NF	1	ISOLUX PROJETOS E INSTALAÇÕES LTDA	BRASIL	COMPONENTE III - Investimentos em Transmissão	30/12/2013	1,9655	63.904,10	32.512,90	
NF	268	ISOLUX PROJETOS E INSTALAÇÕES LTDA	BRASIL	COMPONENTE III - Investimentos em Transmissão	25/10/2013	1,9655	4.577,72	2.329,04	
NF	245	ISOLUX PROJETOS E INSTALAÇÕES LTDA	BRASIL	COMPONENTE III - Investimentos em Transmissão	07/10/2013	1,9655	77,01	39,18	
NF	410	ISOLUX PROJETOS E INSTALAÇÕES LTDA	BRASIL	COMPONENTE III - Investimentos em Transmissão	29/11/2013	1,9655	970,90	493,97	
NF	246	ISOLUX PROJETOS E INSTALAÇÕES LTDA	BRASIL	COMPONENTE III - Investimentos em Transmissão	07/10/2013	1,9655	2.349,34	1.195,29	
NF	393	ISOLUX PROJETOS E INSTALAÇÕES LTDA	BRASIL	COMPONENTE III - Investimentos em Transmissão	14/11/2013	1,9655	863,03	439,09	
NF	403	ISOLUX PROJETOS E INSTALAÇÕES LTDA	BRASIL	COMPONENTE III - Investimentos em Transmissão	22/11/2013	1,9655	4.577,70	2.329,03	
NF	247	ISOLUX PROJETOS E INSTALAÇÕES LTDA	BRASIL	COMPONENTE III - Investimentos em Transmissão	07/10/2013	1,9655	2.261,91	1.150,81	
NF	404	ISOLUX PROJETOS E INSTALAÇÕES LTDA	BRASIL	COMPONENTE III - Investimentos em Transmissão	20/11/2013	1,9655	77,01	39,18	
NF	234	ISOLUX PROJETOS E INSTALAÇÕES LTDA	BRASIL	COMPONENTE III - Investimentos em Transmissão	23/09/2013	1,9655	438,01	222,85	
NF	232	ISOLUX PROJETOS E INSTALAÇÕES LTDA	BRASIL	COMPONENTE III - Investimentos em Transmissão	23/09/2013	1,9655	6.563,40	3.339,30	

Companhia Estadual de Geração e Transmissão de Energia Elétrica S.A. - CEEE GT

Notas explicativas da administração às demonstrações financeiras básicas do Programa de Expansão e Modernização do Sistema Elétrico da Região Metropolitana de Porto Alegre e da Área de Abrangência da CEEE GT em 31 de dezembro de 2013
Em reais ou dólares dos Estados Unidos, exceto quando indicado de outra forma

CONCEITO DE PAGAMENTO	Nº NOTA FISCAL	NOME DO FORNECEDOR OU EMPREITEIRO	PAIS DE ORIGEM	CATEGORIA DE INVESTIMENTO	DATA DE PGTO	TAXA DE CAMBIO		MONTANTE	
						BID	BID (R\$)	BID (US\$)	BID (US\$)
NF	233	ISOLUX PROJETOS E INSTALAÇÕES LTDA	BRASIL	COMPONENTE III - Investimentos em Transmissão	23/09/2013	1,9655	3.574,36	1.818,55	
NF	545	ISOLUX PROJETOS E INSTALAÇÕES LTDA	BRASIL	COMPONENTE III - Investimentos em Transmissão	26/12/2013	1,9655	77,01	39,18	
NF	542	ISOLUX PROJETOS E INSTALAÇÕES LTDA	BRASIL	COMPONENTE III - Investimentos em Transmissão	26/12/2013	1,9655	452,44	230,19	
NF	544	ISOLUX PROJETOS E INSTALAÇÕES LTDA	BRASIL	COMPONENTE III - Investimentos em Transmissão	26/12/2013	1,9655	4.577,72	2.329,04	
NF	1	ISOLUX PROJETOS E INSTALAÇÕES LTDA	BRASIL	COMPONENTE III - Investimentos em Transmissão	30/12/2013	1,9655	56.685,45	28.840,22	
NF	394	ISOLUX PROJETOS E INSTALAÇÕES LTDA	BRASIL	COMPONENTE III - Investimentos em Transmissão	14/11/2013	1,9655	2.492,06	1.267,90	
NF	245	ISOLUX PROJETOS E INSTALAÇÕES LTDA	BRASIL	COMPONENTE III - Investimentos em Transmissão	07/10/2013	1,9655	222,38	113,14	
NF	407	ISOLUX PROJETOS E INSTALAÇÕES LTDA	BRASIL	COMPONENTE III - Investimentos em Transmissão	20/11/2013	1,9655	222,38	113,14	
NF	234	ISOLUX PROJETOS E INSTALAÇÕES LTDA	BRASIL	COMPONENTE III - Investimentos em Transmissão	23/09/2013	1,9655	1.258,79	640,44	
NF	548	ISOLUX PROJETOS E INSTALAÇÕES LTDA	BRASIL	COMPONENTE III - Investimentos em Transmissão	26/12/2013	1,9655	222,38	113,14	
NF	4	ISOLUX PROJETOS E INSTALAÇÕES LTDA	BRASIL	COMPONENTE III - Investimentos em Transmissão	30/12/2013	1,9655	45.271,15	23.032,89	
NF	410	ISOLUX PROJETOS E INSTALAÇÕES LTDA	BRASIL	COMPONENTE III - Investimentos em Transmissão	29/11/2013	1,9655	264,75	134,70	
NF	245	ISOLUX PROJETOS E INSTALAÇÕES LTDA	BRASIL	COMPONENTE III - Investimentos em Transmissão	07/10/2013	1,9655	20,13	10,24	

Companhia Estadual de Geração e Transmissão de Energia Elétrica S.A. - CEEE GT

Notas explicativas da administração às demonstrações financeiras básicas do Programa de Expansão e Modernização do Sistema Elétrico da Região Metropolitana de Porto Alegre e da Área de Abrangência da CEEE GT em 31 de dezembro de 2013
Em reais ou dólares dos Estados Unidos, exceto quando indicado de outra forma

CONCEITO DE PAGAMENTO	Nº NOTA FISCAL	NOME DO FORNECEDOR OU EMPREITEIRO	PAÍS DE ORIGEM	CATEGORIA DE INVESTIMENTO	DATA DE PGTO	TAXA DE CAMBIO		MONTANTE	
						BID	BID (R\$)	BID (R\$)	BID (US\$)
NF	247	ISOLUX PROJETOS E INSTALAÇÕES LTDA	BRASIL	COMPONENTE III - Investimentos em Transmissão	07/10/2013	1,9655	616,88		313,85
NF	404	ISOLUX PROJETOS E INSTALAÇÕES LTDA	BRASIL	COMPONENTE III - Investimentos em Transmissão	20/11/2013	1,9655	20,13		10,24
NF	393	ISOLUX PROJETOS E INSTALAÇÕES LTDA	BRASIL	COMPONENTE III - Investimentos em Transmissão	14/11/2013	1,9655	225,58		114,77
NF	246	ISOLUX PROJETOS E INSTALAÇÕES LTDA	BRASIL	COMPONENTE III - Investimentos em Transmissão	07/10/2013	1,9655	640,73		325,99
NF	234	ISOLUX PROJETOS E INSTALAÇÕES LTDA	BRASIL	COMPONENTE III - Investimentos em Transmissão	23/09/2013	1,9655	113,94		57,97
NF	232	ISOLUX PROJETOS E INSTALAÇÕES LTDA	BRASIL	COMPONENTE III - Investimentos em Transmissão	23/09/2013	1,9655	1.790,02		910,72
NF	233	ISOLUX PROJETOS E INSTALAÇÕES LTDA	BRASIL	COMPONENTE III - Investimentos em Transmissão	23/09/2013	1,9655	974,82		495,97
NF	542	ISOLUX PROJETOS E INSTALAÇÕES LTDA	BRASIL	COMPONENTE III - Investimentos em Transmissão	26/12/2013	1,9655	123,39		62,78
NF	545	ISOLUX PROJETOS E INSTALAÇÕES LTDA	BRASIL	COMPONENTE III - Investimentos em Transmissão	26/12/2013	1,9655	20,13		10,24
NF	1	ISOLUX PROJETOS E INSTALAÇÕES LTDA	BRASIL	COMPONENTE III - Investimentos em Transmissão	30/12/2013	1,9655	15.753,84		8.015,18
NF	393	ISOLUX PROJETOS E INSTALAÇÕES LTDA	BRASIL	COMPONENTE III - Investimentos em Transmissão	14/11/2013	1,9655	1.250,12		636,03
NF	245	ISOLUX PROJETOS E INSTALAÇÕES LTDA	BRASIL	COMPONENTE III - Investimentos em Transmissão	07/10/2013	1,9655	111,56		56,76
NF	404	ISOLUX PROJETOS E INSTALAÇÕES LTDA	BRASIL	COMPONENTE III - Investimentos em Transmissão	20/11/2013	1,9655	111,56		56,76

Companhia Estadual de Geração e Transmissão de Energia Elétrica S.A. - CEEE GT

Notas explicativas da administração às demonstrações financeiras básicas do Programa de Expansão e Modernização do Sistema Elétrico da Região Metropolitana de Porto Alegre e da Área de Abrangência da CEEE GT em 31 de dezembro de 2013
Em reais ou dólares dos Estados Unidos, exceto quando indicado de outra forma

CONCEITO DE PAGAMENTO	Nº NOTA FISCAL	NOME DO FORNECEDOR OU EMPREITEIRO	PAÍS DE ORIGEM	CATEGORIA DE INVESTIMENTO	DATA DE PGTO	TAXA DE CAMBIO		MONTANTE	
						BID	BID (R\$)	BID (US\$)	BID (US\$)
NF	246	ISOLUX PROJETOS E INSTALAÇÕES LTDA	BRASIL	COMPONENTE III - Investimentos em Transmissão	07/10/2013	1,9655	1.530,93		778,90
NF	234	ISOLUX PROJETOS E INSTALAÇÕES LTDA	BRASIL	COMPONENTE III - Investimentos em Transmissão	23/09/2013	1,9655	631,46		321,27
NF	233	ISOLUX PROJETOS E INSTALAÇÕES LTDA	BRASIL	COMPONENTE III - Investimentos em Transmissão	23/09/2013	1,9655	2.329,20		1.185,04
NF	232	ISOLUX PROJETOS E INSTALAÇÕES LTDA	BRASIL	COMPONENTE III - Investimentos em Transmissão	23/09/2013	1,9655	4.277,00		2.176,04
NF	545	ISOLUX PROJETOS E INSTALAÇÕES LTDA	BRASIL	COMPONENTE III - Investimentos em Transmissão	26/12/2013	1,9655	111,56		56,76
NF	1	ISOLUX PROJETOS E INSTALAÇÕES LTDA	BRASIL	COMPONENTE III - Investimentos em Transmissão	30/12/2013	1,9655	58.346,23		29.685,18
NF	201312	CONTABILIZACAO ODS UGP - CR: 133000 ANO: 2013 MES:12	BRASIL	COMPONENTE IV - Engenharia e Administração	01/12/2013	1,9655	162.958,49		82.909,43
NF	201308	CONTABILIZACAO ODS UGP - CR: 133000 ANO: 2013 MES:08	BRASIL	COMPONENTE IV - Engenharia e Administração	01/08/2013	1,9655	136.256,39		69.324,03
NF	201311	CONTABILIZACAO ODS UGP - CR: 133000 ANO: 2013 MES:11	BRASIL	COMPONENTE IV - Engenharia e Administração	01/11/2013	1,9655	135.286,01		68.830,33
NF	201310	CONTABILIZACAO ODS UGP - CR: 133000 ANO: 2013 MES:10	BRASIL	COMPONENTE IV - Engenharia e Administração	01/10/2013	1,9655	135.286,01		68.830,33
NF	201309	CONTABILIZACAO ODS UGP - CR: 133000 ANO: 2013	BRASIL	COMPONENTE IV - Engenharia e Administração	01/09/2013	1,9655	134.453,34		68.406,69

Companhia Estadual de Geração e Transmissão de Energia Elétrica S.A. - CEEE GT

Notas explicativas da administração às demonstrações financeiras básicas do Programa de Expansão e Modernização do Sistema Elétrico da Região Metropolitana de Porto Alegre e da Área de Abrangência da CEEE GT em 31 de dezembro de 2013
Em reais ou dólares dos Estados Unidos, exceto quando indicado de outra forma

CONCEITO DE PAGAMENTO	Nº NOTA FISCAL	NOME DO FORNECEDOR OU EMPREITEIRO	PAÍS DE ORIGEM	CATEGORIA DE INVESTIMENTO	DATA DE PGTO	TAXA DE CAMBIO		
						BID	BID (R\$)	BID (US\$)
MES:09								
NF	201307	CONTABILIZACAO ODS UGP - CR: 133000 ANO: 2013 MES:07	BRASIL	COMPONENTE IV - Engenharia e Administração	01/07/2013	1,9655	133.963,63	68.157,53
NF	201304	CONTABILIZACAO ODS UGP - CR: 133000 ANO: 2013 MES:04	BRASIL	COMPONENTE IV - Engenharia e Administração	01/04/2013	1,9655	125.884,49	64.047,06
NF	201303	CONTABILIZACAO ODS UGP - CR: 133000 ANO: 2013 MES:03	BRASIL	COMPONENTE IV - Engenharia e Administração	01/03/2013	1,9655	58.254,25	29.638,39
NF	201301	CONTABILIZACAO ODS UGP - CR: 133000 ANO: 2013 MES:01	BRASIL	COMPONENTE IV - Engenharia e Administração	01/01/2013	1,9655	63.017,06	32.061,59
NF	201302	CONTABILIZACAO ODS UGP - CR: 133000 ANO: 2013 MES:02	BRASIL	COMPONENTE IV - Engenharia e Administração	01/02/2013	1,9655	56.976,91	28.988,51
NF	201305	CONTABILIZACAO ODS UGP - CR: 133000 ANO: 2013 MES:05	BRASIL	COMPONENTE IV - Engenharia e Administração	01/05/2013	1,9655	125.884,49	64.047,06
NF	201306	CONTABILIZACAO ODS UGP - CR: 133000 ANO: 2013 MES:06	BRASIL	COMPONENTE IV - Engenharia e Administração	01/06/2013	1,9655	264.261,75	134.450,14
NF	18345	KPMG AUDITORES INDEPENDENTES	BRASIL	COMPONENTE IV - Engenharia e Administração	25/07/2013	1,9655	71.762,36	36.510,99

Companhia Estadual de Geração e Transmissão de Energia Elétrica S.A. - CEEE GT

Notas explicativas da administração às demonstrações financeiras básicas do Programa de Expansão e Modernização do Sistema Elétrico da Região Metropolitana de Porto Alegre e da Área de Abrangência da CEEE GT em 31 de dezembro de 2013
Em reais ou dólares dos Estados Unidos, exceto quando indicado de outra forma

CONCEITO DE PAGAMENTO	Nº NOTA FISCAL	NOME DO FORNECEDOR OU EMPREITEIRO	PAÍS DE ORIGEM	CATEGORIA DE INVESTIMENTO	DATA DE PGTO	TAXA DE CAMBIO		MONTANTE	
						AFD	AFD (R\$)	AFD (US\$)	MONTANTE
NF	325	MRA - PRODUTOS E SERVIÇOS LTDA - EPP	BRASIL	COMPONENTE II - Invest. em Geração - Reforma e recup. da un. geradora 2 da UHE Passo Real e da un. geradora 4 da UHE Itauba	02/09/2013	2,298	24.290,13	10.570,1	
NF	28	MRA - PRODUTOS E SERVIÇOS LTDA - EPP	BRASIL	COMPONENTE II - Invest. em Geração - Reforma e recup. da un. geradora 2 da UHE Passo Real e da un. geradora 4 da UHE Itauba	04/10/2013	2,298	17.806,95	7.748,8	
NF	29	MRA - PRODUTOS E SERVIÇOS LTDA - EPP	BRASIL	COMPONENTE II - Invest. em Geração - Reforma e recup. da un. geradora 2 da UHE Passo Real e da un. geradora 4 da UHE Itauba	04/10/2013	2,298	222.332,49	96.750,4	
NF	332	MRA - PRODUTOS E SERVIÇOS LTDA - EPP	BRASIL	COMPONENTE II - Invest. em Geração - Reforma e recup. da un. geradora 2 da UHE Passo Real e da un. geradora 4 da UHE Itauba	04/11/2013	2,298	177.051,96	77.046,1	
NF	18561	ANDRITZ HYDRO INEPAR BRASIL S/A	BRASIL	COMPONENTE II - Invest. em Geração - Reforma e recup. da un. geradora 2 da UHE Passo Real e da un. geradora 4 da UHE Itauba	06/11/2013	2,298	2.472,38	1.075,8	
NF	18562	ANDRITZ HYDRO INEPAR BRASIL S/A	BRASIL	COMPONENTE II - Invest. em Geração - Reforma e recup. da un. geradora 2 da UHE Passo Real e da un. geradora 4 da UHE Itauba	06/11/2013	2,298	1.500,00	652,7	

Companhia Estadual de Geração e Transmissão de Energia Elétrica S.A. - CEEE GT

Notas explicativas da administração às demonstrações financeiras básicas do Programa de Expansão e Modernização do Sistema Elétrico da Região Metropolitana de Porto Alegre e da Área de Abrangência da CEEE GT em 31 de dezembro de 2013
Em reais ou dólares dos Estados Unidos, exceto quando indicado de outra forma

CONCEITO DE PAGAMENTO	Nº NOTA FISCAL	NOME DO FORNECEDOR OU EMPREITEIRO	PAÍS DE ORIGEM	CATEGORIA DE INVESTIMENTO	DATA DE PGTO	TAXA DE CAMBIO		MONTANTE	MONTANTE
						AFD	AFD (R\$)		
NF	18564	ANDRITZ HYDRO INEPAR BRASIL S/A	BRASIL	COMPONENTE II - Invest. em Geração - Reforma e recup. da un. geradora 2 da UHE Passo Real e da un. geradora 4 da UHE Itauba	06/11/2013	2,298	300,00	130,5	
NF	18563	ANDRITZ HYDRO INEPAR BRASIL S/A	BRASIL	COMPONENTE II - Invest. em Geração - Reforma e recup. da un. geradora 2 da UHE Passo Real e da un. geradora 4 da UHE Itauba	06/11/2013	2,298	7.000,00	3.046,1	
NF	18120	ANDRITZ HYDRO INEPAR BRASIL S/A	BRASIL	COMPONENTE II - Invest. em Geração - Reforma e recup. da un. geradora 2 da UHE Passo Real e da un. geradora 4 da UHE Itauba	07/10/2013	2,298	2.000,11	870,3	
NF	327	MRA - PRODUTOS E SERVIÇOS LTDA - EPP	BRASIL	COMPONENTE II - Invest. em Geração - Reforma e recup. da un. geradora 2 da UHE Passo Real e da un. geradora 4 da UHE Itauba	07/10/2013	2,298	10.989,43	4.782,1	
NF	18109	ANDRITZ HYDRO INEPAR BRASIL S/A	BRASIL	COMPONENTE II - Invest. em Geração - Reforma e recup. da un. geradora 2 da UHE Passo Real e da un. geradora 4 da UHE Itauba	07/10/2013	2,298	354,84	154,4	
NF	18106	ANDRITZ HYDRO INEPAR BRASIL S/A	BRASIL	COMPONENTE II - Invest. em Geração - Reforma e recup. da un. geradora 2 da UHE Passo Real e da un. geradora 4 da UHE Itauba	07/10/2013	2,298	150.000,00	65.274,1	

Companhia Estadual de Geração e Transmissão de Energia Elétrica S.A. - CEEE GT

Notas explicativas da administração às demonstrações financeiras básicas do Programa de Expansão e Modernização do Sistema Elétrico da Região Metropolitana de Porto Alegre e da Área de Abrangência da CEEE GT em 31 de dezembro de 2013
Em reais ou dólares dos Estados Unidos, exceto quando indicado de outra forma

CONCEITO DE PAGAMENTO	Nº NOTA FISCAL	NOME DO FORNECEDOR OU EMPREITEIRO	PAÍS DE ORIGEM	CATEGORIA DE INVESTIMENTO	DATA DE PGTO	TAXA DE CAMBIO		MONTANTE	
						AFD	AFD (R\$)	AFD (US\$)	MONTANTE
NF	18108	ANDRITZ HYDRO INEPAR BRASIL S/A	BRASIL	COMPONENTE II - Invest. em Geração - Reforma e recup. da un. geradora 2 da UHE Passo Real e da un. geradora 4 da UHE Itauba	07/10/2013	2,298	1.000,00	435,1	
NF	18107	ANDRITZ HYDRO INEPAR BRASIL S/A	BRASIL	COMPONENTE II - Invest. em Geração - Reforma e recup. da un. geradora 2 da UHE Passo Real e da un. geradora 4 da UHE Itauba	07/10/2013	2,298	40.000,00	17.406,4	
NF	18608	ANDRITZ HYDRO INEPAR BRASIL S/A	BRASIL	COMPONENTE II - Invest. em Geração - Reforma e recup. da un. geradora 2 da UHE Passo Real e da un. geradora 4 da UHE Itauba	07/11/2013	2,298	500,01	217,5	
NF	18625	ANDRITZ HYDRO INEPAR BRASIL S/A	BRASIL	COMPONENTE II - Invest. em Geração - Reforma e recup. da un. geradora 2 da UHE Passo Real e da un. geradora 4 da UHE Itauba	07/11/2013	2,298	5.635,46	2.452,3	
NF	17739	ANDRITZ HYDRO INEPAR BRASIL S/A	BRASIL	COMPONENTE II - Invest. em Geração - Reforma e recup. da un. geradora 2 da UHE Passo Real e da un. geradora 4 da UHE Itauba	09/09/2013	2,298	31.925,18	13.892,5	
NF	17734	ANDRITZ HYDRO INEPAR BRASIL S/A	BRASIL	COMPONENTE II - Invest. em Geração - Reforma e recup. da un. geradora 2 da UHE Passo Real e da un. geradora 4 da UHE Itauba	09/09/2013	2,298	104.000,00	45.256,7	

Companhia Estadual de Geração e Transmissão de Energia Elétrica S.A. - CEEE GT

Notas explicativas da administração às demonstrações financeiras básicas do Programa de Expansão e Modernização do Sistema Elétrico da Região Metropolitana de Porto Alegre e da Área de Abrangência da CEEE GT em 31 de dezembro de 2013
Em reais ou dólares dos Estados Unidos, exceto quando indicado de outra forma

CONCEITO DE PAGAMENTO	Nº NOTA FISCAL	NOME DO FORNECEDOR OU EMPREITEIRO	PAÍS DE ORIGEM	CATEGORIA DE INVESTIMENTO	DATA DE PGTO	TAXA DE CAMBIO		MONTANTE	MONTANTE
						AFD	AFD (R\$)		
NF	17737	ANDRITZ HYDRO INEPAR BRASIL S/A	BRASIL	COMPONENTE II - Invest. em Geração - Reforma e recup. da un. geradora 2 da UHE Passo Real e da un. geradora 4 da UHE Itauba	09/09/2013	2,298	6.274,80	2.730,5	2.730,5
NF	17735	ANDRITZ HYDRO INEPAR BRASIL S/A	BRASIL	COMPONENTE II - Invest. em Geração - Reforma e recup. da un. geradora 2 da UHE Passo Real e da un. geradora 4 da UHE Itauba	09/09/2013	2,298	28.491,75	12.398,5	12.398,5
NF	17738	ANDRITZ HYDRO INEPAR BRASIL S/A	BRASIL	COMPONENTE II - Invest. em Geração - Reforma e recup. da un. geradora 2 da UHE Passo Real e da un. geradora 4 da UHE Itauba	09/09/2013	2,298	900,00	391,6	391,6
NF	17736	ANDRITZ HYDRO INEPAR BRASIL S/A	BRASIL	COMPONENTE II - Invest. em Geração - Reforma e recup. da un. geradora 2 da UHE Passo Real e da un. geradora 4 da UHE Itauba	09/09/2013	2,298	15.984,00	6.955,6	6.955,6
NF	19090	ANDRITZ HYDRO INEPAR BRASIL S/A	BRASIL	COMPONENTE II - Invest. em Geração - Reforma e recup. da un. geradora 2 da UHE Passo Real e da un. geradora 4 da UHE Itauba	10/12/2013	2,298	165.788,08	72.144,5	72.144,5
NF	19087	ANDRITZ HYDRO INEPAR BRASIL S/A	BRASIL	COMPONENTE II - Invest. em Geração - Reforma e recup. da un. geradora 2 da UHE Passo Real e da un. geradora 4 da UHE Itauba	10/12/2013	2,298	1.424,40	619,8	619,8

Companhia Estadual de Geração e Transmissão de Energia Elétrica S.A. - CEEE GT

Notas explicativas da administração às demonstrações financeiras básicas do Programa de Expansão e Modernização do Sistema Elétrico da Região Metropolitana de Porto Alegre e da Área de Abrangência da CEEE GT em 31 de dezembro de 2013
Em reais ou dólares dos Estados Unidos, exceto quando indicado de outra forma

CONCEITO DE PAGAMENTO	Nº NOTA FISCAL	NOME DO FORNECEDOR OU EMPREITEIRO	PAÍS DE ORIGEM	CATEGORIA DE INVESTIMENTO	DATA DE PGTO	TAXA DE CAMBIO		MONTANTE	
						AFD	AFD (R\$)	AFD (US\$)	MONTANTE
NF	17825	ANDRITZ HYDRO INEPAR BRASIL S/A	BRASIL	COMPONENTE II - Invest. em Geração - Reforma e recup. da un. geradora 2 da UHE Passo Real e da un. geradora 4 da UHE Itauba	11/09/2013	2,298	1.897.056,96	825.525,2	
NF	30	MRA - PRODUTOS E SERVIÇOS LTDA - EPP	BRASIL	COMPONENTE II - Invest. em Geração - Reforma e recup. da un. geradora 2 da UHE Passo Real e da un. geradora 4 da UHE Itauba	11/10/2013	2,298	33.578,82	14.612,1	
NF	334	MRA - PRODUTOS E SERVIÇOS LTDA - EPP	BRASIL	COMPONENTE II - Invest. em Geração - Reforma e recup. da un. geradora 2 da UHE Passo Real e da un. geradora 4 da UHE Itauba	11/11/2013	2,298	309.283,33	134.588,0	
NF	333	MRA - PRODUTOS E SERVIÇOS LTDA - EPP	BRASIL	COMPONENTE II - Invest. em Geração - Reforma e recup. da un. geradora 2 da UHE Passo Real e da un. geradora 4 da UHE Itauba	11/11/2013	2,298	88.525,98	38.523,0	
NF	320	MRA - PRODUTOS E SERVIÇOS LTDA - EPP	BRASIL	COMPONENTE II - Invest. em Geração - Reforma e recup. da un. geradora 2 da UHE Passo Real e da un. geradora 4 da UHE Itauba	31/07/2013	2,024	182.333,78	90.094,7	
NF	17088	ANDRITZ HYDRO INEPAR BRASIL S/A	BRASIL	COMPONENTE II - Invest. em Geração - Reforma e recup. da un. geradora 2 da UHE Passo Real e da un. geradora 4 da UHE Itauba	31/07/2013	2,024	21.563,00	10.654,7	

Companhia Estadual de Geração e Transmissão de Energia Elétrica S.A. - CEEE GT

Notas explicativas da administração às demonstrações financeiras básicas do Programa de Expansão e Modernização do Sistema Elétrico da Região Metropolitana de Porto Alegre e da Área de Abrangência da CEEE GT em 31 de dezembro de 2013
Em reais ou dólares dos Estados Unidos, exceto quando indicado de outra forma

CONCEITO DE PAGAMENTO	Nº NOTA FISCAL	NOME DO FORNECEDOR OU EMPREITEIRO	PAÍS DE ORIGEM	CATEGORIA DE INVESTIMENTO	DATA DE PGTO	TAXA DE CAMBIO		MONTANTE	
						AFD	AFD (R\$)	AFD (US\$)	MONTANTE
NF	17087	ANDRITZ HYDRO INEPAR BRASIL S/A	BRASIL	COMPONENTE II - Invest. em Geração - Reforma e recup. da un. geradora 2 da UHE Passo Real e da un. geradora 4 da UHE Itauba	31/07/2013	2,024	6.790,28	3.355,2	
NF	16857	ANDRITZ HYDRO INEPAR BRASIL S/A	BRASIL	COMPONENTE II - Invest. em Geração - Reforma e recup. da un. geradora 2 da UHE Passo Real e da un. geradora 4 da UHE Itauba	18/07/2013	2,024	18.877,52	9.327,7	
NF	16856	ANDRITZ HYDRO INEPAR BRASIL S/A	BRASIL	COMPONENTE II - Invest. em Geração - Reforma e recup. da un. geradora 2 da UHE Passo Real e da un. geradora 4 da UHE Itauba	18/07/2013	2,024	314.400,00	155.351,3	
NF	16500	ANDRITZ HYDRO INEPAR BRASIL S/A	BRASIL	COMPONENTE II - Invest. em Geração - Reforma e recup. da un. geradora 2 da UHE Passo Real e da un. geradora 4 da UHE Itauba	18/07/2013	2,024	51.751,00	25.571,2	
NF	16460	ANDRITZ HYDRO INEPAR BRASIL S/A	BRASIL	COMPONENTE II - Invest. em Geração - Reforma e recup. da un. geradora 2 da UHE Passo Real e da un. geradora 4 da UHE Itauba	04/07/2013	2,024	9.966,62	4.924,7	
NF	16419	ANDRITZ HYDRO INEPAR BRASIL S/A	BRASIL	COMPONENTE II - Invest. em Geração - Reforma e recup. da un. geradora 2 da UHE Passo Real e da un. geradora 4 da UHE Itauba	04/07/2013	2,024	2.886,21	1.426,1	

Companhia Estadual de Geração e Transmissão de Energia Elétrica S.A. - CEEE GT

Notas explicativas da administração às demonstrações financeiras básicas do Programa de Expansão e Modernização do Sistema Elétrico da Região Metropolitana de Porto Alegre e da Área de Abrangência da CEEE GT em 31 de dezembro de 2013
Em reais ou dólares dos Estados Unidos, exceto quando indicado de outra forma

CONCEITO DE PAGAMENTO	Nº NOTA FISCAL	NOME DO FORNECEDOR OU EMPREITEIRO	PAÍS DE ORIGEM	CATEGORIA DE INVESTIMENTO	DATA DE PGTO	TAXA DE CAMBIO		MONTANTE	MONTANTE
						AFD	AFD (R\$)		AFD (US\$)
NF	16417	ANDRITZ HYDRO INEPAR BRASIL S/A	BRASIL	COMPONENTE II - Invest. em Geração - Reforma e recup. da un. geradora 2 da UHE Passo Real e da un. geradora 4 da UHE Itauba	04/07/2013	2,024	843,08	416,5	
NF	16426	ANDRITZ HYDRO INEPAR BRASIL S/A	BRASIL	COMPONENTE II - Invest. em Geração - Reforma e recup. da un. geradora 2 da UHE Passo Real e da un. geradora 4 da UHE Itauba	27/06/2013	2,024	101.753,35	50.278,3	
NF	16424	ANDRITZ HYDRO INEPAR BRASIL S/A	BRASIL	COMPONENTE II - Invest. em Geração - Reforma e recup. da un. geradora 2 da UHE Passo Real e da un. geradora 4 da UHE Itauba	27/06/2013	2,024	50.000,00	24.706,0	
NF	16315	ANDRITZ HYDRO INEPAR BRASIL S/A	BRASIL	COMPONENTE II - Invest. em Geração - Reforma e recup. da un. geradora 2 da UHE Passo Real e da un. geradora 4 da UHE Itauba	17/06/2013	2,024	115.393,24	57.018,1	
NF	17092	ANDRITZ HYDRO INEPAR BRASIL S/A	BRASIL	COMPONENTE II - Invest. em Geração - Reforma e recup. da un. geradora 2 da UHE Passo Real e da un. geradora 4 da UHE Itauba	31/07/2013	2,024	5.862,14	2.896,6	
NF	16929	ANDRITZ HYDRO INEPAR BRASIL S/A	BRASIL	COMPONENTE II - Invest. em Geração - Reforma e recup. da un. geradora 2 da UHE Passo Real e da un. geradora 4 da UHE Itauba	24/07/2013	2,024	8.873,37	4.384,5	

Companhia Estadual de Geração e Transmissão de Energia Elétrica S.A. - CEEE GT

Notas explicativas da administração às demonstrações financeiras básicas do Programa de Expansão e Modernização do Sistema Elétrico da Região Metropolitana de Porto Alegre e da Área de Abrangência da CEEE GT em 31 de dezembro de 2013
Em reais ou dólares dos Estados Unidos, exceto quando indicado de outra forma

CONCEITO DE PAGAMENTO	Nº NOTA FISCAL	NOME DO FORNECEDOR OU EMPREITEIRO	PAÍS DE ORIGEM	CATEGORIA DE INVESTIMENTO	DATA DE PGTO	TAXA DE CAMBIO		MONTANTE	
						AFD	AFD (R\$)	AFD (US\$)	MONTANTE
NF	16766	ANDRITZ HYDRO INEPAR BRASIL S/A	BRASIL	COMPONENTE II - Invest. em Geração - Reforma e recup. da un. geradora 2 da UHE Passo Real e da un. geradora 4 da UHE Itaubá	18/07/2013	2,024	465.818,12	230.170,0	
NF	16764	ANDRITZ HYDRO INEPAR BRASIL S/A	BRASIL	COMPONENTE II - Invest. em Geração - Reforma e recup. da un. geradora 2 da UHE Passo Real e da un. geradora 4 da UHE Itaubá	18/07/2013	2,024	35.701,66	17.640,9	
NF	319	MRA - PRODUTOS E SERVIÇOS LTDA - EPP	BRASIL	COMPONENTE II - Invest. em Geração - Reforma e recup. da un. geradora 2 da UHE Passo Real e da un. geradora 4 da UHE Itaubá	16/07/2013	2,024	21.743,30	10.743,8	
NF	16464	ANDRITZ HYDRO INEPAR BRASIL S/A	BRASIL	COMPONENTE II - Invest. em Geração - Reforma e recup. da un. geradora 2 da UHE Passo Real e da un. geradora 4 da UHE Itaubá	04/07/2013	2,024	431,55	213,2	
NF	16399	ANDRITZ HYDRO INEPAR BRASIL S/A	BRASIL	COMPONENTE II - Invest. em Geração - Reforma e recup. da un. geradora 2 da UHE Passo Real e da un. geradora 4 da UHE Itaubá	04/07/2013	2,024	479,92	237,1	
NF	16316	ANDRITZ HYDRO INEPAR BRASIL S/A	BRASIL	COMPONENTE II - Invest. em Geração - Reforma e recup. da un. geradora 2 da UHE Passo Real e da un. geradora 4 da UHE Itaubá	17/06/2013	2,024	3.167,43	1.565,0	

Companhia Estadual de Geração e Transmissão de Energia Elétrica S.A. - CEEE GT

Notas explicativas da administração às demonstrações financeiras básicas do Programa de Expansão e Modernização do Sistema Elétrico da Região Metropolitana de Porto Alegre e da Área de Abrangência da CEEE GT em 31 de dezembro de 2013
Em reais ou dólares dos Estados Unidos, exceto quando indicado de outra forma

CONCEITO DE PAGAMENTO	Nº NOTA FISCAL	NOME DO FORNECEDOR OU EMPREITEIRO	PAÍS DE ORIGEM	CATEGORIA DE INVESTIMENTO	DATA DE PGTO	TAXA DE CAMBIO		MONTANTE	
						AFD	AFD (R\$)	AFD (US\$)	MONTANTE
NF	17064	ANDRITZ HYDRO INEPAR BRASIL S/A	BRASIL	COMPONENTE II - Invest. em Geração - Reforma e recup. da un. geradora 2 da UHE Passo Real e da un. geradora 4 da UHE Itauba	31/07/2013	2,024	154.458,96	76.321,2	
NF	16503	ANDRITZ HYDRO INEPAR BRASIL S/A	BRASIL	COMPONENTE II - Invest. em Geração - Reforma e recup. da un. geradora 2 da UHE Passo Real e da un. geradora 4 da UHE Itauba	18/07/2013	2,024	6,08	3,0	
NF	318	MRA - PRODUTOS E SERVIÇOS LTDA - EPP	BRASIL	COMPONENTE II - Invest. em Geração - Reforma e recup. da un. geradora 2 da UHE Passo Real e da un. geradora 4 da UHE Itauba	16/07/2013	2,024	11.586,39	5.725,0	
NF	16423	ANDRITZ HYDRO INEPAR BRASIL S/A	BRASIL	COMPONENTE II - Invest. em Geração - Reforma e recup. da un. geradora 2 da UHE Passo Real e da un. geradora 4 da UHE Itauba	04/07/2013	2,024	6.943,58	3.430,9	
NF	16428	ANDRITZ HYDRO INEPAR BRASIL S/A	BRASIL	COMPONENTE II - Invest. em Geração - Reforma e recup. da un. geradora 2 da UHE Passo Real e da un. geradora 4 da UHE Itauba	27/06/2013	2,024	257.048,94	127.013,0	
NF	16457	ANDRITZ HYDRO INEPAR BRASIL S/A	BRASIL	COMPONENTE II - Invest. em Geração - Reforma e recup. da un. geradora 2 da UHE Passo Real e da un. geradora 4 da UHE Itauba	25/06/2013	2,024	122.085,67	60.324,9	

Companhia Estadual de Geração e Transmissão de Energia Elétrica S.A. - CEEE GT

Notas explicativas da administração às demonstrações financeiras básicas do Programa de Expansão e Modernização do Sistema Elétrico da Região Metropolitana de Porto Alegre e da Área de Abrangência da CEEE GT em 31 de dezembro de 2013
Em reais ou dólares dos Estados Unidos, exceto quando indicado de outra forma

CONCEITO DE PAGAMENTO	Nº NOTA FISCAL	NOME DO FORNECEDOR OU EMPREITEIRO	PAÍS DE ORIGEM	CATEGORIA DE INVESTIMENTO	DATA DE PGTO	TAXA DE CAMBIO		MONTANTE	MONTANTE
						AFD	AFD (R\$)		
NF	16402	ANDRITZ HYDRO INEPAR BRASIL S/A	BRASIL	COMPONENTE II - Invest. em Geração - Reforma e recup. da un. geradora 2 da UHE Passo Real e da un. geradora 4 da UHE Itauba	25/06/2013	2,024	24.722,86	12.216,0	
NF	16384	ANDRITZ HYDRO INEPAR BRASIL S/A	BRASIL	COMPONENTE II - Invest. em Geração - Reforma e recup. da un. geradora 2 da UHE Passo Real e da un. geradora 4 da UHE Itauba	24/06/2013	2,024	1.336,03	660,1	
NF	3	ANDRITZ HYDRO INEPAR BRASIL S/A	BRASIL	COMPONENTE II - Invest. em Geração - Reforma e recup. da un. geradora 2 da UHE Passo Real e da un. geradora 4 da UHE Itauba	21/03/2013	2,024	1.363.395,38	673.680,8	
NF	17063	ANDRITZ HYDRO INEPAR BRASIL S/A	BRASIL	COMPONENTE II - Invest. em Geração - Reforma e recup. da un. geradora 2 da UHE Passo Real e da un. geradora 4 da UHE Itauba	31/07/2013	2,024	17.500,00	8.647,1	
NF	16862	ANDRITZ HYDRO INEPAR BRASIL S/A	BRASIL	COMPONENTE II - Invest. em Geração - Reforma e recup. da un. geradora 2 da UHE Passo Real e da un. geradora 4 da UHE Itauba	18/07/2013	2,024	4.847,59	2.395,2	
NF	16783	ANDRITZ HYDRO INEPAR BRASIL S/A	BRASIL	COMPONENTE II - Invest. em Geração - Reforma e recup. da un. geradora 2 da UHE Passo Real e da un. geradora 4 da UHE Itauba	18/07/2013	2,024	4.483,20	2.215,2	

Companhia Estadual de Geração e Transmissão de Energia Elétrica S.A. - CEEE GT

Notas explicativas da administração às demonstrações financeiras básicas do Programa de Expansão e Modernização do Sistema Elétrico da Região Metropolitana de Porto Alegre e da Área de Abrangência da CEEE GT em 31 de dezembro de 2013
Em reais ou dólares dos Estados Unidos, exceto quando indicado de outra forma

CONCEITO DE PAGAMENTO	Nº NOTA FISCAL	NOME DO FORNECEDOR OU EMPREITEIRO	PAÍS DE ORIGEM	CATEGORIA DE INVESTIMENTO	DATA DE PGTO	TAXA DE CAMBIO		MONTANTE	MONTANTE
						AFD	AFD (R\$)		
NF	16462	ANDRITZ HYDRO INEPAR BRASIL S/A	BRASIL	COMPONENTE II - Invest. em Geração - Reforma e recup. da un. geradora 2 da UHE Passo Real e da un. geradora 4 da UHE Itauba	04/07/2013	2,024	6.936,64	3.427,5	
NF	16427	ANDRITZ HYDRO INEPAR BRASIL S/A	BRASIL	COMPONENTE II - Invest. em Geração - Reforma e recup. da un. geradora 2 da UHE Passo Real e da un. geradora 4 da UHE Itauba	04/07/2013	2,024	2.793,01	1.380,0	
NF	16463	ANDRITZ HYDRO INEPAR BRASIL S/A	BRASIL	COMPONENTE II - Invest. em Geração - Reforma e recup. da un. geradora 2 da UHE Passo Real e da un. geradora 4 da UHE Itauba	25/06/2013	2,024	15.721,82	7.768,4	
NF	16314	ANDRITZ HYDRO INEPAR BRASIL S/A	BRASIL	COMPONENTE II - Invest. em Geração - Reforma e recup. da un. geradora 2 da UHE Passo Real e da un. geradora 4 da UHE Itauba	17/06/2013	2,024	2.111,62	1.043,3	
NF	17090	ANDRITZ HYDRO INEPAR BRASIL S/A	BRASIL	COMPONENTE II - Invest. em Geração - Reforma e recup. da un. geradora 2 da UHE Passo Real e da un. geradora 4 da UHE Itauba	31/07/2013	2,024	40.047,54	19.788,2	
NF	17089	ANDRITZ HYDRO INEPAR BRASIL S/A	BRASIL	COMPONENTE II - Invest. em Geração - Reforma e recup. da un. geradora 2 da UHE Passo Real e da un. geradora 4 da UHE Itauba	31/07/2013	2,024	94.485,86	46.687,3	

Companhia Estadual de Geração e Transmissão de Energia Elétrica S.A. - CEEE GT

Notas explicativas da administração às demonstrações financeiras básicas do Programa de Expansão e Modernização do Sistema Elétrico da Região Metropolitana de Porto Alegre e da Área de Abrangência da CEEE GT em 31 de dezembro de 2013
Em reais ou dólares dos Estados Unidos, exceto quando indicado de outra forma

CONCEITO DE PAGAMENTO	Nº NOTA FISCAL	NOME DO FORNECEDOR OU EMPREITEIRO	PAÍS DE ORIGEM	CATEGORIA DE INVESTIMENTO	DATA DE PGTO	TAXA DE CAMBIO		MONTANTE	MONTANTE
						AFD	AFD (R\$)		
NF	16927	ANDRITZ HYDRO INEPAR BRASIL S/A	BRASIL	COMPONENTE II - Invest. em Geração - Reforma e recup. da un. geradora 2 da UHE Passo Real e da un. geradora 4 da UHE Itauba	24/07/2013	2,024	125.434,88	61.979,8	
NF	16765	ANDRITZ HYDRO INEPAR BRASIL S/A	BRASIL	COMPONENTE II - Invest. em Geração - Reforma e recup. da un. geradora 2 da UHE Passo Real e da un. geradora 4 da UHE Itauba	18/07/2013	2,024	24.134,00	11.925,0	
NF	16505	ANDRITZ HYDRO INEPAR BRASIL S/A	BRASIL	COMPONENTE II - Invest. em Geração - Reforma e recup. da un. geradora 2 da UHE Passo Real e da un. geradora 4 da UHE Itauba	18/07/2013	2,024	3.045,87	1.505,0	
NF	17062	ANDRITZ HYDRO INEPAR BRASIL S/A	BRASIL	COMPONENTE II - Invest. em Geração - Reforma e recup. da un. geradora 2 da UHE Passo Real e da un. geradora 4 da UHE Itauba	31/07/2013	2,024	54.458,86	26.909,2	
NF	16926	ANDRITZ HYDRO INEPAR BRASIL S/A	BRASIL	COMPONENTE II - Invest. em Geração - Reforma e recup. da un. geradora 2 da UHE Passo Real e da un. geradora 4 da UHE Itauba	24/07/2013	2,024	6.041,43	2.985,1	
NF	16924	ANDRITZ HYDRO INEPAR BRASIL S/A	BRASIL	COMPONENTE II - Invest. em Geração - Reforma e recup. da un. geradora 2 da UHE Passo Real e da un. geradora 4 da UHE Itauba	24/07/2013	2,024	619.270,68	305.994,0	

Companhia Estadual de Geração e Transmissão de Energia Elétrica S.A. - CEEE GT

Notas explicativas da administração às demonstrações financeiras básicas do Programa de Expansão e Modernização do Sistema Elétrico da Região Metropolitana de Porto Alegre e da Área de Abrangência da CEEE GT em 31 de dezembro de 2013
Em reais ou dólares dos Estados Unidos, exceto quando indicado de outra forma

CONCEITO DE PAGAMENTO	Nº NOTA FISCAL	NOME DO FORNECEDOR OU EMPREITEIRO	PAÍS DE ORIGEM	CATEGORIA DE INVESTIMENTO	DATA DE PGTO	TAXA DE CAMBIO		MONTANTE	
						AFD	AFD (R\$)	AFD (US\$)	MONTANTE
NF	16861	ANDRITZ HYDRO INEPAR BRASIL S/A	BRASIL	COMPONENTE II - Invest. em Geração - Reforma e recup. da un. geradora 2 da UHE Passo Real e da un. geradora 4 da UHE Itauba	18/07/2013	2,024	287.786,98	142.201,2	
NF	16784	ANDRITZ HYDRO INEPAR BRASIL S/A	BRASIL	COMPONENTE II - Invest. em Geração - Reforma e recup. da un. geradora 2 da UHE Passo Real e da un. geradora 4 da UHE Itauba	18/07/2013	2,024	10.132,83	5.006,8	
NF	317	MRA - PRODUTOS E SERVIÇOS LTDA - EPP	BRASIL	COMPONENTE II - Invest. em Geração - Reforma e recup. da un. geradora 2 da UHE Passo Real e da un. geradora 4 da UHE Itauba	15/07/2013	2,024	455.834,45	225.236,9	
NF	25	MRA - PRODUTOS E SERVIÇOS LTDA - EPP	BRASIL	COMPONENTE II - Invest. em Geração - Reforma e recup. da un. geradora 2 da UHE Passo Real e da un. geradora 4 da UHE Itauba	15/07/2013	2,024	88.445,17	43.702,5	
NF	16403	ANDRITZ HYDRO INEPAR BRASIL S/A	BRASIL	COMPONENTE II - Invest. em Geração - Reforma e recup. da un. geradora 2 da UHE Passo Real e da un. geradora 4 da UHE Itauba	04/07/2013	2,024	674,27	333,1	
NF	16416	ANDRITZ HYDRO INEPAR BRASIL S/A	BRASIL	COMPONENTE II - Invest. em Geração - Reforma e recup. da un. geradora 2 da UHE Passo Real e da un. geradora 4 da UHE Itauba	25/06/2013	2,024	283.679,62	140.171,7	

Companhia Estadual de Geração e Transmissão de Energia Elétrica S.A. - CEEE GT

Notas explicativas da administração às demonstrações financeiras básicas do Programa de Expansão e Modernização do Sistema Elétrico da Região Metropolitana de Porto Alegre e da Área de Abrangência da CEEE GT em 31 de dezembro de 2013
Em reais ou dólares dos Estados Unidos, exceto quando indicado de outra forma

CONCEITO DE PAGAMENTO	Nº NOTA FISCAL	NOME DO FORNECEDOR OU EMPREITEIRO	PAÍS DE ORIGEM	CATEGORIA DE INVESTIMENTO	DATA DE PGTO	TAXA DE CAMBIO		MONTANTE	
						AFD	AFD (R\$)	AFD (US\$)	MONTANTE
NF	15800	ANDRITZ HYDRO INEPAR BRASIL S/A	BRASIL	COMPONENTE II - Invest. em Geração - Reforma e recup. da un. geradora 2 da UHE Passo Real e da un. geradora 4 da UHE Itauba	15/05/2013	2,024	2.225,16	1.099,5	
NF	4	ANDRITZ HYDRO INEPAR BRASIL S/A	BRASIL	COMPONENTE II - Invest. em Geração - Reforma e recup. da un. geradora 2 da UHE Passo Real e da un. geradora 4 da UHE Itauba	21/03/2013	2,024	37.423,84	18.491,8	
NF	16313	ANDRITZ HYDRO INEPAR BRASIL S/A	BRASIL	COMPONENTE II - Invest. em Geração - Reforma e recup. da un. geradora 2 da UHE Passo Real e da un. geradora 4 da UHE Itauba	17/06/2013	2,024	76.928,82	38.012,0	
NF	15279	ANDRITZ HYDRO INEPAR BRASIL S/A	BRASIL	COMPONENTE II - Invest. em Geração - Reforma e recup. da un. geradora 2 da UHE Passo Real e da un. geradora 4 da UHE Itauba	18/04/2013	2,024	3.337,74	1.649,2	
NF	17166	ANDRITZ HYDRO INEPAR BRASIL S/A	BRASIL	COMPONENTE II - Invest. em Geração - Reforma e recup. da un. geradora 2 da UHE Passo Real e da un. geradora 4 da UHE Itauba	02/08/2013	2,024	117.391,15	58.005,3	
NF	321	MIRA - PRODUTOS E SERVIÇOS LTDA - EPP	BRASIL	COMPONENTE II - Invest. em Geração - Reforma e recup. da un. geradora 2 da UHE Passo Real e da un. geradora 4 da UHE Itauba	31/07/2013	2,024	182.333,78	90.094,7	

Companhia Estadual de Geração e Transmissão de Energia Elétrica S.A. - CEEE GT

Notas explicativas da administração às demonstrações financeiras básicas do Programa de Expansão e Modernização do Sistema Elétrico da Região Metropolitana de Porto Alegre e da Área de Abrangência da CEEE GT em 31 de dezembro de 2013
Em reais ou dólares dos Estados Unidos, exceto quando indicado de outra forma

CONCEITO DE PAGAMENTO	Nº NOTA FISCAL	NOME DO FORNECEDOR OU EMPREITEIRO	PAÍS DE ORIGEM	CATEGORIA DE INVESTIMENTO	DATA DE PGTO	TAXA DE CAMBIO		MONTANTE	MONTANTE
						AFD	AFD (R\$)		
NF	16429	ANDRITZ HYDRO INEPAR BRASIL S/A	BRASIL	COMPONENTE II - Invest. em Geração - Reforma e recup. da un. geradora 2 da UHE Passo Real e da un. geradora 4 da UHE Itauba	04/07/2013	2,024	7.055,76	3.486,3	
NF	16418	ANDRITZ HYDRO INEPAR BRASIL S/A	BRASIL	COMPONENTE II - Invest. em Geração - Reforma e recup. da un. geradora 2 da UHE Passo Real e da un. geradora 4 da UHE Itauba	25/06/2013	2,024	104.419,54	51.595,7	
NF	16383	ANDRITZ HYDRO INEPAR BRASIL S/A	BRASIL	COMPONENTE II - Invest. em Geração - Reforma e recup. da un. geradora 2 da UHE Passo Real e da un. geradora 4 da UHE Itauba	24/06/2013	2,024	48.673,12	24.050,3	
NF	15278	ANDRITZ HYDRO INEPAR BRASIL S/A	BRASIL	COMPONENTE II - Invest. em Geração - Reforma e recup. da un. geradora 2 da UHE Passo Real e da un. geradora 4 da UHE Itauba	18/04/2013	2,024	121.597,79	60.083,9	
NF	2	ANDRITZ HYDRO INEPAR BRASIL S/A	BRASIL	COMPONENTE II - Invest. em Geração - Reforma e recup. da un. geradora 2 da UHE Passo Real e da un. geradora 4 da UHE Itauba	21/03/2013	2,024	15.799,07	7.806,6	
NF	1	ANDRITZ HYDRO INEPAR BRASIL S/A	BRASIL	COMPONENTE II - Invest. em Geração - Reforma e recup. da un. geradora 2 da UHE Passo Real e da un. geradora 4 da UHE Itauba	21/03/2013	2,024	575.579,21	284.405,1	

Companhia Estadual de Geração e Transmissão de Energia Elétrica S.A. - CEEE GT

Notas explicativas da administração às demonstrações financeiras básicas do Programa de Expansão e Modernização do Sistema Elétrico da Região Metropolitana de Porto Alegre e da Área de Abrangência da CEEE GT em 31 de dezembro de 2013
Em reais ou dólares dos Estados Unidos, exceto quando indicado de outra forma

CONCEITO DE PAGAMENTO	Nº NOTA FISCAL	NOME DO FORNECEDOR OU EMPREITEIRO	PAÍS DE ORIGEM	CATEGORIA DE INVESTIMENTO	DATA DE PGTO	TAXA DE CAMBIO		MONTANTE	
						AFD	AFD (R\$)	AFD (US\$)	MONTANTE
NF	17091	ANDRITZ HYDRO INEPAR BRASIL S/A	BRASIL	COMPONENTE II - Invest. em Geração - Reforma e recup. da un. geradora 2 da UHE Passo Real e da un. geradora 4 da UHE Itauba	31/07/2013	2,024	21.563,00	10.654,7	
NF	16930	ANDRITZ HYDRO INEPAR BRASIL S/A	BRASIL	COMPONENTE II - Invest. em Geração - Reforma e recup. da un. geradora 2 da UHE Passo Real e da un. geradora 4 da UHE Itauba	24/07/2013	2,024	2.750,72	1.359,1	
NF	16925	ANDRITZ HYDRO INEPAR BRASIL S/A	BRASIL	COMPONENTE II - Invest. em Geração - Reforma e recup. da un. geradora 2 da UHE Passo Real e da un. geradora 4 da UHE Itauba	24/07/2013	2,024	7.000,00	3.458,8	
NF	16859	ANDRITZ HYDRO INEPAR BRASIL S/A	BRASIL	COMPONENTE II - Invest. em Geração - Reforma e recup. da un. geradora 2 da UHE Passo Real e da un. geradora 4 da UHE Itauba	18/07/2013	2,024	17.212,26	8.504,9	
NF	16501	ANDRITZ HYDRO INEPAR BRASIL S/A	BRASIL	COMPONENTE II - Invest. em Geração - Reforma e recup. da un. geradora 2 da UHE Passo Real e da un. geradora 4 da UHE Itauba	18/07/2013	2,024	1.420,51	701,9	
NF	16397	ANDRITZ HYDRO INEPAR BRASIL S/A	BRASIL	COMPONENTE II - Invest. em Geração - Reforma e recup. da un. geradora 2 da UHE Passo Real e da un. geradora 4 da UHE Itauba	04/07/2013	2,024	1.371,48	677,6	

Companhia Estadual de Geração e Transmissão de Energia Elétrica S.A. - CEEE GT

Notas explicativas da administração às demonstrações financeiras básicas do Programa de Expansão e Modernização do Sistema Elétrico da Região Metropolitana de Porto Alegre e da Área de Abrangência da CEEE GT em 31 de dezembro de 2013
Em reais ou dólares dos Estados Unidos, exceto quando indicado de outra forma

CONCEITO DE PAGAMENTO	Nº NOTA FISCAL	NOME DO FORNECEDOR OU EMPREITEIRO	PAÍS DE ORIGEM	CATEGORIA DE INVESTIMENTO	DATA DE PGTO	TAXA DE CAMBIO		MONTANTE	MONTANTE
						AFD	AFD (R\$)		
NF	16461	ANDRITZ HYDRO INEPAR BRASIL S/A	BRASIL	COMPONENTE II - Invest. em Geração - Reforma e recup. da un. geradora 2 da UHE Passo Real e da un. geradora 4 da UHE Itauba	25/06/2013	2,024	252.710,15	124.869,1	
NF	16459	ANDRITZ HYDRO INEPAR BRASIL S/A	BRASIL	COMPONENTE II - Invest. em Geração - Reforma e recup. da un. geradora 2 da UHE Passo Real e da un. geradora 4 da UHE Itauba	25/06/2013	2,024	363.095,31	179.412,6	
NF	316	MRA - PRODUTOS E SERVIÇOS LTDA - EPP	BRASIL	COMPONENTE II - Invest. em Geração - Reforma e recup. da un. geradora 2 da UHE Passo Real e da un. geradora 4 da UHE Itauba	15/07/2013	2,024	242.901,34	120.022,4	
NF	16458	ANDRITZ HYDRO INEPAR BRASIL S/A	BRASIL	COMPONENTE II - Invest. em Geração - Reforma e recup. da un. geradora 2 da UHE Passo Real e da un. geradora 4 da UHE Itauba	04/07/2013	2,024	3.351,10	1.655,8	
NF	16425	ANDRITZ HYDRO INEPAR BRASIL S/A	BRASIL	COMPONENTE II - Invest. em Geração - Reforma e recup. da un. geradora 2 da UHE Passo Real e da un. geradora 4 da UHE Itauba	04/07/2013	2,024	1.342,46	663,3	
NF	16401	ANDRITZ HYDRO INEPAR BRASIL S/A	BRASIL	COMPONENTE II - Invest. em Geração - Reforma e recup. da un. geradora 2 da UHE Passo Real e da un. geradora 4 da UHE Itauba	04/07/2013	2,024	361,32	178,5	

Companhia Estadual de Geração e Transmissão de Energia Elétrica S.A. - CEEE GT

Notas explicativas da administração às demonstrações financeiras básicas do Programa de Expansão e Modernização do Sistema Elétrico da Região Metropolitana de Porto Alegre e da Área de Abrangência da CEEE GT em 31 de dezembro de 2013
Em reais ou dólares dos Estados Unidos, exceto quando indicado de outra forma

CONCEITO DE PAGAMENTO	Nº NOTA FISCAL	NOME DO FORNECEDOR OU EMPREITEIRO	PAÍS DE ORIGEM	CATEGORIA DE INVESTIMENTO	DATA DE PGTO	TAXA DE CAMBIO		MONTANTE	MONTANTE
						AFD	AFD (R\$)		
NF	16400	ANDRITZ HYDRO INEPAR BRASIL S/A	BRASIL	COMPONENTE II - Invest. em Geração - Reforma e recup. da un. geradora 2 da UHE Passo Real e da un. geradora 4 da UHE Itauba	25/06/2013	2,024	13.164,06	6.504,6	6.504,6
NF	16396	ANDRITZ HYDRO INEPAR BRASIL S/A	BRASIL	COMPONENTE II - Invest. em Geração - Reforma e recup. da un. geradora 2 da UHE Passo Real e da un. geradora 4 da UHE Itauba	25/06/2013	2,024	47.778,76	23.608,4	23.608,4
NF	15799	ANDRITZ HYDRO INEPAR BRASIL S/A	BRASIL	COMPONENTE II - Invest. em Geração - Reforma e recup. da un. geradora 2 da UHE Passo Real e da un. geradora 4 da UHE Itauba	15/05/2013	2,024	81.065,20	40.055,9	40.055,9
NF	322	MRA - PRODUTOS E SERVIÇOS LTDA - EPP	BRASIL	COMPONENTE II - Invest. em Geração - Reforma e recup. da un. geradora 2 da UHE Passo Real e da un. geradora 4 da UHE Itauba	31/07/2013	2,024	97.160,54	48.008,9	48.008,9
NF	16928	ANDRITZ HYDRO INEPAR BRASIL S/A	BRASIL	COMPONENTE II - Invest. em Geração - Reforma e recup. da un. geradora 2 da UHE Passo Real e da un. geradora 4 da UHE Itauba	24/07/2013	2,024	4.477,08	2.212,2	2.212,2
NF	16858	ANDRITZ HYDRO INEPAR BRASIL S/A	BRASIL	COMPONENTE II - Invest. em Geração - Reforma e recup. da un. geradora 2 da UHE Passo Real e da un. geradora 4 da UHE Itauba	18/07/2013	2,024	286.665,55	141.647,1	141.647,1

Companhia Estadual de Geração e Transmissão de Energia Elétrica S.A. - CEEE GT

Notas explicativas da administração às demonstrações financeiras básicas do Programa de Expansão e Modernização do Sistema Elétrico da Região Metropolitana de Porto Alegre e da Área de Abrangência da CEEE GT em 31 de dezembro de 2013
Em reais ou dólares dos Estados Unidos, exceto quando indicado de outra forma

CONCEITO DE PAGAMENTO	Nº NOTA FISCAL	NOME DO FORNECEDOR OU EMPREITEIRO	PAÍS DE ORIGEM	CATEGORIA DE INVESTIMENTO	DATA DE PGTO	TAXA DE CAMBIO		MONTANTE	MONTANTE
						AFD	AFD (R\$)		
NF	16787	ANDRITZ HYDRO INEPAR BRASIL S/A	BRASIL	COMPONENTE II - Invest. em Geração - Reforma e recup. da un. geradora 2 da UHE Passo Real e da un. geradora 4 da UHE Itauba	18/07/2013	2,024	9.000,00	4.447,0	
NF	16786	ANDRITZ HYDRO INEPAR BRASIL S/A	BRASIL	COMPONENTE II - Invest. em Geração - Reforma e recup. da un. geradora 2 da UHE Passo Real e da un. geradora 4 da UHE Itauba	18/07/2013	2,024	7.221,27	3.568,1	
NF	16785	ANDRITZ HYDRO INEPAR BRASIL S/A	BRASIL	COMPONENTE II - Invest. em Geração - Reforma e recup. da un. geradora 2 da UHE Passo Real e da un. geradora 4 da UHE Itauba	18/07/2013	2,024	17.175,03	8.486,5	
NF	16782	ANDRITZ HYDRO INEPAR BRASIL S/A	BRASIL	COMPONENTE II - Invest. em Geração - Reforma e recup. da un. geradora 2 da UHE Passo Real e da un. geradora 4 da UHE Itauba	18/07/2013	2,024	26.606,36	13.146,7	
NF	16781	ANDRITZ HYDRO INEPAR BRASIL S/A	BRASIL	COMPONENTE II - Invest. em Geração - Reforma e recup. da un. geradora 2 da UHE Passo Real e da un. geradora 4 da UHE Itauba	18/07/2013	2,024	17.217,44	8.507,4	
NF	16763	ANDRITZ HYDRO INEPAR BRASIL S/A	BRASIL	COMPONENTE II - Invest. em Geração - Reforma e recup. da un. geradora 2 da UHE Passo Real e da un. geradora 4 da UHE Itauba	18/07/2013	2,024	2.223,27	1.098,5	

Companhia Estadual de Geração e Transmissão de Energia Elétrica S.A. - CEEE GT

Notas explicativas da administração às demonstrações financeiras básicas do Programa de Expansão e Modernização do Sistema Elétrico da Região Metropolitana de Porto Alegre e da Área de Abrangência da CEEE GT em 31 de dezembro de 2013
Em reais ou dólares dos Estados Unidos, exceto quando indicado de outra forma

CONCEITO DE PAGAMENTO	Nº NOTA FISCAL	NOME DO FORNECEDOR OU EMPREITEIRO	PAÍS DE ORIGEM	CATEGORIA DE INVESTIMENTO	DATA DE PGTO	TAXA DE CAMBIO		MONTANTE	
						AFD	AFD (R\$)	AFD (US\$)	MONTANTE
NF	17166	ANDRITZ HYDRO INEPAR BRASIL S/A	BRASIL	COMPONENTE II - Invest. em Geração - Reforma e recup. da un. geradora 2 da UHE Passo Real e da un. geradora 4 da UHE Itauba	02/08/2013	2,298	111.941,29	48.712,4	
NF	18640	ANDRITZ HYDRO INEPAR BRASIL S/A	BRASIL	COMPONENTE II - Invest. em Geração - Reforma e recup. da un. geradora 2 da UHE Passo Real e da un. geradora 4 da UHE Itauba	12/11/2013	2,298	5.017,41	2.183,3	
NF	17821	ANDRITZ HYDRO INEPAR BRASIL S/A	BRASIL	COMPONENTE II - Invest. em Geração - Reforma e recup. da un. geradora 2 da UHE Passo Real e da un. geradora 4 da UHE Itauba	13/09/2013	2,298	574,75	250,1	
NF	17817	ANDRITZ HYDRO INEPAR BRASIL S/A	BRASIL	COMPONENTE II - Invest. em Geração - Reforma e recup. da un. geradora 2 da UHE Passo Real e da un. geradora 4 da UHE Itauba	13/09/2013	2,298	354,84	154,4	
NF	17809	ANDRITZ HYDRO INEPAR BRASIL S/A	BRASIL	COMPONENTE II - Invest. em Geração - Reforma e recup. da un. geradora 2 da UHE Passo Real e da un. geradora 4 da UHE Itauba	13/09/2013	2,298	1.500,00	652,7	
NF	17812	ANDRITZ HYDRO INEPAR BRASIL S/A	BRASIL	COMPONENTE II - Invest. em Geração - Reforma e recup. da un. geradora 2 da UHE Passo Real e da un. geradora 4 da UHE Itauba	13/09/2013	2,298	768,02	334,2	

Companhia Estadual de Geração e Transmissão de Energia Elétrica S.A. - CEEE GT

Notas explicativas da administração às demonstrações financeiras básicas do Programa de Expansão e Modernização do Sistema Elétrico da Região Metropolitana de Porto Alegre e da Área de Abrangência da CEEE GT em 31 de dezembro de 2013
Em reais ou dólares dos Estados Unidos, exceto quando indicado de outra forma

CONCEITO DE PAGAMENTO	Nº NOTA FISCAL	NOME DO FORNECEDOR OU EMPREITEIRO	PAÍS DE ORIGEM	CATEGORIA DE INVESTIMENTO	DATA DE PGTO	TAXA DE CAMBIO		MONTANTE	
						AFD	AFD (R\$)	AFD (US\$)	AFD (US\$)
NF	17820	ANDRITZ HYDRO INEPAR BRASIL S/A	BRASIL	COMPONENTE II - Invest. em Geração - Reforma e recup. da un. geradora 2 da UHE Passo Real e da un. geradora 4 da UHE Itauba	13/09/2013	2,298	674,39	293,4	293,4
NF	17810	ANDRITZ HYDRO INEPAR BRASIL S/A	BRASIL	COMPONENTE II - Invest. em Geração - Reforma e recup. da un. geradora 2 da UHE Passo Real e da un. geradora 4 da UHE Itauba	13/09/2013	2,298	5.600,00	2.436,9	2.436,9
NF	17807	ANDRITZ HYDRO INEPAR BRASIL S/A	BRASIL	COMPONENTE II - Invest. em Geração - Reforma e recup. da un. geradora 2 da UHE Passo Real e da un. geradora 4 da UHE Itauba	13/09/2013	2,298	3.092,06	1.345,5	1.345,5
NF	17822	ANDRITZ HYDRO INEPAR BRASIL S/A	BRASIL	COMPONENTE II - Invest. em Geração - Reforma e recup. da un. geradora 2 da UHE Passo Real e da un. geradora 4 da UHE Itauba	13/09/2013	2,298	600,00	261,1	261,1
NF	17823	ANDRITZ HYDRO INEPAR BRASIL S/A	BRASIL	COMPONENTE II - Invest. em Geração - Reforma e recup. da un. geradora 2 da UHE Passo Real e da un. geradora 4 da UHE Itauba	13/09/2013	2,298	769,57	334,8	334,8
NF	17813	ANDRITZ HYDRO INEPAR BRASIL S/A	BRASIL	COMPONENTE II - Invest. em Geração - Reforma e recup. da un. geradora 2 da UHE Passo Real e da un. geradora 4 da UHE Itauba	13/09/2013	2,298	419,20	182,4	182,4

Companhia Estadual de Geração e Transmissão de Energia Elétrica S.A. - CEEE GT

Notas explicativas da administração às demonstrações financeiras básicas do Programa de Expansão e Modernização do Sistema Elétrico da Região Metropolitana de Porto Alegre e da Área de Abrangência da CEEE GT em 31 de dezembro de 2013
Em reais ou dólares dos Estados Unidos, exceto quando indicado de outra forma

CONCEITO DE PAGAMENTO	Nº NOTA FISCAL	NOME DO FORNECEDOR OU EMPREITEIRO	PAÍS DE ORIGEM	CATEGORIA DE INVESTIMENTO	DATA DE PGTO	TAXA DE CAMBIO		MONTANTE	
						AFD	AFD (R\$)	AFD (US\$)	AFD (US\$)
NF	326	MRA - PRODUTOS E SERVIÇOS LTDA - EPP	BRASIL	COMPONENTE II - Invest. em Geração - Reforma e recup. da un. geradora 2 da UHE Passo Real e da un. geradora 4 da UHE Itauba	13/09/2013	2,298	50.877,00	22.139,6	22.139,6
NF	17824	ANDRITZ HYDRO INEPAR BRASIL S/A	BRASIL	COMPONENTE II - Invest. em Geração - Reforma e recup. da un. geradora 2 da UHE Passo Real e da un. geradora 4 da UHE Itauba	13/09/2013	2,298	6.000,00	2.610,9	2.610,9
NF	17819	ANDRITZ HYDRO INEPAR BRASIL S/A	BRASIL	COMPONENTE II - Invest. em Geração - Reforma e recup. da un. geradora 2 da UHE Passo Real e da un. geradora 4 da UHE Itauba	13/09/2013	2,298	4.000,00	1.740,6	1.740,6
NF	17818	ANDRITZ HYDRO INEPAR BRASIL S/A	BRASIL	COMPONENTE II - Invest. em Geração - Reforma e recup. da un. geradora 2 da UHE Passo Real e da un. geradora 4 da UHE Itauba	13/09/2013	2,298	354,84	154,4	154,4
NF	17815	ANDRITZ HYDRO INEPAR BRASIL S/A	BRASIL	COMPONENTE II - Invest. em Geração - Reforma e recup. da un. geradora 2 da UHE Passo Real e da un. geradora 4 da UHE Itauba	13/09/2013	2,298	1.419,36	617,6	617,6
NF	17816	ANDRITZ HYDRO INEPAR BRASIL S/A	BRASIL	COMPONENTE II - Invest. em Geração - Reforma e recup. da un. geradora 2 da UHE Passo Real e da un. geradora 4 da UHE Itauba	13/09/2013	2,298	500,00	217,5	217,5

Companhia Estadual de Geração e Transmissão de Energia Elétrica S.A. - CEEE GT

Notas explicativas da administração às demonstrações financeiras básicas do Programa de Expansão e Modernização do Sistema Elétrico da Região Metropolitana de Porto Alegre e da Área de Abrangência da CEEE GT em 31 de dezembro de 2013
Em reais ou dólares dos Estados Unidos, exceto quando indicado de outra forma

CONCEITO DE PAGAMENTO	Nº NOTA FISCAL	NOME DO FORNECEDOR OU EMPREITEIRO	PAÍS DE ORIGEM	CATEGORIA DE INVESTIMENTO	DATA DE PGTO	TAXA DE CAMBIO		MONTANTE	
						AFD	AFD (R\$)	AFD (US\$)	MONTANTE
NF	17811	ANDRITZ HYDRO INEPAR BRASIL S/A	BRASIL	COMPONENTE II - Invest. em Geração - Reforma e recup. da un. geradora 2 da UHE Passo Real e da un. geradora 4 da UHE Itauba	13/09/2013	2,298	650,11	282,9	282,9
NF	17808	ANDRITZ HYDRO INEPAR BRASIL S/A	BRASIL	COMPONENTE II - Invest. em Geração - Reforma e recup. da un. geradora 2 da UHE Passo Real e da un. geradora 4 da UHE Itauba	13/09/2013	2,298	50.000,00	21.758,0	21.758,0
NF	17814	ANDRITZ HYDRO INEPAR BRASIL S/A	BRASIL	COMPONENTE II - Invest. em Geração - Reforma e recup. da un. geradora 2 da UHE Passo Real e da un. geradora 4 da UHE Itauba	13/09/2013	2,298	2.000,00	870,3	870,3
NF	19205	ANDRITZ HYDRO INEPAR BRASIL S/A	BRASIL	COMPONENTE II - Invest. em Geração - Reforma e recup. da un. geradora 2 da UHE Passo Real e da un. geradora 4 da UHE Itauba	13/12/2013	2,298	200,00	87,0	87,0
NF	18724	ANDRITZ HYDRO INEPAR BRASIL S/A	BRASIL	COMPONENTE II - Invest. em Geração - Reforma e recup. da un. geradora 2 da UHE Passo Real e da un. geradora 4 da UHE Itauba	14/11/2013	2,298	3.075,44	1.338,3	1.338,3
NF	18718	ANDRITZ HYDRO INEPAR BRASIL S/A	BRASIL	COMPONENTE II - Invest. em Geração - Reforma e recup. da un. geradora 2 da UHE Passo Real e da un. geradora 4 da UHE Itauba	14/11/2013	2,298	24,25	10,5	10,5

Companhia Estadual de Geração e Transmissão de Energia Elétrica S.A. - CEEE GT

Notas explicativas da administração às demonstrações financeiras básicas do Programa de Expansão e Modernização do Sistema Elétrico da Região Metropolitana de Porto Alegre e da Área de Abrangência da CEEE GT em 31 de dezembro de 2013
Em reais ou dólares dos Estados Unidos, exceto quando indicado de outra forma

CONCEITO DE PAGAMENTO	Nº NOTA FISCAL	NOME DO FORNECEDOR OU EMPREITEIRO	PAÍS DE ORIGEM	CATEGORIA DE INVESTIMENTO	DATA DE PGTO	TAXA DE CAMBIO		MONTANTE	MONTANTE
						AFD	AFD (R\$)		
NF	18729	ANDRITZ HYDRO INEPAR BRASIL S/A	BRASIL	COMPONENTE II - Invest. em Geração - Reforma e recup. da un. geradora 2 da UHE Passo Real e da un. geradora 4 da UHE Itauba	14/11/2013	2,298	2.181,86	949,4	
NF	18720	ANDRITZ HYDRO INEPAR BRASIL S/A	BRASIL	COMPONENTE II - Invest. em Geração - Reforma e recup. da un. geradora 2 da UHE Passo Real e da un. geradora 4 da UHE Itauba	14/11/2013	2,298	24,25	10,5	
NF	18709	ANDRITZ HYDRO INEPAR BRASIL S/A	BRASIL	COMPONENTE II - Invest. em Geração - Reforma e recup. da un. geradora 2 da UHE Passo Real e da un. geradora 4 da UHE Itauba	14/11/2013	2,298	293,75	127,8	
NF	18721	ANDRITZ HYDRO INEPAR BRASIL S/A	BRASIL	COMPONENTE II - Invest. em Geração - Reforma e recup. da un. geradora 2 da UHE Passo Real e da un. geradora 4 da UHE Itauba	14/11/2013	2,298	325,86	141,8	
NF	18717	ANDRITZ HYDRO INEPAR BRASIL S/A	BRASIL	COMPONENTE II - Invest. em Geração - Reforma e recup. da un. geradora 2 da UHE Passo Real e da un. geradora 4 da UHE Itauba	14/11/2013	2,298	129.650,56	56.418,8	
NF	18710	ANDRITZ HYDRO INEPAR BRASIL S/A	BRASIL	COMPONENTE II - Invest. em Geração - Reforma e recup. da un. geradora 2 da UHE Passo Real e da un. geradora 4 da UHE Itauba	14/11/2013	2,298	3.536,82	1.539,0	

Companhia Estadual de Geração e Transmissão de Energia Elétrica S.A. - CEEE GT

Notas explicativas da administração às demonstrações financeiras básicas do Programa de Expansão e Modernização do Sistema Elétrico da Região Metropolitana de Porto Alegre e da Área de Abrangência da CEEE GT em 31 de dezembro de 2013
Em reais ou dólares dos Estados Unidos, exceto quando indicado de outra forma

CONCEITO DE PAGAMENTO	Nº NOTA FISCAL	NOME DO FORNECEDOR OU EMPREITEIRO	PAÍS DE ORIGEM	CATEGORIA DE INVESTIMENTO	DATA DE PGTO	TAXA DE CAMBIO		MONTANTE	
						AFD	AFD (R\$)	AFD (US\$)	MONTANTE
NF	18730	ANDRITZ HYDRO INEPAR BRASIL S/A	BRASIL	COMPONENTE II - Invest. em Geração - Reforma e recup. da un. geradora 2 da UHE Passo Real e da un. geradora 4 da UHE Itauba	14/11/2013	2,298	1.092,39	475,3	
NF	18728	ANDRITZ HYDRO INEPAR BRASIL S/A	BRASIL	COMPONENTE II - Invest. em Geração - Reforma e recup. da un. geradora 2 da UHE Passo Real e da un. geradora 4 da UHE Itauba	14/11/2013	2,298	211,32	91,9	
NF	18725	ANDRITZ HYDRO INEPAR BRASIL S/A	BRASIL	COMPONENTE II - Invest. em Geração - Reforma e recup. da un. geradora 2 da UHE Passo Real e da un. geradora 4 da UHE Itauba	14/11/2013	2,298	3.075,44	1.338,3	
NF	18722	ANDRITZ HYDRO INEPAR BRASIL S/A	BRASIL	COMPONENTE II - Invest. em Geração - Reforma e recup. da un. geradora 2 da UHE Passo Real e da un. geradora 4 da UHE Itauba	14/11/2013	2,298	90,16	39,2	
NF	18712	ANDRITZ HYDRO INEPAR BRASIL S/A	BRASIL	COMPONENTE II - Invest. em Geração - Reforma e recup. da un. geradora 2 da UHE Passo Real e da un. geradora 4 da UHE Itauba	14/11/2013	2,298	126,38	55,0	
NF	18727	ANDRITZ HYDRO INEPAR BRASIL S/A	BRASIL	COMPONENTE II - Invest. em Geração - Reforma e recup. da un. geradora 2 da UHE Passo Real e da un. geradora 4 da UHE Itauba	14/11/2013	2,298	3.328,41	1.448,3	

Companhia Estadual de Geração e Transmissão de Energia Elétrica S.A. - CEEE GT

Notas explicativas da administração às demonstrações financeiras básicas do Programa de Expansão e Modernização do Sistema Elétrico da Região Metropolitana de Porto Alegre e da Área de Abrangência da CEEE GT em 31 de dezembro de 2013
Em reais ou dólares dos Estados Unidos, exceto quando indicado de outra forma

CONCEITO DE PAGAMENTO	Nº NOTA FISCAL	NOME DO FORNECEDOR OU EMPREITEIRO	PAÍS DE ORIGEM	CATEGORIA DE INVESTIMENTO	DATA DE PGTO	TAXA DE CAMBIO		MONTANTE	MONTANTE
						AFD	AFD (R\$)		AFD (US\$)
NF	18711	ANDRITZ HYDRO INEPAR BRASIL S/A	BRASIL	COMPONENTE II - Invest. em Geração - Reforma e recup. da un. geradora 2 da UHE Passo Real e da un. geradora 4 da UHE Itauba	14/11/2013	2,298	21.248,07	9.246,3	
NF	18723	ANDRITZ HYDRO INEPAR BRASIL S/A	BRASIL	COMPONENTE II - Invest. em Geração - Reforma e recup. da un. geradora 2 da UHE Passo Real e da un. geradora 4 da UHE Itauba	14/11/2013	2,298	2.470,04	1.074,8	
NF	18719	ANDRITZ HYDRO INEPAR BRASIL S/A	BRASIL	COMPONENTE II - Invest. em Geração - Reforma e recup. da un. geradora 2 da UHE Passo Real e da un. geradora 4 da UHE Itauba	14/11/2013	2,298	428,84	186,6	
NF	18726	ANDRITZ HYDRO INEPAR BRASIL S/A	BRASIL	COMPONENTE II - Invest. em Geração - Reforma e recup. da un. geradora 2 da UHE Passo Real e da un. geradora 4 da UHE Itauba	14/11/2013	2,298	13.682,68	5.954,1	
NF	18708	ANDRITZ HYDRO INEPAR BRASIL S/A	BRASIL	COMPONENTE II - Invest. em Geração - Reforma e recup. da un. geradora 2 da UHE Passo Real e da un. geradora 4 da UHE Itauba	14/11/2013	2,298	20.002,65	8.704,3	
NF	17404	ANDRITZ HYDRO INEPAR BRASIL S/A	BRASIL	COMPONENTE II - Invest. em Geração - Reforma e recup. da un. geradora 2 da UHE Passo Real e da un. geradora 4 da UHE Itauba	15/08/2013	2,298	15.673,27	6.820,4	

Companhia Estadual de Geração e Transmissão de Energia Elétrica S.A. - CEEE GT

Notas explicativas da administração às demonstrações
financeiras básicas do Programa de Expansão e Modernização
do Sistema Elétrico da Região Metropolitana de Porto Alegre e
da Área de Abrangência da CEEE GT em 31 de dezembro de 2013
Em reais ou dólares dos Estados Unidos, exceto quando indicado de outra forma

CONCEITO DE PAGAMENTO	Nº NOTA FISCAL	NOME DO FORNECEDOR OU EMPREITEIRO	PAÍS DE ORIGEM	CATEGORIA DE INVESTIMENTO	DATA DE PGTO	TAXA DE CAMBIO		MONTANTE	
						AFD	AFD (R\$)	AFD (US\$)	MONTANTE
NF	17403	ANDRITZ HYDRO INEPAR BRASIL S/A	BRASIL	COMPONENTE II - Invest. em Geração - Reforma e recup. da un. geradora 2 da UHE Passo Real e da un. geradora 4 da UHE Itauba	15/08/2013	2,298	2.379,32	1.035,3	
NF	17400	ANDRITZ HYDRO INEPAR BRASIL S/A	BRASIL	COMPONENTE II - Invest. em Geração - Reforma e recup. da un. geradora 2 da UHE Passo Real e da un. geradora 4 da UHE Itauba	15/08/2013	2,298	78.600,00	34.203,6	
NF	17402	ANDRITZ HYDRO INEPAR BRASIL S/A	BRASIL	COMPONENTE II - Invest. em Geração - Reforma e recup. da un. geradora 2 da UHE Passo Real e da un. geradora 4 da UHE Itauba	15/08/2013	2,298	2.609,52	1.135,5	
NF	17401	ANDRITZ HYDRO INEPAR BRASIL S/A	BRASIL	COMPONENTE II - Invest. em Geração - Reforma e recup. da un. geradora 2 da UHE Passo Real e da un. geradora 4 da UHE Itauba	15/08/2013	2,298	5.371,76	2.337,5	
NF	17436	ANDRITZ HYDRO INEPAR BRASIL S/A	BRASIL	COMPONENTE II - Invest. em Geração - Reforma e recup. da un. geradora 2 da UHE Passo Real e da un. geradora 4 da UHE Itauba	16/08/2013	2,298	692,51	301,3	
NF	17431	ANDRITZ HYDRO INEPAR BRASIL S/A	BRASIL	COMPONENTE II - Invest. em Geração - Reforma e recup. da un. geradora 2 da UHE Passo Real e da un. geradora 4 da UHE Itauba	16/08/2013	2,298	1.473,68	641,2	

Companhia Estadual de Geração e Transmissão de Energia Elétrica S.A. - CEEE GT

Notas explicativas da administração às demonstrações financeiras básicas do Programa de Expansão e Modernização do Sistema Elétrico da Região Metropolitana de Porto Alegre e da Área de Abrangência da CEEE GT em 31 de dezembro de 2013
Em reais ou dólares dos Estados Unidos, exceto quando indicado de outra forma

CONCEITO DE PAGAMENTO	Nº NOTA FISCAL	NOME DO FORNECEDOR OU EMPREITEIRO	PAÍS DE ORIGEM	CATEGORIA DE INVESTIMENTO	DATA DE PGTO	TAXA DE CAMBIO		MONTANTE	
						AFD	AFD (R\$)	AFD (US\$)	MONTANTE
NF	17434	ANDRITZ HYDRO INEPAR BRASIL S/A	BRASIL	COMPONENTE II - Invest. em Geração - Reforma e recup. da un. geradora 2 da UHE Passo Real e da un. geradora 4 da UHE Itauba	16/08/2013	2,298	1.176,69	512,0	
NF	17433	ANDRITZ HYDRO INEPAR BRASIL S/A	BRASIL	COMPONENTE II - Invest. em Geração - Reforma e recup. da un. geradora 2 da UHE Passo Real e da un. geradora 4 da UHE Itauba	16/08/2013	2,298	400,64	174,3	
NF	17429	ANDRITZ HYDRO INEPAR BRASIL S/A	BRASIL	COMPONENTE II - Invest. em Geração - Reforma e recup. da un. geradora 2 da UHE Passo Real e da un. geradora 4 da UHE Itauba	16/08/2013	2,298	2.736,97	1.191,0	
NF	17430	ANDRITZ HYDRO INEPAR BRASIL S/A	BRASIL	COMPONENTE II - Invest. em Geração - Reforma e recup. da un. geradora 2 da UHE Passo Real e da un. geradora 4 da UHE Itauba	16/08/2013	2,298	1.473,68	641,2	
NF	17432	ANDRITZ HYDRO INEPAR BRASIL S/A	BRASIL	COMPONENTE II - Invest. em Geração - Reforma e recup. da un. geradora 2 da UHE Passo Real e da un. geradora 4 da UHE Itauba	16/08/2013	2,298	464,07	201,9	
NF	17437	ANDRITZ HYDRO INEPAR BRASIL S/A	BRASIL	COMPONENTE II - Invest. em Geração - Reforma e recup. da un. geradora 2 da UHE Passo Real e da un. geradora 4 da UHE Itauba	16/08/2013	2,298	2.439,97	1.061,7	

Companhia Estadual de Geração e Transmissão de Energia Elétrica S.A. - CEEE GT

Notas explicativas da administração às demonstrações financeiras básicas do Programa de Expansão e Modernização do Sistema Elétrico da Região Metropolitana de Porto Alegre e da Área de Abrangência da CEEE GT em 31 de dezembro de 2013
Em reais ou dólares dos Estados Unidos, exceto quando indicado de outra forma

CONCEITO DE PAGAMENTO	Nº NOTA FISCAL	NOME DO FORNECEDOR OU EMPREITEIRO	PAÍS DE ORIGEM	CATEGORIA DE INVESTIMENTO	DATA DE PGTO	TAXA DE CAMBIO		MONTANTE	
						AFD	AFD (R\$)	AFD (US\$)	MONTANTE
NF	17422	ANDRITZ HYDRO INEPAR BRASIL S/A	BRASIL	COMPONENTE II - Invest. em Geração - Reforma e recup. da un. geradora 2 da UHE Passo Real e da un. geradora 4 da UHE Itauba	16/08/2013	2,298	12.397,77	5.395,0	
NF	17423	ANDRITZ HYDRO INEPAR BRASIL S/A	BRASIL	COMPONENTE II - Invest. em Geração - Reforma e recup. da un. geradora 2 da UHE Passo Real e da un. geradora 4 da UHE Itauba	16/08/2013	2,298	2.369,80	1.031,2	
NF	17426	ANDRITZ HYDRO INEPAR BRASIL S/A	BRASIL	COMPONENTE II - Invest. em Geração - Reforma e recup. da un. geradora 2 da UHE Passo Real e da un. geradora 4 da UHE Itauba	16/08/2013	2,298	10.179,33	4.429,6	
NF	17428	ANDRITZ HYDRO INEPAR BRASIL S/A	BRASIL	COMPONENTE II - Invest. em Geração - Reforma e recup. da un. geradora 2 da UHE Passo Real e da un. geradora 4 da UHE Itauba	16/08/2013	2,298	10.556,19	4.593,6	
NF	17435	ANDRITZ HYDRO INEPAR BRASIL S/A	BRASIL	COMPONENTE II - Invest. em Geração - Reforma e recup. da un. geradora 2 da UHE Passo Real e da un. geradora 4 da UHE Itauba	16/08/2013	2,298	306,40	133,3	
NF	17424	ANDRITZ HYDRO INEPAR BRASIL S/A	BRASIL	COMPONENTE II - Invest. em Geração - Reforma e recup. da un. geradora 2 da UHE Passo Real e da un. geradora 4 da UHE Itauba	16/08/2013	2,298	1.093,49	475,8	

Companhia Estadual de Geração e Transmissão de Energia Elétrica S.A. - CEEE GT

Notas explicativas da administração às demonstrações financeiras básicas do Programa de Expansão e Modernização do Sistema Elétrico da Região Metropolitana de Porto Alegre e da Área de Abrangência da CEEE GT em 31 de dezembro de 2013
Em reais ou dólares dos Estados Unidos, exceto quando indicado de outra forma

CONCEITO DE PAGAMENTO	Nº NOTA FISCAL	NOME DO FORNECEDOR OU EMPREITEIRO	PAÍS DE ORIGEM	CATEGORIA DE INVESTIMENTO	DATA DE PGTO	TAXA DE CAMBIO		MONTANTE	
						AFD	AFD (R\$)	AFD (US\$)	MONTANTE
NF	17427	ANDRITZ HYDRO INEPAR BRASIL S/A	BRASIL	COMPONENTE II - Invest. em Geração - Reforma e recup. da un. geradora 2 da UHE Passo Real e da un. geradora 4 da UHE Itauba	16/08/2013	2,298	1.649,40	717,7	
NF	328	MRA - PRODUTOS E SERVIÇOS LTDA - EPP	BRASIL	COMPONENTE II - Invest. em Geração - Reforma e recup. da un. geradora 2 da UHE Passo Real e da un. geradora 4 da UHE Itauba	16/10/2013	2,298	177.051,96	77.046,1	
NF	18326	ANDRITZ HYDRO INEPAR BRASIL S/A	BRASIL	COMPONENTE II - Invest. em Geração - Reforma e recup. da un. geradora 2 da UHE Passo Real e da un. geradora 4 da UHE Itauba	18/10/2013	2,298	93.579,48	40.722,1	
NF	18327	ANDRITZ HYDRO INEPAR BRASIL S/A	BRASIL	COMPONENTE II - Invest. em Geração - Reforma e recup. da un. geradora 2 da UHE Passo Real e da un. geradora 4 da UHE Itauba	18/10/2013	2,298	6.395,50	2.783,0	
NF	41	MRA - PRODUTOS E SERVIÇOS LTDA - EPP	BRASIL	COMPONENTE II - Invest. em Geração - Reforma e recup. da un. geradora 2 da UHE Passo Real e da un. geradora 4 da UHE Itauba	20/12/2013	2,298	26.456,04	11.512,6	
NF	336	MRA - PRODUTOS E SERVIÇOS LTDA - EPP	BRASIL	COMPONENTE II - Invest. em Geração - Reforma e recup. da un. geradora 2 da UHE Passo Real e da un. geradora 4 da UHE Itauba	20/12/2013	2,298	49.655,95	21.608,3	

Companhia Estadual de Geração e Transmissão de Energia Elétrica S.A. - CEEE GT

Notas explicativas da administração às demonstrações financeiras básicas do Programa de Expansão e Modernização do Sistema Elétrico da Região Metropolitana de Porto Alegre e da Área de Abrangência da CEEE GT em 31 de dezembro de 2013
Em reais ou dólares dos Estados Unidos, exceto quando indicado de outra forma

CONCEITO DE PAGAMENTO	Nº NOTA FISCAL	NOME DO FORNECEDOR OU EMPREITEIRO	PAÍS DE ORIGEM	CATEGORIA DE INVESTIMENTO	DATA DE PGTO	TAXA DE CAMBIO		MONTANTE	MONTANTE
						AFD	AFD (R\$)		
NF	38	MIRA - PRODUTOS E SERVIÇOS LTDA - EPP	BRASIL	COMPONENTE II - Invest. em Geração - Reforma e recup. da un. geradora 2 da UHE Passo Real e da un. geradora 4 da UHE Itauba	20/12/2013	2,298	28.999,89	12.619,6	
NF	19271	ANDRITZ HYDRO INEPAR BRASIL S/A	BRASIL	COMPONENTE II - Invest. em Geração - Reforma e recup. da un. geradora 2 da UHE Passo Real e da un. geradora 4 da UHE Itauba	20/12/2013	2,298	420.941,02	183.177,1	
NF	19265	ANDRITZ HYDRO INEPAR BRASIL S/A	BRASIL	COMPONENTE II - Invest. em Geração - Reforma e recup. da un. geradora 2 da UHE Passo Real e da un. geradora 4 da UHE Itauba	20/12/2013	2,298	129.034,66	56.150,8	
NF	36	MIRA - PRODUTOS E SERVIÇOS LTDA - EPP	BRASIL	COMPONENTE II - Invest. em Geração - Reforma e recup. da un. geradora 2 da UHE Passo Real e da un. geradora 4 da UHE Itauba	20/12/2013	2,298	57.491,01	25.017,8	
NF	19266	ANDRITZ HYDRO INEPAR BRASIL S/A	BRASIL	COMPONENTE II - Invest. em Geração - Reforma e recup. da un. geradora 2 da UHE Passo Real e da un. geradora 4 da UHE Itauba	20/12/2013	2,298	8.818,62	3.837,5	
NF	35	MIRA - PRODUTOS E SERVIÇOS LTDA - EPP	BRASIL	COMPONENTE II - Invest. em Geração - Reforma e recup. da un. geradora 2 da UHE Passo Real e da un. geradora 4 da UHE Itauba	20/12/2013	2,298	23.403,42	10.184,2	

Companhia Estadual de Geração e Transmissão de Energia Elétrica S.A. - CEEE GT

Notas explicativas da administração às demonstrações financeiras básicas do Programa de Expansão e Modernização do Sistema Elétrico da Região Metropolitana de Porto Alegre e da Área de Abrangência da CEEE GT em 31 de dezembro de 2013
Em reais ou dólares dos Estados Unidos, exceto quando indicado de outra forma

CONCEITO DE PAGAMENTO	Nº NOTA FISCAL	NOME DO FORNECEDOR OU EMPREITEIRO	PAÍS DE ORIGEM	CATEGORIA DE INVESTIMENTO	DATA DE PGTO	TAXA DE CAMBIO		MONTANTE	
						AFD	AFD (R\$)	AFD (US\$)	MONTANTE
NF	40	MRA - PRODUTOS E SERVIÇOS LTDA - EPP	BRASIL	COMPONENTE II - Invest. em Geração - Reforma e recup. da un. geradora 2 da UHE Passo Real e da un. geradora 4 da UHE Itauba	20/12/2013	2,298	15.263,10	6.641,9	
NF	39	MRA - PRODUTOS E SERVIÇOS LTDA - EPP	BRASIL	COMPONENTE II - Invest. em Geração - Reforma e recup. da un. geradora 2 da UHE Passo Real e da un. geradora 4 da UHE Itauba	20/12/2013	2,298	24.420,96	10.627,0	
NF	335	MRA - PRODUTOS E SERVIÇOS LTDA - EPP	BRASIL	COMPONENTE II - Invest. em Geração - Reforma e recup. da un. geradora 2 da UHE Passo Real e da un. geradora 4 da UHE Itauba	20/12/2013	2,298	50.368,23	21.918,2	
NF	17508	ANDRITZ HYDRO INEPAR BRASIL S/A	BRASIL	COMPONENTE II - Invest. em Geração - Reforma e recup. da un. geradora 2 da UHE Passo Real e da un. geradora 4 da UHE Itauba	20/08/2013	2,298	1.219.730,79	530.779,2	
NF	17509	ANDRITZ HYDRO INEPAR BRASIL S/A	BRASIL	COMPONENTE II - Invest. em Geração - Reforma e recup. da un. geradora 2 da UHE Passo Real e da un. geradora 4 da UHE Itauba	20/08/2013	2,298	83.360,06	36.275,0	
NF	17484	ANDRITZ HYDRO INEPAR BRASIL S/A	BRASIL	COMPONENTE II - Invest. em Geração - Reforma e recup. da un. geradora 2 da UHE Passo Real e da un. geradora 4 da UHE Itauba	21/08/2013	2,298	37.186,64	16.182,1	

Companhia Estadual de Geração e Transmissão de Energia Elétrica S.A. - CEEE GT

Notas explicativas da administração às demonstrações financeiras básicas do Programa de Expansão e Modernização do Sistema Elétrico da Região Metropolitana de Porto Alegre e da Área de Abrangência da CEEE GT em 31 de dezembro de 2013
Em reais ou dólares dos Estados Unidos, exceto quando indicado de outra forma

CONCEITO DE PAGAMENTO	Nº NOTA FISCAL	NOME DO FORNECEDOR OU EMPREITEIRO	PAÍS DE ORIGEM	CATEGORIA DE INVESTIMENTO	DATA DE PGTO	TAXA DE CAMBIO		MONTANTE	
						AFD	AFD (R\$)	AFD (US\$)	MONTANTE
NF	17490	ANDRITZ HYDRO INEPAR BRASIL S/A	BRASIL	COMPONENTE II - Invest. em Geração - Reforma e recup. da un. geradora 2 da UHE Passo Real e da un. geradora 4 da UHE Itauba	21/08/2013	2,298	45.000,00	19.582,2	45.000,00
NF	17489	ANDRITZ HYDRO INEPAR BRASIL S/A	BRASIL	COMPONENTE II - Invest. em Geração - Reforma e recup. da un. geradora 2 da UHE Passo Real e da un. geradora 4 da UHE Itauba	21/08/2013	2,298	45.000,00	19.582,2	45.000,00
NF	17487	ANDRITZ HYDRO INEPAR BRASIL S/A	BRASIL	COMPONENTE II - Invest. em Geração - Reforma e recup. da un. geradora 2 da UHE Passo Real e da un. geradora 4 da UHE Itauba	21/08/2013	2,298	18.000,00	7.832,9	18.000,00
NF	17483	ANDRITZ HYDRO INEPAR BRASIL S/A	BRASIL	COMPONENTE II - Invest. em Geração - Reforma e recup. da un. geradora 2 da UHE Passo Real e da un. geradora 4 da UHE Itauba	21/08/2013	2,298	36.766,93	15.999,5	36.766,93
NF	17506	ANDRITZ HYDRO INEPAR BRASIL S/A	BRASIL	COMPONENTE II - Invest. em Geração - Reforma e recup. da un. geradora 2 da UHE Passo Real e da un. geradora 4 da UHE Itauba	21/08/2013	2,298	5.514,13	2.399,5	5.514,13
NF	17505	ANDRITZ HYDRO INEPAR BRASIL S/A	BRASIL	COMPONENTE II - Invest. em Geração - Reforma e recup. da un. geradora 2 da UHE Passo Real e da un. geradora 4 da UHE Itauba	21/08/2013	2,298	5.000,00	2.175,8	5.000,00

Companhia Estadual de Geração e Transmissão de Energia Elétrica S.A. - CEEE GT

Notas explicativas da administração às demonstrações financeiras básicas do Programa de Expansão e Modernização do Sistema Elétrico da Região Metropolitana de Porto Alegre e da Área de Abrangência da CEEE GT em 31 de dezembro de 2013
Em reais ou dólares dos Estados Unidos, exceto quando indicado de outra forma

CONCEITO DE PAGAMENTO	Nº NOTA FISCAL	NOME DO FORNECEDOR OU EMPREITEIRO	PAÍS DE ORIGEM	CATEGORIA DE INVESTIMENTO	DATA DE PGTO	TAXA DE CAMBIO		MONTANTE	
						AFD	AFD (R\$)	AFD (US\$)	MONTANTE
NF	17485	ANDRITZ HYDRO INEPAR BRASIL S/A	BRASIL	COMPONENTE II - Invest. em Geração - Reforma e recup. da un. geradora 2 da UHE Passo Real e da un. geradora 4 da UHE Itauba	21/08/2013	2,298	310.903,38	135.293,0	
NF	17488	ANDRITZ HYDRO INEPAR BRASIL S/A	BRASIL	COMPONENTE II - Invest. em Geração - Reforma e recup. da un. geradora 2 da UHE Passo Real e da un. geradora 4 da UHE Itauba	21/08/2013	2,298	4.000,00	1.740,6	
NF	17480	ANDRITZ HYDRO INEPAR BRASIL S/A	BRASIL	COMPONENTE II - Invest. em Geração - Reforma e recup. da un. geradora 2 da UHE Passo Real e da un. geradora 4 da UHE Itauba	21/08/2013	2,298	4.298,34	1.870,4	
NF	17486	ANDRITZ HYDRO INEPAR BRASIL S/A	BRASIL	COMPONENTE II - Invest. em Geração - Reforma e recup. da un. geradora 2 da UHE Passo Real e da un. geradora 4 da UHE Itauba	21/08/2013	2,298	30.701,60	13.360,1	
NF	17481	ANDRITZ HYDRO INEPAR BRASIL S/A	BRASIL	COMPONENTE II - Invest. em Geração - Reforma e recup. da un. geradora 2 da UHE Passo Real e da un. geradora 4 da UHE Itauba	21/08/2013	2,298	292.680,37	127.363,0	
NF	17504	ANDRITZ HYDRO INEPAR BRASIL S/A	BRASIL	COMPONENTE II - Invest. em Geração - Reforma e recup. da un. geradora 2 da UHE Passo Real e da un. geradora 4 da UHE Itauba	21/08/2013	2,298	51.751,00	22.520,0	

Companhia Estadual de Geração e Transmissão de Energia Elétrica S.A. - CEEE GT

Notas explicativas da administração às demonstrações financeiras básicas do Programa de Expansão e Modernização do Sistema Elétrico da Região Metropolitana de Porto Alegre e da Área de Abrangência da CEEE GT em 31 de dezembro de 2013
Em reais ou dólares dos Estados Unidos, exceto quando indicado de outra forma

CONCEITO DE PAGAMENTO	Nº NOTA FISCAL	NOME DO FORNECEDOR OU EMPREITEIRO	PAÍS DE ORIGEM	CATEGORIA DE INVESTIMENTO	DATA DE PGTO	TAXA DE CAMBIO		MONTANTE	MONTANTE AFD (US\$)
						AFD	AFD (R\$)		
NF	2048	PROELT ENGENHARIA LTDA	BRASIL	COMPONENTE III - Investimentos em Transmissão	03/12/2013	2,298	1.087,81	473,3	
NF	2016	PROELT ENGENHARIA LTDA	BRASIL	COMPONENTE III - Investimentos em Transmissão	11/11/2013	2,298	14.504,10	6.311,6	
NF	7231	PROELT ENGENHARIA LTDA	BRASIL	COMPONENTE III - Investimentos em Transmissão	01/08/2013	2,024	2.812,37	1.389,6	
NF	7183	PROELT ENGENHARIA LTDA	BRASIL	COMPONENTE III - Investimentos em Transmissão	25/07/2013	2,024	37.498,23	18.528,6	
NF	6258	PROELT ENGENHARIA LTDA	BRASIL	COMPONENTE III - Investimentos em Transmissão	01/04/2013	2,024	3.189,38	1.575,9	
NF	1697	PROELT ENGENHARIA LTDA	BRASIL	COMPONENTE III - Investimentos em Transmissão	17/01/2013	2,024	78.200,00	38.640,1	
NF	1706	PROELT ENGENHARIA LTDA	BRASIL	COMPONENTE III - Investimentos em Transmissão	21/01/2013	2,024	5.865,00	2.898,0	
NF	1791	PROELT ENGENHARIA LTDA	BRASIL	COMPONENTE III - Investimentos em Transmissão	01/04/2013	2,024	482,96	238,6	
NF	6195	PROELT ENGENHARIA LTDA	BRASIL	COMPONENTE III - Investimentos em Transmissão	25/03/2013	2,024	42.525,00	21.012,4	
NF	1772	PROELT ENGENHARIA LTDA	BRASIL	COMPONENTE III - Investimentos em Transmissão	25/03/2013	2,024	6.475,00	3.199,4	
NF	1756	PROELT ENGENHARIA LTDA	BRASIL	COMPONENTE III - Investimentos em Transmissão	04/03/2013	2,024	208,84	103,1	
NF	5710	PROELT ENGENHARIA LTDA	BRASIL	COMPONENTE III - Investimentos em Transmissão	17/01/2013	2,024	74.844,00	36.981,9	
NF	7321	PROELT ENGENHARIA LTDA	BRASIL	COMPONENTE III - Investimentos em Transmissão	23/09/2013	2,298	322.140,00	140.182,7	

Companhia Estadual de Geração e Transmissão de Energia Elétrica S.A. - CEEE GT

Notas explicativas da administração às demonstrações financeiras básicas do Programa de Expansão e Modernização do Sistema Elétrico da Região Metropolitana de Porto Alegre e da Área de Abrangência da CEEE GT em 31 de dezembro de 2013
Em reais ou dólares dos Estados Unidos, exceto quando indicado de outra forma

CONCEITO DE PAGAMENTO	Nº NOTA FISCAL	NOME DO FORNECEDOR OU EMPREITEIRO	PAÍS DE ORIGEM	CATEGORIA DE INVESTIMENTO	DATA DE PGTO	TAXA DE CAMBIO		MONTANTE	
						AFD	AFD (R\$)	AFD (US\$)	MONTANTE
NF	7486	PROELT ENGENHARIA LTDA	BRASIL	COMPONENTE III - Investimentos em Transmissão	25/09/2013	2,298	24.160,50	10.513,7	
NF	2041	PROELT ENGENHARIA LTDA	BRASIL	COMPONENTE III - Investimentos em Transmissão	26/12/2013	2,298	6.480,00	2.819,8	
NF	2069	PROELT ENGENHARIA LTDA	BRASIL	COMPONENTE III - Investimentos em Transmissão	30/12/2013	2,298	7.680,00	3.342,0	
NF	2048	PROELT ENGENHARIA LTDA	BRASIL	COMPONENTE III - Investimentos em Transmissão	03/12/2013	2,298	724,95	315,4	
NF	2016	PROELT ENGENHARIA LTDA	BRASIL	COMPONENTE III - Investimentos em Transmissão	11/11/2013	2,298	9.666,00	4.206,2	
NF	1772	PROELT ENGENHARIA LTDA	BRASIL	COMPONENTE III - Investimentos em Transmissão	25/03/2013	2,024	4.515,00	2.230,9	
NF	1836	PROELT ENGENHARIA LTDA	BRASIL	COMPONENTE III - Investimentos em Transmissão	16/05/2013	2,024	2.625,48	1.297,3	
NF	1706	PROELT ENGENHARIA LTDA	BRASIL	COMPONENTE III - Investimentos em Transmissão	21/01/2013	2,024	2.901,08	1.433,4	
NF	5750	PROELT ENGENHARIA LTDA	BRASIL	COMPONENTE III - Investimentos em Transmissão	21/01/2013	2,024	7.392,00	3.652,5	
NF	1754	PROELT ENGENHARIA LTDA	BRASIL	COMPONENTE III - Investimentos em Transmissão	04/03/2013	2,024	3.226,80	1.594,4	
NF	1791	PROELT ENGENHARIA LTDA	BRASIL	COMPONENTE III - Investimentos em Transmissão	01/04/2013	2,024	336,76	166,4	
NF	1697	PROELT ENGENHARIA LTDA	BRASIL	COMPONENTE III - Investimentos em Transmissão	17/01/2013	2,024	38.681,00	19.113,0	
NF	5707	PROELT ENGENHARIA LTDA	BRASIL	COMPONENTE III - Investimentos em Transmissão	17/01/2013	2,024	7.186,14	3.550,8	

Companhia Estadual de Geração e Transmissão de Energia Elétrica S.A. - CEEE GT

Notas explicativas da administração às demonstrações financeiras básicas do Programa de Expansão e Modernização do Sistema Elétrico da Região Metropolitana de Porto Alegre e da Área de Abrangência da CEEE GT em 31 de dezembro de 2013
Em reais ou dólares dos Estados Unidos, exceto quando indicado de outra forma

CONCEITO DE PAGAMENTO	Nº NOTA FISCAL	NOME DO FORNECEDOR OU EMPREITEIRO	PAÍS DE ORIGEM	CATEGORIA DE INVESTIMENTO	DATA DE PGTO	TAXA DE CAMBIO		MONTANTE	MONTANTE
						AFD	AFD (R\$)		
NF	5710	PROELT ENGENHARIA LTDA	BRASIL	COMPONENTE III - Investimentos em Transmissão	17/01/2013	2,024	73.710,00		36.421,5
NF	1756	PROELT ENGENHARIA LTDA	BRASIL	COMPONENTE III - Investimentos em Transmissão	04/03/2013	2,024	94,66		46,7
NF	1745	PROELT ENGENHARIA LTDA	BRASIL	COMPONENTE III - Investimentos em Transmissão	26/02/2013	2,024	43.262,00		21.376,6
NF	57072012	PROELT ENGENHARIA LTDA	BRASIL	COMPONENTE III - Investimentos em Transmissão	17/01/2013	2,024	19,30		9,5
NF	7321	PROELT ENGENHARIA LTDA	BRASIL	COMPONENTE III - Investimentos em Transmissão	23/09/2013	2,298	477.750,00		207.898,1
NF	7464	PROELT ENGENHARIA LTDA	BRASIL	COMPONENTE III - Investimentos em Transmissão	23/09/2013	2,298	95.340,00		41.488,2
NF	1972	PROELT ENGENHARIA LTDA	BRASIL	COMPONENTE III - Investimentos em Transmissão	23/09/2013	2,298	4.080,00		1.775,4
NF	7568	PROELT ENGENHARIA LTDA	BRASIL	COMPONENTE III - Investimentos em Transmissão	24/09/2013	2,298	23.435,32		10.198,1
NF	7484	PROELT ENGENHARIA LTDA	BRASIL	COMPONENTE III - Investimentos em Transmissão	25/09/2013	2,298	1.757,63		764,8
NF	1979	PROELT ENGENHARIA LTDA	BRASIL	COMPONENTE III - Investimentos em Transmissão	25/09/2013	2,298	306,00		133,1
NF	7486	PROELT ENGENHARIA LTDA	BRASIL	COMPONENTE III - Investimentos em Transmissão	25/09/2013	2,298	35.831,25		15.592,3
NF	7488	PROELT ENGENHARIA LTDA	BRASIL	COMPONENTE III - Investimentos em Transmissão	25/09/2013	2,298	7.150,50		3.111,6
NF	8018	PROELT ENGENHARIA LTDA	BRASIL	COMPONENTE III - Investimentos em Transmissão	26/12/2013	2,298	34.876,80		15.177,0

Companhia Estadual de Geração e Transmissão de Energia Elétrica S.A. - CEEE GT

Notas explicativas da administração às demonstrações
financeiras básicas do Programa de Expansão e Modernização
do Sistema Elétrico da Região Metropolitana de Porto Alegre e
da Área de Abrangência da CEEE GT em 31 de dezembro de 2013
Em reais ou dólares dos Estados Unidos, exceto quando indicado de outra forma

CONCEITO DE PAGAMENTO	Nº NOTA FISCAL	NOME DO FORNECEDOR OU EMPREITEIRO	PAÍS DE ORIGEM	CATEGORIA DE INVESTIMENTO	DATA DE PGTO	TAXA DE CAMBIO		MONTANTE	MONTANTE
						AFD	AFD (R\$)		
NF	2041	PROELT ENGENHARIA LTDA	BRASIL	COMPONENTE III - Investimentos em Transmissão	26/12/2013	2,298	20.340,00	8.851,1	
NF	2070	PROELT ENGENHARIA LTDA	BRASIL	COMPONENTE III - Investimentos em Transmissão	27/12/2013	2,298	54.600,00	23.759,7	
NF	8215	PROELT ENGENHARIA LTDA	BRASIL	COMPONENTE III - Investimentos em Transmissão	30/12/2013	2,298	2.491,20	1.084,0	
NF	2048	PROELT ENGENHARIA LTDA	BRASIL	COMPONENTE III - Investimentos em Transmissão	03/12/2013	2,298	1.087,81	473,3	
NF	2016	PROELT ENGENHARIA LTDA	BRASIL	COMPONENTE III - Investimentos em Transmissão	11/11/2013	2,298	14.504,10	6.311,6	
NF	7183	PROELT ENGENHARIA LTDA	BRASIL	COMPONENTE III - Investimentos em Transmissão	25/07/2013	2,024	37.498,23	18.528,6	
NF	1791	PROELT ENGENHARIA LTDA	BRASIL	COMPONENTE III - Investimentos em Transmissão	01/04/2013	2,024	29,83	14,7	
NF	54382012	PROELT ENGENHARIA LTDA	BRASIL	COMPONENTE III - Investimentos em Transmissão	27/12/2012	2,024	0,01	0,0	
NF	7231	PROELT ENGENHARIA LTDA	BRASIL	COMPONENTE III - Investimentos em Transmissão	01/08/2013	2,024	2.812,37	1.389,6	
NF	1756	PROELT ENGENHARIA LTDA	BRASIL	COMPONENTE III - Investimentos em Transmissão	04/03/2013	2,024	618,06	305,4	
NF	1772	PROELT ENGENHARIA LTDA	BRASIL	COMPONENTE III - Investimentos em Transmissão	25/03/2013	2,024	400,00	197,6	
NF	1706	PROELT ENGENHARIA LTDA	BRASIL	COMPONENTE III - Investimentos em Transmissão	21/01/2013	2,024	95,22	47,0	
NF	1697	PROELT ENGENHARIA LTDA	BRASIL	COMPONENTE III - Investimentos em Transmissão	17/01/2013	2,024	1.269,60	627,3	

Companhia Estadual de Geração e Transmissão de Energia Elétrica S.A. - CEEE GT

Notas explicativas da administração às demonstrações financeiras básicas do Programa de Expansão e Modernização do Sistema Elétrico da Região Metropolitana de Porto Alegre e da Área de Abrangência da CEEE GT em 31 de dezembro de 2013
Em reais ou dólares dos Estados Unidos, exceto quando indicado de outra forma

CONCEITO DE PAGAMENTO	Nº NOTA FISCAL	NOME DO FORNECEDOR OU EMPREITEIRO	PAÍS DE ORIGEM	CATEGORIA DE INVESTIMENTO	DATA DE PGTO	TAXA DE CAMBIO		MONTANTE	
						AFD	AFD (R\$)	AFD (US\$)	MONTANTE
NF	35391371	FUNDACAO ESTADUAL DE PROTECAO AMBIENTAL	BRASIL	COMPONENTE III - Investimentos em Transmissão	22/10/2013	2,298	381,66	166,0	
NF	2041	PROELT ENGENHARIA LTDA	BRASIL	COMPONENTE III - Investimentos em Transmissão	26/12/2013	2,298	2.227,50	969,3	
NF	8172	PROELT ENGENHARIA LTDA	BRASIL	COMPONENTE III - Investimentos em Transmissão	27/12/2013	2,298	104.136,38	45.316,0	
NF	2070	PROELT ENGENHARIA LTDA	BRASIL	COMPONENTE III - Investimentos em Transmissão	27/12/2013	2,298	12.000,00	5.221,9	
NF	2069	PROELT ENGENHARIA LTDA	BRASIL	COMPONENTE III - Investimentos em Transmissão	30/12/2013	2,298	7.680,00	3.342,0	
NF	8214	PROELT ENGENHARIA LTDA	BRASIL	COMPONENTE III - Investimentos em Transmissão	30/12/2013	2,298	7.438,32	3.236,8	
NF	2048	PROELT ENGENHARIA LTDA	BRASIL	COMPONENTE III - Investimentos em Transmissão	03/12/2013	2,298	1.087,81	473,3	
NF	2016	PROELT ENGENHARIA LTDA	BRASIL	COMPONENTE III - Investimentos em Transmissão	11/11/2013	2,298	14.504,10	6.311,6	
NF	7231	PROELT ENGENHARIA LTDA	BRASIL	COMPONENTE III - Investimentos em Transmissão	01/08/2013	2,024	2.812,37	1.389,6	
NF	1706	PROELT ENGENHARIA LTDA	BRASIL	COMPONENTE III - Investimentos em Transmissão	21/01/2013	2,024	540,00	266,8	
NF	1697	PROELT ENGENHARIA LTDA	BRASIL	COMPONENTE III - Investimentos em Transmissão	17/01/2013	2,024	7.200,00	3.557,6	
NF	1756	PROELT ENGENHARIA LTDA	BRASIL	COMPONENTE III - Investimentos em Transmissão	04/03/2013	2,024	208,84	103,1	
NF	1772	PROELT ENGENHARIA LTDA	BRASIL	COMPONENTE III - Investimentos em Transmissão	25/03/2013	2,024	6.475,00	3.199,4	

Companhia Estadual de Geração e Transmissão de Energia Elétrica S.A. - CEEE GT

Notas explicativas da administração às demonstrações financeiras básicas do Programa de Expansão e Modernização do Sistema Elétrico da Região Metropolitana de Porto Alegre e da Área de Abrangência da CEEE GT em 31 de dezembro de 2013
Em reais ou dólares dos Estados Unidos, exceto quando indicado de outra forma

CONCEITO DE PAGAMENTO	Nº NOTA FISCAL	NOME DO FORNECEDOR OU EMPREITEIRO	PAÍS DE ORIGEM	CATEGORIA DE INVESTIMENTO	DATA DE PGTO	TAXA DE CAMBIO		MONTANTE	MONTANTE
						AFD	AFD (R\$)		
NF	1791	PROELT ENGENHARIA LTDA	BRASIL	COMPONENTE III - Investimentos em Transmissão	01/04/2013	2,024	482,96	238,6	238,6
NF	6258	PROELT ENGENHARIA LTDA	BRASIL	COMPONENTE III - Investimentos em Transmissão	01/04/2013	2,024	3.189,37	1.575,9	1.575,9
NF	7183	PROELT ENGENHARIA LTDA	BRASIL	COMPONENTE III - Investimentos em Transmissão	25/07/2013	2,024	37.498,23	18.528,6	18.528,6
NF	6195	PROELT ENGENHARIA LTDA	BRASIL	COMPONENTE III - Investimentos em Transmissão	25/03/2013	2,024	42.525,00	21.012,4	21.012,4
NF	5710	PROELT ENGENHARIA LTDA	BRASIL	COMPONENTE III - Investimentos em Transmissão	17/01/2013	2,024	47.124,00	23.284,9	23.284,9
NF	7322	PROELT ENGENHARIA LTDA	BRASIL	COMPONENTE III - Investimentos em Transmissão	23/09/2013	2,298	215.250,00	93.668,4	93.668,4
NF	7485	PROELT ENGENHARIA LTDA	BRASIL	COMPONENTE III - Investimentos em Transmissão	25/09/2013	2,298	16.143,75	7.025,1	7.025,1
NF	8172	PROELT ENGENHARIA LTDA	BRASIL	COMPONENTE III - Investimentos em Transmissão	27/12/2013	2,298	104.136,38	45.316,0	45.316,0
NF	2070	PROELT ENGENHARIA LTDA	BRASIL	COMPONENTE III - Investimentos em Transmissão	27/12/2013	2,298	2.000,00	870,3	870,3
NF	2069	PROELT ENGENHARIA LTDA	BRASIL	COMPONENTE III - Investimentos em Transmissão	30/12/2013	2,298	7.680,00	3.342,0	3.342,0
NF	8214	PROELT ENGENHARIA LTDA	BRASIL	COMPONENTE III - Investimentos em Transmissão	30/12/2013	2,298	7.438,31	3.236,8	3.236,8
NF	2048	PROELT ENGENHARIA LTDA	BRASIL	COMPONENTE III - Investimentos em Transmissão	03/12/2013	2,298	1.087,81	473,3	473,3
NF	2016	PROELT ENGENHARIA LTDA	BRASIL	COMPONENTE III - Investimentos em Transmissão	11/11/2013	2,298	14.504,10	6.311,6	6.311,6

Companhia Estadual de Geração e Transmissão de Energia Elétrica S.A. - CEEE GT

Notas explicativas da administração às demonstrações financeiras básicas do Programa de Expansão e Modernização do Sistema Elétrico da Região Metropolitana de Porto Alegre e da Área de Abrangência da CEEE GT em 31 de dezembro de 2013
Em reais ou dólares dos Estados Unidos, exceto quando indicado de outra forma

CONCEITO DE PAGAMENTO	Nº NOTA FISCAL	NOME DO FORNECEDOR OU EMPREITEIRO	PAÍS DE ORIGEM	CATEGORIA DE INVESTIMENTO	DATA DE PGTO	TAXA DE CAMBIO		MONTANTE	MONTANTE
						AFD	AFD (R\$)		
NF	7183	PROELT ENGENHARIA LTDA	BRASIL	COMPONENTE III - Investimentos em Transmissão	25/07/2013	2,024	37.498,23	18.528,6	
NF	1791	PROELT ENGENHARIA LTDA	BRASIL	COMPONENTE III - Investimentos em Transmissão	01/04/2013	2,024	29,83	14,7	
NF	1772	PROELT ENGENHARIA LTDA	BRASIL	COMPONENTE III - Investimentos em Transmissão	25/03/2013	2,024	400,00	197,6	
NF	1706	PROELT ENGENHARIA LTDA	BRASIL	COMPONENTE III - Investimentos em Transmissão	21/01/2013	2,024	990,00	489,1	
NF	5710	PROELT ENGENHARIA LTDA	BRASIL	COMPONENTE III - Investimentos em Transmissão	17/01/2013	2,024	99.792,00	49.309,2	
NF	1697	PROELT ENGENHARIA LTDA	BRASIL	COMPONENTE III - Investimentos em Transmissão	17/01/2013	2,024	13.200,00	6.522,3	
NF	7231	PROELT ENGENHARIA LTDA	BRASIL	COMPONENTE III - Investimentos em Transmissão	01/08/2013	2,024	2.812,36	1.389,6	
NF	1756	PROELT ENGENHARIA LTDA	BRASIL	COMPONENTE III - Investimentos em Transmissão	04/03/2013	2,024	208,84	103,1	
NF	2048	PROELT ENGENHARIA LTDA	BRASIL	COMPONENTE III - Investimentos em Transmissão	03/12/2013	2,298	1.087,81	473,3	
NF	2016	PROELT ENGENHARIA LTDA	BRASIL	COMPONENTE III - Investimentos em Transmissão	11/11/2013	2,298	14.504,10	6.311,6	
NF	1697	PROELT ENGENHARIA LTDA	BRASIL	COMPONENTE III - Investimentos em Transmissão	17/01/2013	2,024	7.200,00	3.557,6	
NF	7231	PROELT ENGENHARIA LTDA	BRASIL	COMPONENTE III - Investimentos em Transmissão	01/08/2013	2,024	2.812,36	1.389,6	
NF	1772	PROELT ENGENHARIA LTDA	BRASIL	COMPONENTE III - Investimentos em Transmissão	25/03/2013	2,024	400,00	197,6	

Companhia Estadual de Geração e Transmissão de Energia Elétrica S.A. - CEEE GT

Notas explicativas da administração às demonstrações financeiras básicas do Programa de Expansão e Modernização do Sistema Elétrico da Região Metropolitana de Porto Alegre e da Área de Abrangência da CEEE GT em 31 de dezembro de 2013
Em reais ou dólares dos Estados Unidos, exceto quando indicado de outra forma

CONCEITO DE PAGAMENTO	Nº NOTA FISCAL	NOME DO FORNECEDOR OU EMPREITEIRO	PAÍS DE ORIGEM	CATEGORIA DE INVESTIMENTO	DATA DE PGTO	TAXA DE CAMBIO		MONTANTE	MONTANTE AFD (US\$)
						AFD	AFD (R\$)		
NF	5710	PROELT ENGENHARIA LTDA	BRASIL	COMPONENTE III - Investimentos em Transmissão	17/01/2013	2,024	49.896,00	24.654,6	
NF	1706	PROELT ENGENHARIA LTDA	BRASIL	COMPONENTE III - Investimentos em Transmissão	21/01/2013	2,024	540,00	266,8	
NF	1756	PROELT ENGENHARIA LTDA	BRASIL	COMPONENTE III - Investimentos em Transmissão	04/03/2013	2,024	208,84	103,1	
NF	1791	PROELT ENGENHARIA LTDA	BRASIL	COMPONENTE III - Investimentos em Transmissão	01/04/2013	2,024	29,83	14,7	
NF	7183	PROELT ENGENHARIA LTDA	BRASIL	COMPONENTE III - Investimentos em Transmissão	25/07/2013	2,024	37.498,23	18.528,6	
NF	2069	PROELT ENGENHARIA LTDA	BRASIL	COMPONENTE III - Investimentos em Transmissão	30/12/2013	2,298	7.680,00	3.342,0	
NF	2048	PROELT ENGENHARIA LTDA	BRASIL	COMPONENTE III - Investimentos em Transmissão	03/12/2013	2,298	1.087,80	473,3	
NF	2016	PROELT ENGENHARIA LTDA	BRASIL	COMPONENTE III - Investimentos em Transmissão	11/11/2013	2,298	14.504,10	6.311,6	
NF	1756	PROELT ENGENHARIA LTDA	BRASIL	COMPONENTE III - Investimentos em Transmissão	04/03/2013	2,024	208,84	103,1	
NF	7231	PROELT ENGENHARIA LTDA	BRASIL	COMPONENTE III - Investimentos em Transmissão	01/08/2013	2,024	2.812,36	1.389,6	
NF	1706	PROELT ENGENHARIA LTDA	BRASIL	COMPONENTE III - Investimentos em Transmissão	21/01/2013	2,024	540,00	266,8	
NF	5710	PROELT ENGENHARIA LTDA	BRASIL	COMPONENTE III - Investimentos em Transmissão	17/01/2013	2,024	47.124,00	23.284,9	
NF	1697	PROELT ENGENHARIA LTDA	BRASIL	COMPONENTE III - Investimentos em Transmissão	17/01/2013	2,024	7.200,00	3.557,6	

Companhia Estadual de Geração e Transmissão de Energia Elétrica S.A. - CEEE GT

Notas explicativas da administração às demonstrações financeiras básicas do Programa de Expansão e Modernização do Sistema Elétrico da Região Metropolitana de Porto Alegre e da Área de Abrangência da CEEE GT em 31 de dezembro de 2013
Em reais ou dólares dos Estados Unidos, exceto quando indicado de outra forma

CONCEITO DE PAGAMENTO	Nº NOTA FISCAL	NOME DO FORNECEDOR OU EMPREITEIRO	PAÍS DE ORIGEM	CATEGORIA DE INVESTIMENTO	DATA DE PGTO	TAXA DE CAMBIO		MONTANTE	
						AFD	AFD (R\$)	AFD (US\$)	MONTANTE
NF	1791	PROELT ENGENHARIA LTDA	BRASIL	COMPONENTE III - Investimentos em Transmissão	01/04/2013	2,024	29,83	14,7	
NF	1772	PROELT ENGENHARIA LTDA	BRASIL	COMPONENTE III - Investimentos em Transmissão	25/03/2013	2,024	400,00	197,6	
NF	7183	PROELT ENGENHARIA LTDA	BRASIL	COMPONENTE III - Investimentos em Transmissão	25/07/2013	2,024	37.498,23	18.528,6	
NF	2069	PROELT ENGENHARIA LTDA	BRASIL	COMPONENTE III - Investimentos em Transmissão	30/12/2013	2,298	7.680,00	3.342,0	
NF	972	BASSANI ENGENHARIA LTDA	BRASIL	COMPONENTE III - Investimentos em Transmissão	19/04/2013	2,024	1.599,35	790,2	
NF	973	BASSANI ENGENHARIA LTDA	BRASIL	COMPONENTE III - Investimentos em Transmissão	02/05/2013	2,024	1.497,03	739,7	
NF	971	BASSANI ENGENHARIA LTDA	BRASIL	COMPONENTE III - Investimentos em Transmissão	19/04/2013	2,024	1.527,54	754,7	
NF	968	BASSANI ENGENHARIA LTDA	BRASIL	COMPONENTE III - Investimentos em Transmissão	19/04/2013	2,024	775,44	383,1	
NF	969	BASSANI ENGENHARIA LTDA	BRASIL	COMPONENTE III - Investimentos em Transmissão	19/04/2013	2,024	215,40	106,4	
NF	972	BASSANI ENGENHARIA LTDA	BRASIL	COMPONENTE III - Investimentos em Transmissão	19/04/2013	2,024	1.599,34	790,2	
NF	973	BASSANI ENGENHARIA LTDA	BRASIL	COMPONENTE III - Investimentos em Transmissão	02/05/2013	2,024	2.107,33	1.041,2	
NF	965	BASSANI ENGENHARIA LTDA	BRASIL	COMPONENTE III - Investimentos em Transmissão	19/04/2013	2,024	430,80	212,8	
NF	971	BASSANI ENGENHARIA LTDA	BRASIL	COMPONENTE III - Investimentos em Transmissão	19/04/2013	2,024	1.527,55	754,7	

Companhia Estadual de Geração e Transmissão de Energia Elétrica S.A. - CEEE GT

Notas explicativas da administração às demonstrações financeiras básicas do Programa de Expansão e Modernização do Sistema Elétrico da Região Metropolitana de Porto Alegre e da Área de Abrangência da CEEE GT em 31 de dezembro de 2013
Em reais ou dólares dos Estados Unidos, exceto quando indicado de outra forma

CONCEITO DE PAGAMENTO	Nº NOTA FISCAL	NOME DO FORNECEDOR OU EMPREITEIRO	PAÍS DE ORIGEM	CATEGORIA DE INVESTIMENTO	DATA DE PGTO	TAXA DE CAMBIO		MONTANTE	
						AFD	AFD (R\$)	AFD (US\$)	MONTANTE
NF	968	BASSANI ENGENHARIA LTDA	BRASIL	COMPONENTE III - Investimentos em Transmissão	19/04/2013	2,024	775,44		383,1
NF	966	BASSANI ENGENHARIA LTDA	BRASIL	COMPONENTE III - Investimentos em Transmissão	19/04/2013	2,024	359,00		177,3
NF	967	BASSANI ENGENHARIA LTDA	BRASIL	COMPONENTE III - Investimentos em Transmissão	19/04/2013	2,024	1.148,80		567,6
NF	2567	INSTALADORA DE MATERIAIS ELÉTRICOS VIVIDENSE LTDA	BRASIL	COMPONENTE III - Investimentos em Transmissão	05/09/2013	2,298	1.200,00		522,1
NF	20092	INSTALADORA DE MATERIAIS ELÉTRICOS VIVIDENSE LTDA	BRASIL	COMPONENTE III - Investimentos em Transmissão	05/09/2013	2,298	160.884,65		70.010,7
NF	19569	INSTALADORA DE MATERIAIS ELÉTRICOS VIVIDENSE LTDA	BRASIL	COMPONENTE III - Investimentos em Transmissão	19/02/2013	2,024	48.196,90		23.815,0
NF	19574	INSTALADORA DE MATERIAIS ELÉTRICOS VIVIDENSE LTDA	BRASIL	COMPONENTE III - Investimentos em Transmissão	21/03/2013	2,024	200.112,25		98.879,4
NF	19708	INSTALADORA DE MATERIAIS ELÉTRICOS VIVIDENSE LTDA	BRASIL	COMPONENTE III - Investimentos em Transmissão	24/05/2013	2,024	125.580,00		62.051,5
NF	2015	INSTALADORA DE MATERIAIS ELÉTRICOS VIVIDENSE LTDA	BRASIL	COMPONENTE III - Investimentos em Transmissão	14/01/2013	2,024	2.640,00		1.304,4
NF	2014	INSTALADORA DE MATERIAIS ELÉTRICOS VIVIDENSE	BRASIL	COMPONENTE III - Investimentos em Transmissão	14/01/2013	2,024	88.521,32		43.740,1

Companhia Estadual de Geração e Transmissão de Energia Elétrica S.A. - CEEE GT

Notas explicativas da administração às demonstrações financeiras básicas do Programa de Expansão e Modernização do Sistema Elétrico da Região Metropolitana de Porto Alegre e da Área de Abrangência da CEEE GT em 31 de dezembro de 2013
Em reais ou dólares dos Estados Unidos, exceto quando indicado de outra forma

CONCEITO DE PAGAMENTO	Nº NOTA FISCAL	NOME DO FORNECEDOR OU EMPREITEIRO	PAÍS DE ORIGEM	CATEGORIA DE INVESTIMENTO	DATA DE PGTO	TAXA DE CAMBIO		MONTANTE	MONTANTE
						AFD	AFD (R\$)		
LTDA									
NF	2058	INSTALADORA DE MATERIAIS ELÉTRICOS VIVIDENSE LTDA	BRASIL	COMPONENTE III - Investimentos em Transmissão	19/02/2013	2,024		446.551,40	220.649,9
NF	2251	INSTALADORA DE MATERIAIS ELÉTRICOS VIVIDENSE LTDA	BRASIL	COMPONENTE III - Investimentos em Transmissão	18/04/2013	2,024		29.484,75	14.569,0
NF	19703	INSTALADORA DE MATERIAIS ELÉTRICOS VIVIDENSE LTDA	BRASIL	COMPONENTE III - Investimentos em Transmissão	18/04/2013	2,024		190.164,50	93.964,0
NF	2152	INSTALADORA DE MATERIAIS ELÉTRICOS VIVIDENSE LTDA	BRASIL	COMPONENTE III - Investimentos em Transmissão	21/03/2013	2,024		173.683,80	85.820,6
NF	19421	INSTALADORA DE MATERIAIS ELÉTRICOS VIVIDENSE LTDA	BRASIL	COMPONENTE III - Investimentos em Transmissão	14/01/2013	2,024		194.384,95	96.049,4
NF	2250	INSTALADORA DE MATERIAIS ELÉTRICOS VIVIDENSE LTDA	BRASIL	COMPONENTE III - Investimentos em Transmissão	18/04/2013	2,024		204.470,32	101.032,8
NF	2365	INSTALADORA DE MATERIAIS ELÉTRICOS VIVIDENSE LTDA	BRASIL	COMPONENTE III - Investimentos em Transmissão	24/05/2013	2,024		4.000,00	1.976,4
NF	20092	INSTALADORA DE MATERIAIS ELÉTRICOS VIVIDENSE	BRASIL	COMPONENTE III - Investimentos em Transmissão	05/09/2013	2,298		160.884,65	70.010,7

Companhia Estadual de Geração e Transmissão de Energia Elétrica S.A. - CEEE GT

Notas explicativas da administração às demonstrações financeiras básicas do Programa de Expansão e Modernização do Sistema Elétrico da Região Metropolitana de Porto Alegre e da Área de Abrangência da CEEE GT em 31 de dezembro de 2013
Em reais ou dólares dos Estados Unidos, exceto quando indicado de outra forma

CONCEITO DE PAGAMENTO	Nº NOTA FISCAL	NOME DO FORNECEDOR OU EMPREITEIRO	PAÍS DE ORIGEM	CATEGORIA DE INVESTIMENTO	DATA DE PGTO	TAXA DE CAMBIO		MONTANTE	
						AFD	AFD (R\$)	AFD (US\$)	MONTANTE
LTDA									
NF	2567	INSTALADORA DE MATERIAIS ELÉTRICOS VIVIDENSE LTDA	BRASIL	COMPONENTE III - Investimentos em Transmissão	05/09/2013	2,298	1.200,00	522,1	
NF	2015	INSTALADORA DE MATERIAIS ELÉTRICOS VIVIDENSE LTDA	BRASIL	COMPONENTE III - Investimentos em Transmissão	14/01/2013	2,024	2.640,00	1.304,4	
NF	2058	INSTALADORA DE MATERIAIS ELÉTRICOS VIVIDENSE LTDA	BRASIL	COMPONENTE III - Investimentos em Transmissão	19/02/2013	2,024	446.551,39	220.649,9	
NF	19708	INSTALADORA DE MATERIAIS ELÉTRICOS VIVIDENSE LTDA	BRASIL	COMPONENTE III - Investimentos em Transmissão	24/05/2013	2,024	125.580,00	62.051,5	
NF	19574	INSTALADORA DE MATERIAIS ELÉTRICOS VIVIDENSE LTDA	BRASIL	COMPONENTE III - Investimentos em Transmissão	21/03/2013	2,024	200.112,25	98.879,4	
NF	2251	INSTALADORA DE MATERIAIS ELÉTRICOS VIVIDENSE LTDA	BRASIL	COMPONENTE III - Investimentos em Transmissão	18/04/2013	2,024	29.484,75	14.569,0	
NF	2152	INSTALADORA DE MATERIAIS ELÉTRICOS VIVIDENSE LTDA	BRASIL	COMPONENTE III - Investimentos em Transmissão	21/03/2013	2,024	173.683,80	85.820,6	
NF	19569	INSTALADORA DE MATERIAIS ELÉTRICOS VIVIDENSE	BRASIL	COMPONENTE III - Investimentos em Transmissão	19/02/2013	2,024	48.196,90	23.815,0	

Companhia Estadual de Geração e Transmissão de Energia Elétrica S.A. - CEEE GT

Notas explicativas da administração às demonstrações financeiras básicas do Programa de Expansão e Modernização do Sistema Elétrico da Região Metropolitana de Porto Alegre e da Área de Abrangência da CEEE GT em 31 de dezembro de 2013
Em reais ou dólares dos Estados Unidos, exceto quando indicado de outra forma

CONCEITO DE PAGAMENTO	Nº NOTA FISCAL	NOME DO FORNECEDOR OU EMPREITEIRO	PAÍS DE ORIGEM	CATEGORIA DE INVESTIMENTO	DATA DE PGTO	TAXA DE CAMBIO		MONTANTE	
						AFD	AFD (R\$)	AFD (US\$)	MONTANTE
LTDA									
NF	282	CARVALHO PROJETOS LTDA	BRASIL	COMPONENTE III - Investimentos em Transmissão	05/09/2013	2,298	3.260,00		1.418,6
NF	14814	SATTI SOLDAS REPAROS E ADAPTAÇÕES LTDA	BRASIL	COMPONENTE III - Investimentos em Transmissão	29/05/2013	2,024	240,00		118,5
NF	1172	PAN COMERCIAL ELÉTRICA LTDA	BRASIL	COMPONENTE III - Investimentos em Transmissão	19/08/2013	2,298	56.401,42		24.543,7
NF	1793	SELT ENGENHARIA LTDA	BRASIL	COMPONENTE III - Investimentos em Transmissão	12/07/2013	2,024	942,55		465,7
NF	1772	SELT ENGENHARIA LTDA	BRASIL	COMPONENTE III - Investimentos em Transmissão	24/05/2013	2,024	16.104,96		7.957,7
NF	1774	SELT ENGENHARIA LTDA	BRASIL	COMPONENTE III - Investimentos em Transmissão	03/06/2013	2,024	2.877,12		1.421,6
NF	1792	SELT ENGENHARIA LTDA	BRASIL	COMPONENTE III - Investimentos em Transmissão	12/07/2013	2,024	5.633,89		2.783,8
NF	1773	SELT ENGENHARIA LTDA	BRASIL	COMPONENTE III - Investimentos em Transmissão	24/05/2013	2,024	1.520,31		751,2
NF	1843	SELT ENGENHARIA LTDA	BRASIL	COMPONENTE III - Investimentos em Transmissão	14/10/2013	2,298	5.633,89		2.451,6
NF	1844	SELT ENGENHARIA LTDA	BRASIL	COMPONENTE III - Investimentos em Transmissão	14/10/2013	2,298	942,55		410,1
NF	278	CARVALHO PROJETOS LTDA	BRASIL	COMPONENTE III - Investimentos em Transmissão	05/09/2013	2,298	3.260,00		1.418,6
NF	1772	SELT ENGENHARIA LTDA	BRASIL	COMPONENTE III - Investimentos em Transmissão	24/05/2013	2,024	111.209,04		54.950,6

Companhia Estadual de Geração e Transmissão de Energia Elétrica S.A. - CEEE GT

Notas explicativas da administração às demonstrações financeiras básicas do Programa de Expansão e Modernização do Sistema Elétrico da Região Metropolitana de Porto Alegre e da Área de Abrangência da CEEE GT em 31 de dezembro de 2013
Em reais ou dólares dos Estados Unidos, exceto quando indicado de outra forma

CONCEITO DE PAGAMENTO	Nº NOTA FISCAL	NOME DO FORNECEDOR OU EMPREITEIRO	PAÍS DE ORIGEM	CATEGORIA DE INVESTIMENTO	DATA DE PGTO	TAXA DE CAMBIO		MONTANTE	MONTANTE
						AFD	AFD (R\$)		
NF	1793	SELF ENGENHARIA LTDA	BRASIL	COMPONENTE III - Investimentos em Transmissão	12/07/2013	2,024	6.673,40	3.297,4	
NF	1773	SELF ENGENHARIA LTDA	BRASIL	COMPONENTE III - Investimentos em Transmissão	24/05/2013	2,024	10.498,13	5.187,3	
NF	1794	SELF ENGENHARIA LTDA	BRASIL	COMPONENTE III - Investimentos em Transmissão	16/07/2013	2,024	46.450,00	22.951,8	
NF	1792	SELF ENGENHARIA LTDA	BRASIL	COMPONENTE III - Investimentos em Transmissão	12/07/2013	2,024	39.888,82	19.709,8	
NF	1774	SELF ENGENHARIA LTDA	BRASIL	COMPONENTE III - Investimentos em Transmissão	03/06/2013	2,024	38.670,76	19.107,9	
NF	1795	SELF ENGENHARIA LTDA	BRASIL	COMPONENTE III - Investimentos em Transmissão	16/07/2013	2,024	7.771,09	3.839,8	
NF	1844	SELF ENGENHARIA LTDA	BRASIL	COMPONENTE III - Investimentos em Transmissão	14/10/2013	2,298	6.673,40	2.904,0	
NF	1845	SELF ENGENHARIA LTDA	BRASIL	COMPONENTE III - Investimentos em Transmissão	14/10/2013	2,298	46.450,00	20.213,2	
NF	1846	SELF ENGENHARIA LTDA	BRASIL	COMPONENTE III - Investimentos em Transmissão	14/10/2013	2,298	7.771,09	3.381,6	
NF	1843	SELF ENGENHARIA LTDA	BRASIL	COMPONENTE III - Investimentos em Transmissão	14/10/2013	2,298	39.888,82	17.358,0	
NF	302	CARVALHO PROJETOS LTDA	BRASIL	COMPONENTE III - Investimentos em Transmissão	08/11/2013	2,298	1.397,14	607,9	
NF	875	BASSANI ENGENHARIA LTDA	BRASIL	COMPONENTE III - Investimentos em Transmissão	10/01/2013	2,024	1.519,65	750,8	
NF	874	BASSANI ENGENHARIA LTDA	BRASIL	COMPONENTE III - Investimentos em Transmissão	10/01/2013	2,024	1.600,00	790,5	

Companhia Estadual de Geração e Transmissão de Energia Elétrica S.A. - CEEE GT

Notas explicativas da administração às demonstrações financeiras básicas do Programa de Expansão e Modernização do Sistema Elétrico da Região Metropolitana de Porto Alegre e da Área de Abrangência da CEEE GT em 31 de dezembro de 2013
Em reais ou dólares dos Estados Unidos, exceto quando indicado de outra forma

CONCEITO DE PAGAMENTO	Nº NOTA FISCAL	NOME DO FORNECEDOR OU EMPREITEIRO	PAÍS DE ORIGEM	CATEGORIA DE INVESTIMENTO	DATA DE PGTO	TAXA DE CAMBIO		MONTANTE	MONTANTE
						AFD	AFD (R\$)		
NF	873	BASSANI ENGENHARIA LTDA	BRASIL	COMPONENTE III - Investimentos em Transmissão	10/01/2013	2,024	17.132,50	8.465,5	
NF	876	BASSANI ENGENHARIA LTDA	BRASIL	COMPONENTE III - Investimentos em Transmissão	10/01/2013	2,024	141,92	70,1	
NF	294	CARVALHO PROJETOS LTDA	BRASIL	COMPONENTE III - Investimentos em Transmissão	14/10/2013	2,298	3.260,00	1.418,6	
NF	880	BASSANI ENGENHARIA LTDA	BRASIL	COMPONENTE III - Investimentos em Transmissão	10/01/2013	2,024	1.720,34	850,0	
NF	879	BASSANI ENGENHARIA LTDA	BRASIL	COMPONENTE III - Investimentos em Transmissão	10/01/2013	2,024	177,40	87,6	
NF	878	BASSANI ENGENHARIA LTDA	BRASIL	COMPONENTE III - Investimentos em Transmissão	10/01/2013	2,024	2.000,00	988,2	
NF	877	BASSANI ENGENHARIA LTDA	BRASIL	COMPONENTE III - Investimentos em Transmissão	10/01/2013	2,024	19.395,00	9.583,4	
NF	954	BASSANI ENGENHARIA LTDA	BRASIL	COMPONENTE III - Investimentos em Transmissão	18/01/2013	2,024	227,51	112,4	
NF	958	BASSANI ENGENHARIA LTDA	BRASIL	COMPONENTE III - Investimentos em Transmissão	18/01/2013	2,024	124,18	61,3	
NF	951	BASSANI ENGENHARIA LTDA	BRASIL	COMPONENTE III - Investimentos em Transmissão	18/01/2013	2,024	2.565,00	1.267,4	
NF	956	BASSANI ENGENHARIA LTDA	BRASIL	COMPONENTE III - Investimentos em Transmissão	18/01/2013	2,024	1.400,00	691,7	
NF	958	BASSANI ENGENHARIA LTDA	BRASIL	COMPONENTE III - Investimentos em Transmissão	18/01/2013	2,024	124,18	61,3	
NF	951	BASSANI ENGENHARIA LTDA	BRASIL	COMPONENTE III - Investimentos em Transmissão	18/01/2013	2,024	17.550,00	8.671,8	

Companhia Estadual de Geração e Transmissão de Energia Elétrica S.A. - CEEE GT

Notas explicativas da administração às demonstrações financeiras básicas do Programa de Expansão e Modernização do Sistema Elétrico da Região Metropolitana de Porto Alegre e da Área de Abrangência da CEEE GT em 31 de dezembro de 2013
Em reais ou dólares dos Estados Unidos, exceto quando indicado de outra forma

CONCEITO DE PAGAMENTO	Nº NOTA FISCAL	NOME DO FORNECEDOR OU EMPREITEIRO	PAÍS DE ORIGEM	CATEGORIA DE INVESTIMENTO	DATA DE PGTO	TAXA DE CAMBIO		MONTANTE	
						AFD	AFD (R\$)	AFD (US\$)	MONTANTE
NF	956	BASSANI ENGENHARIA LTDA	BRASIL	COMPONENTE III - Investimentos em Transmissão	18/01/2013	2,024	1.400,00		691,7
NF	954	BASSANI ENGENHARIA LTDA	BRASIL	COMPONENTE III - Investimentos em Transmissão	18/01/2013	2,024	1.556,68		769,1
NF	957	BASSANI ENGENHARIA LTDA	BRASIL	COMPONENTE III - Investimentos em Transmissão	18/01/2013	2,024	1.400,00		691,7
NF	952	BASSANI ENGENHARIA LTDA	BRASIL	COMPONENTE III - Investimentos em Transmissão	18/01/2013	2,024	10.800,00		5.336,5
NF	959	BASSANI ENGENHARIA LTDA	BRASIL	COMPONENTE III - Investimentos em Transmissão	18/01/2013	2,024	124,18		61,3
NF	955	BASSANI ENGENHARIA LTDA	BRASIL	COMPONENTE III - Investimentos em Transmissão	18/01/2013	2,024	957,96		473,3
NF	951	BASSANI ENGENHARIA LTDA	BRASIL	COMPONENTE III - Investimentos em Transmissão	18/01/2013	2,024	1.080,00		533,6
NF	954	BASSANI ENGENHARIA LTDA	BRASIL	COMPONENTE III - Investimentos em Transmissão	18/01/2013	2,024	95,80		47,3
NF	958	BASSANI ENGENHARIA LTDA	BRASIL	COMPONENTE III - Investimentos em Transmissão	18/01/2013	2,024	124,18		61,3
NF	954	BASSANI ENGENHARIA LTDA	BRASIL	COMPONENTE III - Investimentos em Transmissão	18/01/2013	2,024	852,19		421,0
NF	956	BASSANI ENGENHARIA LTDA	BRASIL	COMPONENTE III - Investimentos em Transmissão	18/01/2013	2,024	1.400,00		691,7
NF	951	BASSANI ENGENHARIA LTDA	BRASIL	COMPONENTE III - Investimentos em Transmissão	18/01/2013	2,024	9.607,50		4.747,2
NF	2942	TOSHIBA INFRAESTRUTURA AMÉRICA DO SUL LTDA	BRASIL	COMPONENTE III - Investimentos em Transmissão	31/10/2013	2,298	3.203,28		1.393,9

Companhia Estadual de Geração e Transmissão de Energia Elétrica S.A. - CEEE GT

Notas explicativas da administração às demonstrações financeiras básicas do Programa de Expansão e Modernização do Sistema Elétrico da Região Metropolitana de Porto Alegre e da Área de Abrangência da CEEE GT em 31 de dezembro de 2013
Em reais ou dólares dos Estados Unidos, exceto quando indicado de outra forma

CONCEITO DE PAGAMENTO	Nº NOTA FISCAL	NOME DO FORNECEDOR OU EMPREITEIRO	PAÍS DE ORIGEM	CATEGORIA DE INVESTIMENTO	DATA DE PGTO	TAXA DE CAMBIO		MONTANTE	
						AFD	AFD (R\$)	AFD (US\$)	AFD (US\$)
NF	2877	TOSHIBA INFRAESTRUTURA AMÉRICA DO SUL LTDA	BRASIL	COMPONENTE III - Investimentos em Transmissão	31/10/2013	2,298	221,44	96,3	96,3
NF	2937	TOSHIBA INFRAESTRUTURA AMÉRICA DO SUL LTDA	BRASIL	COMPONENTE III - Investimentos em Transmissão	31/10/2013	2,298	18,05	7,8	7,8
NF	2819	TOSHIBA INFRAESTRUTURA AMÉRICA DO SUL LTDA	BRASIL	COMPONENTE III - Investimentos em Transmissão	31/10/2013	2,298	452,04	196,7	196,7
NF	2935	TOSHIBA INFRAESTRUTURA AMÉRICA DO SUL LTDA	BRASIL	COMPONENTE III - Investimentos em Transmissão	31/10/2013	2,298	272,32	118,5	118,5
NF	2858	TOSHIBA INFRAESTRUTURA AMÉRICA DO SUL LTDA	BRASIL	COMPONENTE III - Investimentos em Transmissão	31/10/2013	2,298	135,62	59,0	59,0
NF	2839	TOSHIBA INFRAESTRUTURA AMÉRICA DO SUL LTDA	BRASIL	COMPONENTE III - Investimentos em Transmissão	31/10/2013	2,298	169,51	73,7	73,7
NF	2887	TOSHIBA INFRAESTRUTURA AMÉRICA DO SUL LTDA	BRASIL	COMPONENTE III - Investimentos em Transmissão	31/10/2013	2,298	135,62	59,0	59,0
NF	2719	TOSHIBA INFRAESTRUTURA AMÉRICA DO SUL LTDA	BRASIL	COMPONENTE III - Investimentos em Transmissão	04/10/2013	2,298	3.901,00	1.697,5	1.697,5
NF	3190	TOSHIBA INFRAESTRUTURA AMÉRICA DO SUL LTDA	BRASIL	COMPONENTE III - Investimentos em Transmissão	06/12/2013	2,298	271,98	118,3	118,3
NF	2549	TOSHIBA INFRAESTRUTURA AMÉRICA DO SUL LTDA	BRASIL	COMPONENTE III - Investimentos em Transmissão	06/09/2013	2,298	3.916,67	1.704,3	1.704,3
NF	2546	TOSHIBA INFRAESTRUTURA AMÉRICA DO SUL LTDA	BRASIL	COMPONENTE III - Investimentos em Transmissão	06/09/2013	2,298	259,95	113,1	113,1
NF	1488	TOSHIBA INFRAESTRUTURA AMÉRICA DO SUL LTDA	BRASIL	COMPONENTE III - Investimentos em Transmissão	17/01/2013	2,024	2.222,15	1.098,0	1.098,0
NF	1945	TOSHIBA INFRAESTRUTURA AMÉRICA DO SUL LTDA	BRASIL	COMPONENTE III - Investimentos em Transmissão	30/04/2013	2,024	1.950,50	963,7	963,7

Companhia Estadual de Geração e Transmissão de Energia Elétrica S.A. - CEEE GT

Notas explicativas da administração às demonstrações financeiras básicas do Programa de Expansão e Modernização do Sistema Elétrico da Região Metropolitana de Porto Alegre e da Área de Abrangência da CEEE GT em 31 de dezembro de 2013
Em reais ou dólares dos Estados Unidos, exceto quando indicado de outra forma

CONCEITO DE PAGAMENTO	Nº NOTA FISCAL	NOME DO FORNECEDOR OU EMPREITEIRO	PAÍS DE ORIGEM	CATEGORIA DE INVESTIMENTO	DATA DE PGTO	TAXA DE CAMBIO		MONTANTE	
						AFD	AFD (R\$)	AFD (US\$)	MONTANTE
NF	1648	TOSHIBA INFRAESTRUTURA AMÉRICA DO SUL LTDA	BRASIL	COMPONENTE III - Investimentos em Transmissão	18/02/2013	2,024	6.501,66	3.212,6	3.212,6
NF	1715	TOSHIBA INFRAESTRUTURA AMÉRICA DO SUL LTDA	BRASIL	COMPONENTE III - Investimentos em Transmissão	28/03/2013	2,024	2.438,09	1.204,7	1.204,7
NF	1943	TOSHIBA INFRAESTRUTURA AMÉRICA DO SUL LTDA	BRASIL	COMPONENTE III - Investimentos em Transmissão	30/04/2013	2,024	1.387,28	685,4	685,4
NF	2012	TOSHIBA INFRAESTRUTURA AMÉRICA DO SUL LTDA	BRASIL	COMPONENTE III - Investimentos em Transmissão	27/05/2013	2,024	1.950,50	963,7	963,7
NF	34660832	FUNDACAO ESTADUAL DE PROTECAO AMBIENTAL	BRASIL	COMPONENTE III - Investimentos em Transmissão	24/07/2013	2,024	381,66	188,5	188,5
NF	2258	TOSHIBA INFRAESTRUTURA AMÉRICA DO SUL LTDA	BRASIL	COMPONENTE III - Investimentos em Transmissão	28/06/2013	2,024	3.361,07	1.660,7	1.660,7
NF	2307	TOSHIBA INFRAESTRUTURA AMÉRICA DO SUL LTDA	BRASIL	COMPONENTE III - Investimentos em Transmissão	28/06/2013	2,024	3.901,00	1.927,5	1.927,5
NF	2257	TOSHIBA INFRAESTRUTURA AMÉRICA DO SUL LTDA	BRASIL	COMPONENTE III - Investimentos em Transmissão	01/07/2013	2,024	7.317,27	3.615,6	3.615,6
NF	2455	TOSHIBA INFRAESTRUTURA AMÉRICA DO SUL LTDA	BRASIL	COMPONENTE III - Investimentos em Transmissão	12/08/2013	2,298	4.456,57	1.939,3	1.939,3
NF	17701	TOSHIBA INFRAESTRUTURA AMÉRICA DO SUL LTDA	BRASIL	COMPONENTE III - Investimentos em Transmissão	05/08/2013	2,298	2.340.405,00	1.018.453,0	1.018.453,0
NF	2459	TOSHIBA INFRAESTRUTURA AMÉRICA DO SUL LTDA	BRASIL	COMPONENTE III - Investimentos em Transmissão	12/08/2013	2,298	3.901,00	1.697,5	1.697,5
NF	2761	TOSHIBA INFRAESTRUTURA AMÉRICA DO SUL LTDA	BRASIL	COMPONENTE III - Investimentos em Transmissão	14/10/2013	2,298	950,40	413,5	413,5
NF	3234	TOSHIBA INFRAESTRUTURA AMÉRICA DO SUL LTDA	BRASIL	COMPONENTE III - Investimentos em Transmissão	26/12/2013	2,298	3.340,51	1.453,6	1.453,6

Companhia Estadual de Geração e Transmissão de Energia Elétrica S.A. - CEEE GT

Notas explicativas da administração às demonstrações financeiras básicas do Programa de Expansão e Modernização do Sistema Elétrico da Região Metropolitana de Porto Alegre e da Área de Abrangência da CEEE GT em 31 de dezembro de 2013
Em reais ou dólares dos Estados Unidos, exceto quando indicado de outra forma

CONCEITO DE PAGAMENTO	Nº NOTA FISCAL	NOME DO FORNECEDOR OU EMPREITEIRO	PAÍS DE ORIGEM	CATEGORIA DE INVESTIMENTO	DATA DE PGTO	TAXA DE CAMBIO		MONTANTE	MONTANTE
						AFD	AFD (R\$)		
NF	3253	TOSHIBA INFRAESTRUTURA AMÉRICA DO SUL LTDA	BRASIL	COMPONENTE III - Investimentos em Transmissão	26/12/2013	2,298	232,90	101,3	
NF	2660	TOSHIBA INFRAESTRUTURA AMÉRICA DO SUL LTDA	BRASIL	COMPONENTE III - Investimentos em Transmissão	27/09/2013	2,298	3.862,36	1.680,7	
NF	2661	TOSHIBA INFRAESTRUTURA AMÉRICA DO SUL LTDA	BRASIL	COMPONENTE III - Investimentos em Transmissão	27/09/2013	2,298	46.071,31	20.048,4	
NF	3058	TOSHIBA INFRAESTRUTURA AMÉRICA DO SUL LTDA	BRASIL	COMPONENTE III - Investimentos em Transmissão	27/11/2013	2,298	249,69	108,6	
NF	3063	TOSHIBA INFRAESTRUTURA AMÉRICA DO SUL LTDA	BRASIL	COMPONENTE III - Investimentos em Transmissão	27/11/2013	2,298	17,40	7,5	
NF	3062	TOSHIBA INFRAESTRUTURA AMÉRICA DO SUL LTDA	BRASIL	COMPONENTE III - Investimentos em Transmissão	27/11/2013	2,298	85,00	36,9	
NF	2773	TOSHIBA INFRAESTRUTURA AMÉRICA DO SUL LTDA	BRASIL	COMPONENTE III - Investimentos em Transmissão	28/10/2013	2,298	3.890,27	1.692,8	
NF	3057	TOSHIBA INFRAESTRUTURA AMÉRICA DO SUL LTDA	BRASIL	COMPONENTE III - Investimentos em Transmissão	28/11/2013	2,298	1.219,08	530,5	
NF	2852	TOSHIBA INFRAESTRUTURA AMÉRICA DO SUL LTDA	BRASIL	COMPONENTE III - Investimentos em Transmissão	29/10/2013	2,298	96,72	42,0	
NF	2897	TOSHIBA INFRAESTRUTURA AMÉRICA DO SUL LTDA	BRASIL	COMPONENTE III - Investimentos em Transmissão	29/10/2013	2,298	310,71	135,2	
NF	2881	TOSHIBA INFRAESTRUTURA AMÉRICA DO SUL LTDA	BRASIL	COMPONENTE III - Investimentos em Transmissão	29/10/2013	2,298	510,16	222,0	
NF	2935	TOSHIBA INFRAESTRUTURA AMÉRICA DO SUL LTDA	BRASIL	COMPONENTE III - Investimentos em Transmissão	31/10/2013	2,298	272,32	118,5	
NF	2832	TOSHIBA INFRAESTRUTURA AMÉRICA DO SUL LTDA	BRASIL	COMPONENTE III - Investimentos em Transmissão	31/10/2013	2,298	4.595,23	1.999,6	

Companhia Estadual de Geração e Transmissão de Energia Elétrica S.A. - CEEE GT

Notas explicativas da administração às demonstrações financeiras básicas do Programa de Expansão e Modernização do Sistema Elétrico da Região Metropolitana de Porto Alegre e da Área de Abrangência da CEEE GT em 31 de dezembro de 2013
Em reais ou dólares dos Estados Unidos, exceto quando indicado de outra forma

CONCEITO DE PAGAMENTO	Nº NOTA FISCAL	NOME DO FORNECEDOR OU EMPREITEIRO	PAÍS DE ORIGEM	CATEGORIA DE INVESTIMENTO	DATA DE PGTO	TAXA DE CAMBIO		MONTANTE	
						AFD	AFD (R\$)	AFD (R\$)	AFD (US\$)
NF	2842	TOSHIBA INFRAESTRUTURA AMÉRICA DO SUL LTDA	BRASIL	COMPONENTE III - Investimentos em Transmissão	31/10/2013	2,298	453,15		197,1
NF	2887	TOSHIBA INFRAESTRUTURA AMÉRICA DO SUL LTDA	BRASIL	COMPONENTE III - Investimentos em Transmissão	31/10/2013	2,298	135,62		59,0
NF	2837	TOSHIBA INFRAESTRUTURA AMÉRICA DO SUL LTDA	BRASIL	COMPONENTE III - Investimentos em Transmissão	31/10/2013	2,298	17,06		7,4
NF	2942	TOSHIBA INFRAESTRUTURA AMÉRICA DO SUL LTDA	BRASIL	COMPONENTE III - Investimentos em Transmissão	31/10/2013	2,298	8.948,25		3.893,9
NF	2947	TOSHIBA INFRAESTRUTURA AMÉRICA DO SUL LTDA	BRASIL	COMPONENTE III - Investimentos em Transmissão	31/10/2013	2,298	3.977,32		1.730,7
NF	2864	TOSHIBA INFRAESTRUTURA AMÉRICA DO SUL LTDA	BRASIL	COMPONENTE III - Investimentos em Transmissão	31/10/2013	2,298	824,88		358,9
NF	2903	TOSHIBA INFRAESTRUTURA AMÉRICA DO SUL LTDA	BRASIL	COMPONENTE III - Investimentos em Transmissão	31/10/2013	2,298	167,07		72,7
NF	2858	TOSHIBA INFRAESTRUTURA AMÉRICA DO SUL LTDA	BRASIL	COMPONENTE III - Investimentos em Transmissão	31/10/2013	2,298	135,62		59,0
NF	2937	TOSHIBA INFRAESTRUTURA AMÉRICA DO SUL LTDA	BRASIL	COMPONENTE III - Investimentos em Transmissão	31/10/2013	2,298	132,65		57,7
NF	2819	TOSHIBA INFRAESTRUTURA AMÉRICA DO SUL LTDA	BRASIL	COMPONENTE III - Investimentos em Transmissão	31/10/2013	2,298	452,04		196,7
NF	2877	TOSHIBA INFRAESTRUTURA AMÉRICA DO SUL LTDA	BRASIL	COMPONENTE III - Investimentos em Transmissão	31/10/2013	2,298	3.144,74		1.368,4
NF	2839	TOSHIBA INFRAESTRUTURA AMÉRICA DO SUL LTDA	BRASIL	COMPONENTE III - Investimentos em Transmissão	31/10/2013	2,298	169,51		73,7
NF	2719	TOSHIBA INFRAESTRUTURA AMÉRICA DO SUL LTDA	BRASIL	COMPONENTE III - Investimentos em Transmissão	04/10/2013	2,298	7.466,23		3.249,0

Companhia Estadual de Geração e Transmissão de Energia Elétrica S.A. - CEEE GT

Notas explicativas da administração às demonstrações financeiras básicas do Programa de Expansão e Modernização do Sistema Elétrico da Região Metropolitana de Porto Alegre e da Área de Abrangência da CEEE GT em 31 de dezembro de 2013
Em reais ou dólares dos Estados Unidos, exceto quando indicado de outra forma

CONCEITO DE PAGAMENTO	Nº NOTA FISCAL	NOME DO FORNECEDOR OU EMPREITEIRO	PAÍS DE ORIGEM	CATEGORIA DE INVESTIMENTO	DATA DE PGTO	TAXA DE CAMBIO		MONTANTE	
						AFD	AFD (R\$)	AFD (US\$)	AFD (US\$)
NF	3190	TOSHIBA INFRAESTRUTURA AMÉRICA DO SUL LTDA	BRASIL	COMPONENTE III - Investimentos em Transmissão	06/12/2013	2,298	271,98		118,3
NF	2549	TOSHIBA INFRAESTRUTURA AMÉRICA DO SUL LTDA	BRASIL	COMPONENTE III - Investimentos em Transmissão	06/09/2013	2,298	3.916,67		1.704,3
NF	2546	TOSHIBA INFRAESTRUTURA AMÉRICA DO SUL LTDA	BRASIL	COMPONENTE III - Investimentos em Transmissão	06/09/2013	2,298	1.909,95		831,1
NF	1486	TOSHIBA INFRAESTRUTURA AMÉRICA DO SUL LTDA	BRASIL	COMPONENTE III - Investimentos em Transmissão	17/01/2013	2,024	1.856,91		917,5
NF	1648	TOSHIBA INFRAESTRUTURA AMÉRICA DO SUL LTDA	BRASIL	COMPONENTE III - Investimentos em Transmissão	18/02/2013	2,024	6.501,67		3.212,6
NF	1713	TOSHIBA INFRAESTRUTURA AMÉRICA DO SUL LTDA	BRASIL	COMPONENTE III - Investimentos em Transmissão	28/03/2013	2,024	66.091,56		32.657,1
NF	1487	TOSHIBA INFRAESTRUTURA AMÉRICA DO SUL LTDA	BRASIL	COMPONENTE III - Investimentos em Transmissão	17/01/2013	2,024	19.482,78		9.626,8
NF	2010	TOSHIBA INFRAESTRUTURA AMÉRICA DO SUL LTDA	BRASIL	COMPONENTE III - Investimentos em Transmissão	27/05/2013	2,024	11.863,84		5.862,1
NF	1728	TOSHIBA INFRAESTRUTURA AMÉRICA DO SUL LTDA	BRASIL	COMPONENTE III - Investimentos em Transmissão	28/03/2013	2,024	6.877,81		3.398,4
NF	1488	TOSHIBA INFRAESTRUTURA AMÉRICA DO SUL LTDA	BRASIL	COMPONENTE III - Investimentos em Transmissão	17/01/2013	2,024	2.222,13		1.098,0
NF	1943	TOSHIBA INFRAESTRUTURA AMÉRICA DO SUL LTDA	BRASIL	COMPONENTE III - Investimentos em Transmissão	30/04/2013	2,024	1.386,40		685,0
NF	2012	TOSHIBA INFRAESTRUTURA AMÉRICA DO SUL LTDA	BRASIL	COMPONENTE III - Investimentos em Transmissão	27/05/2013	2,024	1.950,50		963,7
NF	2307	TOSHIBA INFRAESTRUTURA AMÉRICA DO SUL LTDA	BRASIL	COMPONENTE III - Investimentos em Transmissão	28/06/2013	2,024	3.901,00		1.927,5

Companhia Estadual de Geração e Transmissão de Energia Elétrica S.A. - CEEE GT

Notas explicativas da administração às demonstrações financeiras básicas do Programa de Expansão e Modernização do Sistema Elétrico da Região Metropolitana de Porto Alegre e da Área de Abrangência da CEEE GT em 31 de dezembro de 2013
Em reais ou dólares dos Estados Unidos, exceto quando indicado de outra forma

CONCEITO DE PAGAMENTO	Nº NOTA FISCAL	NOME DO FORNECEDOR OU EMPREITEIRO	PAÍS DE ORIGEM	CATEGORIA DE INVESTIMENTO	DATA DE PGTO	TAXA DE CAMBIO		MONTANTE	MONTANTE
						AFD	AFD (R\$)		
NF	13084	TOSHIBA INFRAESTRUTURA AMÉRICA DO SUL LTDA	BRASIL	COMPONENTE III - Investimentos em Transmissão	27/05/2013	2,024	177.897,56	87.902,7	
NF	1393	TOSHIBA INFRAESTRUTURA AMÉRICA DO SUL LTDA	BRASIL	COMPONENTE III - Investimentos em Transmissão	28/12/2012	2,024	2.471,22	1.221,0	
NF	1945	TOSHIBA INFRAESTRUTURA AMÉRICA DO SUL LTDA	BRASIL	COMPONENTE III - Investimentos em Transmissão	30/04/2013	2,024	1.950,50	963,7	
NF	2257	TOSHIBA INFRAESTRUTURA AMÉRICA DO SUL LTDA	BRASIL	COMPONENTE III - Investimentos em Transmissão	01/07/2013	2,024	2.200,00	1.087,0	
NF	11899	TOSHIBA INFRAESTRUTURA AMÉRICA DO SUL LTDA	BRASIL	COMPONENTE III - Investimentos em Transmissão	18/02/2013	2,024	75.391,50	37.252,4	
NF	1646	TOSHIBA INFRAESTRUTURA AMÉRICA DO SUL LTDA	BRASIL	COMPONENTE III - Investimentos em Transmissão	18/02/2013	2,024	742,77	367,0	
NF	1714	TOSHIBA INFRAESTRUTURA AMÉRICA DO SUL LTDA	BRASIL	COMPONENTE III - Investimentos em Transmissão	28/03/2013	2,024	245,45	121,2	
NF	1715	TOSHIBA INFRAESTRUTURA AMÉRICA DO SUL LTDA	BRASIL	COMPONENTE III - Investimentos em Transmissão	28/03/2013	2,024	2.438,13	1.204,7	
NF	2258	TOSHIBA INFRAESTRUTURA AMÉRICA DO SUL LTDA	BRASIL	COMPONENTE III - Investimentos em Transmissão	28/06/2013	2,024	47.730,58	23.584,6	
NF	2459	TOSHIBA INFRAESTRUTURA AMÉRICA DO SUL LTDA	BRASIL	COMPONENTE III - Investimentos em Transmissão	12/08/2013	2,298	3.901,00	1.697,5	
NF	2457	TOSHIBA INFRAESTRUTURA AMÉRICA DO SUL LTDA	BRASIL	COMPONENTE III - Investimentos em Transmissão	12/08/2013	2,298	2.402,93	1.045,6	
NF	2455	TOSHIBA INFRAESTRUTURA AMÉRICA DO SUL LTDA	BRASIL	COMPONENTE III - Investimentos em Transmissão	12/08/2013	2,298	1.856,89	808,0	
NF	13425	TOSHIBA INFRAESTRUTURA AMÉRICA DO SUL LTDA	BRASIL	COMPONENTE III - Investimentos em Transmissão	12/08/2013	2,298	130.199,17	56.657,6	

Companhia Estadual de Geração e Transmissão de Energia Elétrica S.A. - CEEE GT

Notas explicativas da administração às demonstrações financeiras básicas do Programa de Expansão e Modernização do Sistema Elétrico da Região Metropolitana de Porto Alegre e da Área de Abrangência da CEEE GT em 31 de dezembro de 2013
Em reais ou dólares dos Estados Unidos, exceto quando indicado de outra forma

CONCEITO DE PAGAMENTO	Nº NOTA FISCAL	NOME DO FORNECEDOR OU EMPREITEIRO	PAÍS DE ORIGEM	CATEGORIA DE INVESTIMENTO	DATA DE PGTO	TAXA DE CAMBIO		MONTANTE	
						AFD	AFD (R\$)	AFD (US\$)	AFD (US\$)
NF	16142	TOSHIBA INFRAESTRUTURA AMÉRICA DO SUL LTDA	BRASIL	COMPONENTE III - Investimentos em Transmissão	12/12/2013	2,298	9.077,48	3.950,1	
NF	15674	TOSHIBA INFRAESTRUTURA AMÉRICA DO SUL LTDA	BRASIL	COMPONENTE III - Investimentos em Transmissão	25/10/2013	2,298	202.763,52	88.234,7	
NF	3232	TOSHIBA INFRAESTRUTURA AMÉRICA DO SUL LTDA	BRASIL	COMPONENTE III - Investimentos em Transmissão	26/12/2013	2,298	3.415,17	1.486,1	
NF	3234	TOSHIBA INFRAESTRUTURA AMÉRICA DO SUL LTDA	BRASIL	COMPONENTE III - Investimentos em Transmissão	26/12/2013	2,298	2.227,01	969,1	
NF	3251	TOSHIBA INFRAESTRUTURA AMÉRICA DO SUL LTDA	BRASIL	COMPONENTE III - Investimentos em Transmissão	26/12/2013	2,298	238,11	103,6	
NF	3253	TOSHIBA INFRAESTRUTURA AMÉRICA DO SUL LTDA	BRASIL	COMPONENTE III - Investimentos em Transmissão	26/12/2013	2,298	155,25	67,5	
NF	2661	TOSHIBA INFRAESTRUTURA AMÉRICA DO SUL LTDA	BRASIL	COMPONENTE III - Investimentos em Transmissão	27/09/2013	2,298	128.699,59	56.005,0	
NF	3060	TOSHIBA INFRAESTRUTURA AMÉRICA DO SUL LTDA	BRASIL	COMPONENTE III - Investimentos em Transmissão	27/11/2013	2,298	697,92	303,7	
NF	3063	TOSHIBA INFRAESTRUTURA AMÉRICA DO SUL LTDA	BRASIL	COMPONENTE III - Investimentos em Transmissão	27/11/2013	2,298	17,40	7,5	
NF	3055	TOSHIBA INFRAESTRUTURA AMÉRICA DO SUL LTDA	BRASIL	COMPONENTE III - Investimentos em Transmissão	27/11/2013	2,298	10.010,49	4.356,1	
NF	3058	TOSHIBA INFRAESTRUTURA AMÉRICA DO SUL LTDA	BRASIL	COMPONENTE III - Investimentos em Transmissão	27/11/2013	2,298	249,69	108,6	
NF	3062	TOSHIBA INFRAESTRUTURA AMÉRICA DO SUL LTDA	BRASIL	COMPONENTE III - Investimentos em Transmissão	27/11/2013	2,298	85,00	36,9	
NF	2773	TOSHIBA INFRAESTRUTURA AMÉRICA DO SUL LTDA	BRASIL	COMPONENTE III - Investimentos em Transmissão	28/10/2013	2,298	3.890,27	1.692,8	

Companhia Estadual de Geração e Transmissão de Energia Elétrica S.A. - CEEE GT

Notas explicativas da administração às demonstrações financeiras básicas do Programa de Expansão e Modernização do Sistema Elétrico da Região Metropolitana de Porto Alegre e da Área de Abrangência da CEEE GT em 31 de dezembro de 2013
Em reais ou dólares dos Estados Unidos, exceto quando indicado de outra forma

CONCEITO DE PAGAMENTO	Nº NOTA FISCAL	NOME DO FORNECEDOR OU EMPREITEIRO	PAÍS DE ORIGEM	CATEGORIA DE INVESTIMENTO	DATA DE PGTO	TAXA DE CAMBIO		MONTANTE	
						AFD	AFD (R\$)	AFD (US\$)	AFD (US\$)
NF	2770	TOSHIBA INFRAESTRUTURA AMÉRICA DO SUL LTDA	BRASIL	COMPONENTE III - Investimentos em Transmissão	28/10/2013	2,298	10.606,56	4.615,5	
NF	2769	TOSHIBA INFRAESTRUTURA AMÉRICA DO SUL LTDA	BRASIL	COMPONENTE III - Investimentos em Transmissão	28/10/2013	2,298	57.047,16	24.824,7	
NF	3057	TOSHIBA INFRAESTRUTURA AMÉRICA DO SUL LTDA	BRASIL	COMPONENTE III - Investimentos em Transmissão	28/11/2013	2,298	1.219,06	530,4	
NF	2852	TOSHIBA INFRAESTRUTURA AMÉRICA DO SUL LTDA	BRASIL	COMPONENTE III - Investimentos em Transmissão	29/10/2013	2,298	96,66	42,0	
NF	2881	TOSHIBA INFRAESTRUTURA AMÉRICA DO SUL LTDA	BRASIL	COMPONENTE III - Investimentos em Transmissão	29/10/2013	2,298	153,38	66,7	
NF	2897	TOSHIBA INFRAESTRUTURA AMÉRICA DO SUL LTDA	BRASIL	COMPONENTE III - Investimentos em Transmissão	29/10/2013	2,298	129,46	56,3	
NF	2813	TOSHIBA INFRAESTRUTURA AMÉRICA DO SUL LTDA	BRASIL	COMPONENTE III - Investimentos em Transmissão	29/10/2013	2,298	51,78	22,5	
NF	2942	TOSHIBA INFRAESTRUTURA AMÉRICA DO SUL LTDA	BRASIL	COMPONENTE III - Investimentos em Transmissão	31/10/2013	2,298	152,96	66,5	
NF	2887	TOSHIBA INFRAESTRUTURA AMÉRICA DO SUL LTDA	BRASIL	COMPONENTE III - Investimentos em Transmissão	31/10/2013	2,298	135,62	59,0	
NF	2935	TOSHIBA INFRAESTRUTURA AMÉRICA DO SUL LTDA	BRASIL	COMPONENTE III - Investimentos em Transmissão	31/10/2013	2,298	272,32	118,5	
NF	2839	TOSHIBA INFRAESTRUTURA AMÉRICA DO SUL LTDA	BRASIL	COMPONENTE III - Investimentos em Transmissão	31/10/2013	2,298	169,51	73,7	
NF	2858	TOSHIBA INFRAESTRUTURA AMÉRICA DO SUL LTDA	BRASIL	COMPONENTE III - Investimentos em Transmissão	31/10/2013	2,298	135,62	59,0	
NF	2937	TOSHIBA INFRAESTRUTURA AMÉRICA DO SUL LTDA	BRASIL	COMPONENTE III - Investimentos em Transmissão	31/10/2013	2,298	18,05	7,8	

Companhia Estadual de Geração e Transmissão de Energia Elétrica S.A. - CEEE GT

Notas explicativas da administração às demonstrações financeiras básicas do Programa de Expansão e Modernização do Sistema Elétrico da Região Metropolitana de Porto Alegre e da Área de Abrangência da CEEE GT em 31 de dezembro de 2013
Em reais ou dólares dos Estados Unidos, exceto quando indicado de outra forma

CONCEITO DE PAGAMENTO	Nº NOTA FISCAL	NOME DO FORNECEDOR OU EMPREITEIRO	PAÍS DE ORIGEM	CATEGORIA DE INVESTIMENTO	DATA DE PGTO	TAXA DE CAMBIO		MONTANTE	MONTANTE
						AFD	AFD (R\$)		
NF	2819	TOSHIBA INFRAESTRUTURA AMÉRICA DO SUL LTDA	BRASIL	COMPONENTE III - Investimentos em Transmissão	31/10/2013	2,298	452,06	196,7	1.697,5
NF	2719	TOSHIBA INFRAESTRUTURA AMÉRICA DO SUL LTDA	BRASIL	COMPONENTE III - Investimentos em Transmissão	04/10/2013	2,298	3.901,00	271,98	118,3
NF	3190	TOSHIBA INFRAESTRUTURA AMÉRICA DO SUL LTDA	BRASIL	COMPONENTE III - Investimentos em Transmissão	06/12/2013	2,298	3.916,66	259,95	113,1
NF	2549	TOSHIBA INFRAESTRUTURA AMÉRICA DO SUL LTDA	BRASIL	COMPONENTE III - Investimentos em Transmissão	06/09/2013	2,298	800,00	395,3	1.704,3
NF	2546	TOSHIBA INFRAESTRUTURA AMÉRICA DO SUL LTDA	BRASIL	COMPONENTE III - Investimentos em Transmissão	06/09/2013	2,298	2.222,13	1.098,0	1.098,0
NF	1393	TOSHIBA INFRAESTRUTURA AMÉRICA DO SUL LTDA	BRASIL	COMPONENTE III - Investimentos em Transmissão	28/12/2012	2,024	1.386,40	685,0	685,0
NF	1488	TOSHIBA INFRAESTRUTURA AMÉRICA DO SUL LTDA	BRASIL	COMPONENTE III - Investimentos em Transmissão	17/01/2013	2,024	6.501,67	3.212,6	3.212,6
NF	1943	TOSHIBA INFRAESTRUTURA AMÉRICA DO SUL LTDA	BRASIL	COMPONENTE III - Investimentos em Transmissão	30/04/2013	2,024	2.438,13	1.204,7	1.204,7
NF	1648	TOSHIBA INFRAESTRUTURA AMÉRICA DO SUL LTDA	BRASIL	COMPONENTE III - Investimentos em Transmissão	18/02/2013	2,024	19.482,77	9.626,8	9.626,8
NF	1715	TOSHIBA INFRAESTRUTURA AMÉRICA DO SUL LTDA	BRASIL	COMPONENTE III - Investimentos em Transmissão	28/03/2013	2,024	65.349,12	32.290,3	32.290,3
NF	1487	TOSHIBA INFRAESTRUTURA AMÉRICA DO SUL LTDA	BRASIL	COMPONENTE III - Investimentos em Transmissão	17/01/2013	2,024	1.320,00	652,2	652,2
NF	13465	TOSHIBA INFRAESTRUTURA AMÉRICA DO SUL LTDA	BRASIL	COMPONENTE III - Investimentos em Transmissão	28/06/2013	2,024			
NF	2257	TOSHIBA INFRAESTRUTURA AMÉRICA DO SUL LTDA	BRASIL	COMPONENTE III - Investimentos em Transmissão	01/07/2013	2,024			

Companhia Estadual de Geração e Transmissão de Energia Elétrica S.A. - CEEE GT

Notas explicativas da administração às demonstrações financeiras básicas do Programa de Expansão e Modernização do Sistema Elétrico da Região Metropolitana de Porto Alegre e da Área de Abrangência da CEEE GT em 31 de dezembro de 2013
Em reais ou dólares dos Estados Unidos, exceto quando indicado de outra forma

CONCEITO DE PAGAMENTO	Nº NOTA FISCAL	NOME DO FORNECEDOR OU EMPREITEIRO	PAÍS DE ORIGEM	CATEGORIA DE INVESTIMENTO	DATA DE PGTO	TAXA DE CAMBIO		MONTANTE	MONTANTE
						AFD	AFD (R\$)		
NF	11802	TOSHIBA INFRAESTRUTURA AMÉRICA DO SUL LTDA	BRASIL	COMPONENTE III - Investimentos em Transmissão	18/02/2013	2,024	9.162,96	4.527,6	
NF	2012	TOSHIBA INFRAESTRUTURA AMÉRICA DO SUL LTDA	BRASIL	COMPONENTE III - Investimentos em Transmissão	27/05/2013	2,024	1.950,50	963,7	
NF	1945	TOSHIBA INFRAESTRUTURA AMÉRICA DO SUL LTDA	BRASIL	COMPONENTE III - Investimentos em Transmissão	30/04/2013	2,024	1.950,50	963,7	
NF	2307	TOSHIBA INFRAESTRUTURA AMÉRICA DO SUL LTDA	BRASIL	COMPONENTE III - Investimentos em Transmissão	28/06/2013	2,024	3.901,00	1.927,5	
NF	2459	TOSHIBA INFRAESTRUTURA AMÉRICA DO SUL LTDA	BRASIL	COMPONENTE III - Investimentos em Transmissão	12/08/2013	2,298	3.901,00	1.697,5	
NF	2455	TOSHIBA INFRAESTRUTURA AMÉRICA DO SUL LTDA	BRASIL	COMPONENTE III - Investimentos em Transmissão	12/08/2013	2,298	618,97	269,3	
NF	16129	TOSHIBA INFRAESTRUTURA AMÉRICA DO SUL LTDA	BRASIL	COMPONENTE III - Investimentos em Transmissão	12/12/2013	2,298	4.556,14	1.982,6	
NF	3232	TOSHIBA INFRAESTRUTURA AMÉRICA DO SUL LTDA	BRASIL	COMPONENTE III - Investimentos em Transmissão	26/12/2013	2,298	2.170,00	944,3	
NF	3253	TOSHIBA INFRAESTRUTURA AMÉRICA DO SUL LTDA	BRASIL	COMPONENTE III - Investimentos em Transmissão	26/12/2013	2,298	155,25	67,5	
NF	15947	TOSHIBA INFRAESTRUTURA AMÉRICA DO SUL LTDA	BRASIL	COMPONENTE III - Investimentos em Transmissão	26/12/2013	2,298	17.994,25	7.830,4	
NF	3234	TOSHIBA INFRAESTRUTURA AMÉRICA DO SUL LTDA	BRASIL	COMPONENTE III - Investimentos em Transmissão	26/12/2013	2,298	2.227,01	969,1	
NF	3251	TOSHIBA INFRAESTRUTURA AMÉRICA DO SUL LTDA	BRASIL	COMPONENTE III - Investimentos em Transmissão	26/12/2013	2,298	151,29	65,8	
NF	2661	TOSHIBA INFRAESTRUTURA AMÉRICA DO SUL LTDA	BRASIL	COMPONENTE III - Investimentos em Transmissão	27/09/2013	2,298	2.200,00	957,3	

Companhia Estadual de Geração e Transmissão de Energia Elétrica S.A. - CEEE GT

Notas explicativas da administração às demonstrações financeiras básicas do Programa de Expansão e Modernização do Sistema Elétrico da Região Metropolitana de Porto Alegre e da Área de Abrangência da CEEE GT em 31 de dezembro de 2013
Em reais ou dólares dos Estados Unidos, exceto quando indicado de outra forma

CONCEITO DE PAGAMENTO	Nº NOTA FISCAL	NOME DO FORNECEDOR OU EMPREITEIRO	PAÍS DE ORIGEM	CATEGORIA DE INVESTIMENTO	DATA DE PGTO	TAXA DE CAMBIO		MONTANTE	
						AFD	AFD (R\$)	AFD (US\$)	AFD (US\$)
NF	3063	TOSHIBA INFRAESTRUTURA AMÉRICA DO SUL LTDA	BRASIL	COMPONENTE III - Investimentos em Transmissão	27/11/2013	2,298	17,41	7,5	
NF	3058	TOSHIBA INFRAESTRUTURA AMÉRICA DO SUL LTDA	BRASIL	COMPONENTE III - Investimentos em Transmissão	27/11/2013	2,298	249,69	108,6	
NF	3062	TOSHIBA INFRAESTRUTURA AMÉRICA DO SUL LTDA	BRASIL	COMPONENTE III - Investimentos em Transmissão	27/11/2013	2,298	85,00	36,9	
NF	2773	TOSHIBA INFRAESTRUTURA AMÉRICA DO SUL LTDA	BRASIL	COMPONENTE III - Investimentos em Transmissão	28/10/2013	2,298	3.890,27	1.692,8	
NF	3057	TOSHIBA INFRAESTRUTURA AMÉRICA DO SUL LTDA	BRASIL	COMPONENTE III - Investimentos em Transmissão	28/11/2013	2,298	1.219,06	530,4	
NF	2897	TOSHIBA INFRAESTRUTURA AMÉRICA DO SUL LTDA	BRASIL	COMPONENTE III - Investimentos em Transmissão	29/10/2013	2,298	43,15	18,7	
NF	2852	TOSHIBA INFRAESTRUTURA AMÉRICA DO SUL LTDA	BRASIL	COMPONENTE III - Investimentos em Transmissão	29/10/2013	2,298	96,66	42,0	
NF	2881	TOSHIBA INFRAESTRUTURA AMÉRICA DO SUL LTDA	BRASIL	COMPONENTE III - Investimentos em Transmissão	29/10/2013	2,298	92,05	40,0	
NF	11854	TOSHIBA INFRAESTRUTURA AMÉRICA DO SUL LTDA	BRASIL	COMPONENTE III - Investimentos em Transmissão	18/02/2013	2,024	16.258,20	8.033,5	
NF	11903	TOSHIBA INFRAESTRUTURA AMÉRICA DO SUL LTDA	BRASIL	COMPONENTE III - Investimentos em Transmissão	18/02/2013	2,024	10.308,33	5.093,5	
NF	1640	TOSHIBA INFRAESTRUTURA AMÉRICA DO SUL LTDA	BRASIL	COMPONENTE III - Investimentos em Transmissão	18/02/2013	2,024	3.010,00	1.487,3	
NF	1942	TOSHIBA INFRAESTRUTURA AMÉRICA DO SUL LTDA	BRASIL	COMPONENTE III - Investimentos em Transmissão	02/05/2013	2,024	10.750,00	5.311,7	
NF	12634	TOSHIBA INFRAESTRUTURA AMÉRICA DO SUL LTDA	BRASIL	COMPONENTE III - Investimentos em Transmissão	30/04/2013	2,024	72.817,59	35.980,6	

Companhia Estadual de Geração e Transmissão de Energia Elétrica S.A. - CEEE GT

Notas explicativas da administração às demonstrações financeiras básicas do Programa de Expansão e Modernização do Sistema Elétrico da Região Metropolitana de Porto Alegre e da Área de Abrangência da CEEE GT em 31 de dezembro de 2013
Em reais ou dólares dos Estados Unidos, exceto quando indicado de outra forma

CONCEITO DE PAGAMENTO	Nº NOTA FISCAL	NOME DO FORNECEDOR OU EMPREITEIRO	PAÍS DE ORIGEM	CATEGORIA DE INVESTIMENTO	DATA DE PGTO	TAXA DE CAMBIO		MONTANTE	
						AFD	AFD (R\$)	AFD (US\$)	MONTANTE
NF	1732	TOSHIBA INFRAESTRUTURA AMÉRICA DO SUL LTDA	BRASIL	COMPONENTE III - Investimentos em Transmissão	28/03/2013	2,024	5.220,48	2.579,5	2.579,5
NF	1734	TOSHIBA INFRAESTRUTURA AMÉRICA DO SUL LTDA	BRASIL	COMPONENTE III - Investimentos em Transmissão	28/03/2013	2,024	1.505,00	743,6	743,6
NF	11853	TOSHIBA INFRAESTRUTURA AMÉRICA DO SUL LTDA	BRASIL	COMPONENTE III - Investimentos em Transmissão	18/02/2013	2,024	55.425,69	27.386,9	27.386,9
NF	2002	TOSHIBA INFRAESTRUTURA AMÉRICA DO SUL LTDA	BRASIL	COMPONENTE III - Investimentos em Transmissão	27/05/2013	2,024	10.750,00	5.311,7	5.311,7
NF	1485	TOSHIBA INFRAESTRUTURA AMÉRICA DO SUL LTDA	BRASIL	COMPONENTE III - Investimentos em Transmissão	17/01/2013	2,024	1.000,30	494,2	494,2
NF	2253	TOSHIBA INFRAESTRUTURA AMÉRICA DO SUL LTDA	BRASIL	COMPONENTE III - Investimentos em Transmissão	01/07/2013	2,024	10.750,00	5.311,7	5.311,7
NF	15420	TOSHIBA INFRAESTRUTURA AMÉRICA DO SUL LTDA	BRASIL	COMPONENTE III - Investimentos em Transmissão	20/11/2013	2,298	68.307,05	29.724,5	29.724,5
NF	2513	TOSHIBA INFRAESTRUTURA AMÉRICA DO SUL LTDA	BRASIL	COMPONENTE III - Investimentos em Transmissão	22/08/2013	2,298	5.732,98	2.494,7	2.494,7
NF	3270	TOSHIBA INFRAESTRUTURA AMÉRICA DO SUL LTDA	BRASIL	COMPONENTE III - Investimentos em Transmissão	26/12/2013	2,298	1.109,56	482,8	482,8
NF	3226	TOSHIBA INFRAESTRUTURA AMÉRICA DO SUL LTDA	BRASIL	COMPONENTE III - Investimentos em Transmissão	26/12/2013	2,298	22.104,84	9.619,1	9.619,1
NF	3228	TOSHIBA INFRAESTRUTURA AMÉRICA DO SUL LTDA	BRASIL	COMPONENTE III - Investimentos em Transmissão	26/12/2013	2,298	15.914,56	6.925,4	6.925,4
NF	3268	TOSHIBA INFRAESTRUTURA AMÉRICA DO SUL LTDA	BRASIL	COMPONENTE III - Investimentos em Transmissão	26/12/2013	2,298	1.541,15	670,6	670,6
NF	2647	TOSHIBA INFRAESTRUTURA AMÉRICA DO SUL LTDA	BRASIL	COMPONENTE III - Investimentos em Transmissão	27/09/2013	2,298	18.000,00	7.832,9	7.832,9

Companhia Estadual de Geração e Transmissão de Energia Elétrica S.A. - CEEE GT

Notas explicativas da administração às demonstrações financeiras básicas do Programa de Expansão e Modernização do Sistema Elétrico da Região Metropolitana de Porto Alegre e da Área de Abrangência da CEEE GT em 31 de dezembro de 2013
Em reais ou dólares dos Estados Unidos, exceto quando indicado de outra forma

CONCEITO DE PAGAMENTO	Nº NOTA FISCAL	NOME DO FORNECEDOR OU EMPREITEIRO	PAÍS DE ORIGEM	CATEGORIA DE INVESTIMENTO	DATA DE PGTO	TAXA DE CAMBIO		MONTANTE	MONTANTE
						AFD	AFD (R\$)		
NF	2645	TOSHIBA INFRAESTRUTURA AMÉRICA DO SUL LTDA	BRASIL	COMPONENTE III - Investimentos em Transmissão	27/09/2013	2,298	14.475,28	6.299,0	
NF	2862	TOSHIBA INFRAESTRUTURA AMÉRICA DO SUL LTDA	BRASIL	COMPONENTE III - Investimentos em Transmissão	28/10/2013	2,298	747,43	325,2	
NF	2876	TOSHIBA INFRAESTRUTURA AMÉRICA DO SUL LTDA	BRASIL	COMPONENTE III - Investimentos em Transmissão	28/10/2013	2,298	747,43	325,2	
NF	2905	TOSHIBA INFRAESTRUTURA AMÉRICA DO SUL LTDA	BRASIL	COMPONENTE III - Investimentos em Transmissão	28/10/2013	2,298	398,60	173,4	
NF	2840	TOSHIBA INFRAESTRUTURA AMÉRICA DO SUL LTDA	BRASIL	COMPONENTE III - Investimentos em Transmissão	28/10/2013	2,298	104,64	45,5	
NF	2820	TOSHIBA INFRAESTRUTURA AMÉRICA DO SUL LTDA	BRASIL	COMPONENTE III - Investimentos em Transmissão	28/10/2013	2,298	209,28	91,0	
NF	2835	TOSHIBA INFRAESTRUTURA AMÉRICA DO SUL LTDA	BRASIL	COMPONENTE III - Investimentos em Transmissão	28/10/2013	2,298	362,97	157,9	
NF	2783	TOSHIBA INFRAESTRUTURA AMÉRICA DO SUL LTDA	BRASIL	COMPONENTE III - Investimentos em Transmissão	28/10/2013	2,298	17.950,50	7.811,3	
NF	2545	TOSHIBA INFRAESTRUTURA AMÉRICA DO SUL LTDA	BRASIL	COMPONENTE III - Investimentos em Transmissão	06/09/2013	2,298	956,72	416,3	
NF	1737	TOSHIBA INFRAESTRUTURA AMÉRICA DO SUL LTDA	BRASIL	COMPONENTE III - Investimentos em Transmissão	28/03/2013	2,024	306,77	151,5	
NF	1484	TOSHIBA INFRAESTRUTURA AMÉRICA DO SUL LTDA	BRASIL	COMPONENTE III - Investimentos em Transmissão	17/01/2013	2,024	11.999,40	5.929,1	
NF	33659709	FUNDACAO ESTADUAL DE PROTECAO AMBIENTAL	BRASIL	COMPONENTE III - Investimentos em Transmissão	26/02/2013	2,024	220,71	109,0	
NF	1733	TOSHIBA INFRAESTRUTURA AMÉRICA DO SUL LTDA	BRASIL	COMPONENTE III - Investimentos em Transmissão	28/03/2013	2,024	2.311,25	1.142,0	

Companhia Estadual de Geração e Transmissão de Energia Elétrica S.A. - CEEE GT

Notas explicativas da administração às demonstrações financeiras básicas do Programa de Expansão e Modernização do Sistema Elétrico da Região Metropolitana de Porto Alegre e da Área de Abrangência da CEEE GT em 31 de dezembro de 2013
Em reais ou dólares dos Estados Unidos, exceto quando indicado de outra forma

CONCEITO DE PAGAMENTO	Nº NOTA FISCAL	NOME DO FORNECEDOR OU EMPREITEIRO	PAÍS DE ORIGEM	CATEGORIA DE INVESTIMENTO	DATA DE PGTO	TAXA DE CAMBIO		MONTANTE	
						AFD	AFD (R\$)	AFD (US\$)	MONTANTE
NF	1941	TOSHIBA INFRAESTRUTURA AMÉRICA DO SUL LTDA	BRASIL	COMPONENTE III - Investimentos em Transmissão	30/04/2013	2,024	5.342,71	2.639,9	2.639,9
NF	1940	TOSHIBA INFRAESTRUTURA AMÉRICA DO SUL LTDA	BRASIL	COMPONENTE III - Investimentos em Transmissão	30/04/2013	2,024	4.951,75	2.446,7	2.446,7
NF	1953	TOSHIBA INFRAESTRUTURA AMÉRICA DO SUL LTDA	BRASIL	COMPONENTE III - Investimentos em Transmissão	30/04/2013	2,024	7.116,00	3.516,1	3.516,1
NF	2846	TOSHIBA INFRAESTRUTURA AMÉRICA DO SUL LTDA	BRASIL	COMPONENTE III - Investimentos em Transmissão	28/10/2013	2,298	21,33	9,2	9,2
NF	2838	TOSHIBA INFRAESTRUTURA AMÉRICA DO SUL LTDA	BRASIL	COMPONENTE III - Investimentos em Transmissão	28/10/2013	2,298	160,70	69,9	69,9
NF	2781	TOSHIBA INFRAESTRUTURA AMÉRICA DO SUL LTDA	BRASIL	COMPONENTE III - Investimentos em Transmissão	28/10/2013	2,298	273.563,08	119.043,9	119.043,9
NF	2946	TOSHIBA INFRAESTRUTURA AMÉRICA DO SUL LTDA	BRASIL	COMPONENTE III - Investimentos em Transmissão	28/10/2013	2,298	19.072,83	8.299,7	8.299,7
NF	2782	TOSHIBA INFRAESTRUTURA AMÉRICA DO SUL LTDA	BRASIL	COMPONENTE III - Investimentos em Transmissão	28/10/2013	2,298	3.231,09	1.406,0	1.406,0
NF	2934	TOSHIBA INFRAESTRUTURA AMÉRICA DO SUL LTDA	BRASIL	COMPONENTE III - Investimentos em Transmissão	28/10/2013	2,298	66,52	28,9	28,9
NF	2850	TOSHIBA INFRAESTRUTURA AMÉRICA DO SUL LTDA	BRASIL	COMPONENTE III - Investimentos em Transmissão	28/10/2013	2,298	345,24	150,2	150,2
NF	2889	TOSHIBA INFRAESTRUTURA AMÉRICA DO SUL LTDA	BRASIL	COMPONENTE III - Investimentos em Transmissão	28/10/2013	2,298	496,13	215,9	215,9
NF	2854	TOSHIBA INFRAESTRUTURA AMÉRICA DO SUL LTDA	BRASIL	COMPONENTE III - Investimentos em Transmissão	28/10/2013	2,298	371,46	161,6	161,6
NF	1638	TOSHIBA INFRAESTRUTURA AMÉRICA DO SUL LTDA	BRASIL	COMPONENTE III - Investimentos em Transmissão	18/02/2013	2,024	12.874,53	6.361,5	6.361,5

Companhia Estadual de Geração e Transmissão de Energia Elétrica S.A. - CEEE GT

Notas explicativas da administração às demonstrações financeiras básicas do Programa de Expansão e Modernização do Sistema Elétrico da Região Metropolitana de Porto Alegre e da Área de Abrangência da CEEE GT em 31 de dezembro de 2013
Em reais ou dólares dos Estados Unidos, exceto quando indicado de outra forma

CONCEITO DE PAGAMENTO	Nº NOTA FISCAL	NOME DO FORNECEDOR OU EMPREITEIRO	PAÍS DE ORIGEM	CATEGORIA DE INVESTIMENTO	DATA DE PGTO	TAXA DE CAMBIO		MONTANTE	
						AFD	AFD (R\$)	AFD (US\$)	MONTANTE
NF	12640	TOSHIBA INFRAESTRUTURA AMÉRICA DO SUL LTDA	BRASIL	COMPONENTE III - Investimentos em Transmissão	30/04/2013	2,024	72.817,59	35.980,6	
NF	1637	TOSHIBA INFRAESTRUTURA AMÉRICA DO SUL LTDA	BRASIL	COMPONENTE III - Investimentos em Transmissão	18/02/2013	2,024	1.485,52	734,0	
NF	11855	TOSHIBA INFRAESTRUTURA AMÉRICA DO SUL LTDA	BRASIL	COMPONENTE III - Investimentos em Transmissão	18/02/2013	2,024	33.066,46	16.338,8	
NF	2251	TOSHIBA INFRAESTRUTURA AMÉRICA DO SUL LTDA	BRASIL	COMPONENTE III - Investimentos em Transmissão	28/06/2013	2,024	9.490,84	4.689,6	
NF	1940	TOSHIBA INFRAESTRUTURA AMÉRICA DO SUL LTDA	BRASIL	COMPONENTE III - Investimentos em Transmissão	30/04/2013	2,024	4.951,74	2.446,7	
NF	1731	TOSHIBA INFRAESTRUTURA AMÉRICA DO SUL LTDA	BRASIL	COMPONENTE III - Investimentos em Transmissão	28/03/2013	2,024	80.322,41	39.688,9	
NF	11904	TOSHIBA INFRAESTRUTURA AMÉRICA DO SUL LTDA	BRASIL	COMPONENTE III - Investimentos em Transmissão	18/02/2013	2,024	20.616,66	10.187,1	
NF	1733	TOSHIBA INFRAESTRUTURA AMÉRICA DO SUL LTDA	BRASIL	COMPONENTE III - Investimentos em Transmissão	28/03/2013	2,024	2.311,25	1.142,0	
NF	1737	TOSHIBA INFRAESTRUTURA AMÉRICA DO SUL LTDA	BRASIL	COMPONENTE III - Investimentos em Transmissão	28/03/2013	2,024	306,80	151,6	
NF	1483	TOSHIBA INFRAESTRUTURA AMÉRICA DO SUL LTDA	BRASIL	COMPONENTE III - Investimentos em Transmissão	17/01/2013	2,024	2.475,87	1.223,3	
NF	12809	TOSHIBA INFRAESTRUTURA AMÉRICA DO SUL LTDA	BRASIL	COMPONENTE III - Investimentos em Transmissão	12/08/2013	2,298	16.533,23	7.194,6	
NF	2462	TOSHIBA INFRAESTRUTURA AMÉRICA DO SUL LTDA	BRASIL	COMPONENTE III - Investimentos em Transmissão	12/08/2013	2,298	24.774,54	10.780,9	
NF	2461	TOSHIBA INFRAESTRUTURA AMÉRICA DO SUL LTDA	BRASIL	COMPONENTE III - Investimentos em Transmissão	12/08/2013	2,298	3.012,30	1.310,8	

Companhia Estadual de Geração e Transmissão de Energia Elétrica S.A. - CEEE GT

Notas explicativas da administração às demonstrações financeiras básicas do Programa de Expansão e Modernização do Sistema Elétrico da Região Metropolitana de Porto Alegre e da Área de Abrangência da CEEE GT em 31 de dezembro de 2013
Em reais ou dólares dos Estados Unidos, exceto quando indicado de outra forma

CONCEITO DE PAGAMENTO	Nº NOTA FISCAL	NOME DO FORNECEDOR OU EMPREITEIRO	PAÍS DE ORIGEM	CATEGORIA DE INVESTIMENTO	DATA DE PGTO	TAXA DE CAMBIO		MONTANTE	
						AFD	AFD (R\$)	AFD (US\$)	AFD (US\$)
NF	15419	TOSHIBA INFRAESTRUTURA AMÉRICA DO SUL LTDA	BRASIL	COMPONENTE III - Investimentos em Transmissão	20/11/2013	2,298	53.609,00	23.328,5	
NF	3224	TOSHIBA INFRAESTRUTURA AMÉRICA DO SUL LTDA	BRASIL	COMPONENTE III - Investimentos em Transmissão	26/12/2013	2,298	22.104,84	9.619,1	
NF	3225	TOSHIBA INFRAESTRUTURA AMÉRICA DO SUL LTDA	BRASIL	COMPONENTE III - Investimentos em Transmissão	26/12/2013	2,298	10.439,92	4.543,0	
NF	3266	TOSHIBA INFRAESTRUTURA AMÉRICA DO SUL LTDA	BRASIL	COMPONENTE III - Investimentos em Transmissão	26/12/2013	2,298	727,87	316,7	
NF	3269	TOSHIBA INFRAESTRUTURA AMÉRICA DO SUL LTDA	BRASIL	COMPONENTE III - Investimentos em Transmissão	26/12/2013	2,298	1.109,57	482,8	
NF	3227	TOSHIBA INFRAESTRUTURA AMÉRICA DO SUL LTDA	BRASIL	COMPONENTE III - Investimentos em Transmissão	26/12/2013	2,298	15.914,56	6.925,4	
NF	3267	TOSHIBA INFRAESTRUTURA AMÉRICA DO SUL LTDA	BRASIL	COMPONENTE III - Investimentos em Transmissão	26/12/2013	2,298	1.541,15	670,6	
NF	2644	TOSHIBA INFRAESTRUTURA AMÉRICA DO SUL LTDA	BRASIL	COMPONENTE III - Investimentos em Transmissão	27/09/2013	2,298	15.828,49	6.887,9	
NF	2646	TOSHIBA INFRAESTRUTURA AMÉRICA DO SUL LTDA	BRASIL	COMPONENTE III - Investimentos em Transmissão	27/09/2013	2,298	16.000,00	6.962,5	
NF	2846	TOSHIBA INFRAESTRUTURA AMÉRICA DO SUL LTDA	BRASIL	COMPONENTE III - Investimentos em Transmissão	28/10/2013	2,298	21,33	9,2	
NF	2811	TOSHIBA INFRAESTRUTURA AMÉRICA DO SUL LTDA	BRASIL	COMPONENTE III - Investimentos em Transmissão	28/10/2013	2,298	103,57	45,0	
NF	2782	TOSHIBA INFRAESTRUTURA AMÉRICA DO SUL LTDA	BRASIL	COMPONENTE III - Investimentos em Transmissão	28/10/2013	2,298	15.956,00	6.943,4	
NF	2944	TOSHIBA INFRAESTRUTURA AMÉRICA DO SUL LTDA	BRASIL	COMPONENTE III - Investimentos em Transmissão	28/10/2013	2,298	1.100,53	478,9	

Companhia Estadual de Geração e Transmissão de Energia Elétrica S.A. - CEEE GT

Notas explicativas da administração às demonstrações financeiras básicas do Programa de Expansão e Modernização do Sistema Elétrico da Região Metropolitana de Porto Alegre e da Área de Abrangência da CEEE GT em 31 de dezembro de 2013
Em reais ou dólares dos Estados Unidos, exceto quando indicado de outra forma

CONCEITO DE PAGAMENTO	Nº NOTA FISCAL	NOME DO FORNECEDOR OU EMPREITEIRO	PAÍS DE ORIGEM	CATEGORIA DE INVESTIMENTO	DATA DE PGTO	TAXA DE CAMBIO		MONTANTE	
						AFD	AFD (R\$)	AFD (US\$)	MONTANTE
NF	2867	TOSHIBA INFRAESTRUTURA AMÉRICA DO SUL LTDA	BRASIL	COMPONENTE III - Investimentos em Transmissão	28/10/2013	2,298	661,70	287,9	287,9
NF	2838	TOSHIBA INFRAESTRUTURA AMÉRICA DO SUL LTDA	BRASIL	COMPONENTE III - Investimentos em Transmissão	28/10/2013	2,298	160,70	69,9	69,9
NF	2850	TOSHIBA INFRAESTRUTURA AMÉRICA DO SUL LTDA	BRASIL	COMPONENTE III - Investimentos em Transmissão	28/10/2013	2,298	345,24	150,2	150,2
NF	2895	TOSHIBA INFRAESTRUTURA AMÉRICA DO SUL LTDA	BRASIL	COMPONENTE III - Investimentos em Transmissão	28/10/2013	2,298	210,02	91,3	91,3
NF	2814	TOSHIBA INFRAESTRUTURA AMÉRICA DO SUL LTDA	BRASIL	COMPONENTE III - Investimentos em Transmissão	28/10/2013	2,298	895,14	389,5	389,5
NF	2900	TOSHIBA INFRAESTRUTURA AMÉRICA DO SUL LTDA	BRASIL	COMPONENTE III - Investimentos em Transmissão	28/10/2013	2,298	1.722,53	749,5	749,5
NF	2826	TOSHIBA INFRAESTRUTURA AMÉRICA DO SUL LTDA	BRASIL	COMPONENTE III - Investimentos em Transmissão	28/10/2013	2,298	5.584,68	2.430,2	2.430,2
NF	2545	TOSHIBA INFRAESTRUTURA AMÉRICA DO SUL LTDA	BRASIL	COMPONENTE III - Investimentos em Transmissão	06/09/2013	2,298	132.008,97	57.445,1	57.445,1
NF	1737	TOSHIBA INFRAESTRUTURA AMÉRICA DO SUL LTDA	BRASIL	COMPONENTE III - Investimentos em Transmissão	28/03/2013	2,024	306,80	151,6	151,6
NF	1638	TOSHIBA INFRAESTRUTURA AMÉRICA DO SUL LTDA	BRASIL	COMPONENTE III - Investimentos em Transmissão	18/02/2013	2,024	12.874,52	6.361,5	6.361,5
NF	13424	TOSHIBA INFRAESTRUTURA AMÉRICA DO SUL LTDA	BRASIL	COMPONENTE III - Investimentos em Transmissão	01/07/2013	2,024	130.199,17	64.334,0	64.334,0
NF	1733	TOSHIBA INFRAESTRUTURA AMÉRICA DO SUL LTDA	BRASIL	COMPONENTE III - Investimentos em Transmissão	28/03/2013	2,024	2.311,25	1.142,0	1.142,0
NF	1483	TOSHIBA INFRAESTRUTURA AMÉRICA DO SUL LTDA	BRASIL	COMPONENTE III - Investimentos em Transmissão	17/01/2013	2,024	2.475,88	1.223,3	1.223,3

Companhia Estadual de Geração e Transmissão de Energia Elétrica S.A. - CEEE GT

Notas explicativas da administração às demonstrações financeiras básicas do Programa de Expansão e Modernização do Sistema Elétrico da Região Metropolitana de Porto Alegre e da Área de Abrangência da CEEE GT em 31 de dezembro de 2013
Em reais ou dólares dos Estados Unidos, exceto quando indicado de outra forma

CONCEITO DE PAGAMENTO	Nº NOTA FISCAL	NOME DO FORNECEDOR OU EMPREITEIRO	PAÍS DE ORIGEM	CATEGORIA DE INVESTIMENTO	DATA DE PGTO	TAXA DE CAMBIO		MONTANTE	
						AFD	AFD (R\$)	AFD (US\$)	MONTANTE
NF	1637	TOSHIBA INFRAESTRUTURA AMÉRICA DO SUL LTDA	BRASIL	COMPONENTE III - Investimentos em Transmissão	18/02/2013	2,024	1.485,53	734,0	734,0
NF	12640	TOSHIBA INFRAESTRUTURA AMÉRICA DO SUL LTDA	BRASIL	COMPONENTE III - Investimentos em Transmissão	30/04/2013	2,024	177.897,56	87.902,7	87.902,7
NF	11904	TOSHIBA INFRAESTRUTURA AMÉRICA DO SUL LTDA	BRASIL	COMPONENTE III - Investimentos em Transmissão	18/02/2013	2,024	37.695,75	18.626,2	18.626,2
NF	1940	TOSHIBA INFRAESTRUTURA AMÉRICA DO SUL LTDA	BRASIL	COMPONENTE III - Investimentos em Transmissão	30/04/2013	2,024	4.951,74	2.446,7	2.446,7
NF	2251	TOSHIBA INFRAESTRUTURA AMÉRICA DO SUL LTDA	BRASIL	COMPONENTE III - Investimentos em Transmissão	28/06/2013	2,024	9.490,83	4.689,6	4.689,6
NF	2461	TOSHIBA INFRAESTRUTURA AMÉRICA DO SUL LTDA	BRASIL	COMPONENTE III - Investimentos em Transmissão	12/08/2013	2,298	3.012,31	1.310,8	1.310,8
NF	2462	TOSHIBA INFRAESTRUTURA AMÉRICA DO SUL LTDA	BRASIL	COMPONENTE III - Investimentos em Transmissão	12/08/2013	2,298	6.522,10	2.838,1	2.838,1
NF	16140	TOSHIBA INFRAESTRUTURA AMÉRICA DO SUL LTDA	BRASIL	COMPONENTE III - Investimentos em Transmissão	12/12/2013	2,298	9.077,48	3.950,1	3.950,1
NF	15419	TOSHIBA INFRAESTRUTURA AMÉRICA DO SUL LTDA	BRASIL	COMPONENTE III - Investimentos em Transmissão	20/11/2013	2,298	145.823,08	63.456,5	63.456,5
NF	3227	TOSHIBA INFRAESTRUTURA AMÉRICA DO SUL LTDA	BRASIL	COMPONENTE III - Investimentos em Transmissão	26/12/2013	2,298	19.458,14	8.467,4	8.467,4
NF	3269	TOSHIBA INFRAESTRUTURA AMÉRICA DO SUL LTDA	BRASIL	COMPONENTE III - Investimentos em Transmissão	26/12/2013	2,298	1.356,61	590,3	590,3
NF	3225	TOSHIBA INFRAESTRUTURA AMÉRICA DO SUL LTDA	BRASIL	COMPONENTE III - Investimentos em Transmissão	26/12/2013	2,298	10.439,91	4.543,0	4.543,0
NF	3266	TOSHIBA INFRAESTRUTURA AMÉRICA DO SUL LTDA	BRASIL	COMPONENTE III - Investimentos em Transmissão	26/12/2013	2,298	727,87	316,7	316,7

Companhia Estadual de Geração e Transmissão de Energia Elétrica S.A. - CEEE GT

Notas explicativas da administração às demonstrações financeiras básicas do Programa de Expansão e Modernização do Sistema Elétrico da Região Metropolitana de Porto Alegre e da Área de Abrangência da CEEE GT em 31 de dezembro de 2013
Em reais ou dólares dos Estados Unidos, exceto quando indicado de outra forma

CONCEITO DE PAGAMENTO	Nº NOTA FISCAL	NOME DO FORNECEDOR OU EMPREITEIRO	PAÍS DE ORIGEM	CATEGORIA DE INVESTIMENTO	DATA DE PGTO	TAXA DE CAMBIO		MONTANTE	
						AFD	AFD (R\$)	AFD (US\$)	MONTANTE
NF	2644	TOSHIBA INFRAESTRUTURA AMÉRICA DO SUL LTDA	BRASIL	COMPONENTE III - Investimentos em Transmissão	27/09/2013	2,298	67.509,82	29.377,6	
NF	2646	TOSHIBA INFRAESTRUTURA AMÉRICA DO SUL LTDA	BRASIL	COMPONENTE III - Investimentos em Transmissão	27/09/2013	2,298	23.768,34	10.343,0	
NF	3072	TOSHIBA INFRAESTRUTURA AMÉRICA DO SUL LTDA	BRASIL	COMPONENTE III - Investimentos em Transmissão	27/11/2013	2,298	1.140,48	496,2	
NF	3075	TOSHIBA INFRAESTRUTURA AMÉRICA DO SUL LTDA	BRASIL	COMPONENTE III - Investimentos em Transmissão	27/11/2013	2,298	79,51	34,6	
NF	3074	TOSHIBA INFRAESTRUTURA AMÉRICA DO SUL LTDA	BRASIL	COMPONENTE III - Investimentos em Transmissão	27/11/2013	2,298	4.555,57	1.982,4	
NF	3076	TOSHIBA INFRAESTRUTURA AMÉRICA DO SUL LTDA	BRASIL	COMPONENTE III - Investimentos em Transmissão	27/11/2013	2,298	69,05	30,0	
NF	2944	TOSHIBA INFRAESTRUTURA AMÉRICA DO SUL LTDA	BRASIL	COMPONENTE III - Investimentos em Transmissão	28/10/2013	2,298	4.693,85	2.042,5	
NF	2838	TOSHIBA INFRAESTRUTURA AMÉRICA DO SUL LTDA	BRASIL	COMPONENTE III - Investimentos em Transmissão	28/10/2013	2,298	160,70	69,9	
NF	2934	TOSHIBA INFRAESTRUTURA AMÉRICA DO SUL LTDA	BRASIL	COMPONENTE III - Investimentos em Transmissão	28/10/2013	2,298	9.178,35	3.994,0	
NF	2846	TOSHIBA INFRAESTRUTURA AMÉRICA DO SUL LTDA	BRASIL	COMPONENTE III - Investimentos em Transmissão	28/10/2013	2,298	21,33	9,2	
NF	2811	TOSHIBA INFRAESTRUTURA AMÉRICA DO SUL LTDA	BRASIL	COMPONENTE III - Investimentos em Transmissão	28/10/2013	2,298	103,57	45,0	
NF	2814	TOSHIBA INFRAESTRUTURA AMÉRICA DO SUL LTDA	BRASIL	COMPONENTE III - Investimentos em Transmissão	28/10/2013	2,298	895,14	389,5	
NF	2782	TOSHIBA INFRAESTRUTURA AMÉRICA DO SUL LTDA	BRASIL	COMPONENTE III - Investimentos em Transmissão	28/10/2013	2,298	17.774,11	7.734,6	

Companhia Estadual de Geração e Transmissão de Energia Elétrica S.A. - CEEE GT

Notas explicativas da administração às demonstrações financeiras básicas do Programa de Expansão e Modernização do Sistema Elétrico da Região Metropolitana de Porto Alegre e da Área de Abrangência da CEEE GT em 31 de dezembro de 2013
Em reais ou dólares dos Estados Unidos, exceto quando indicado de outra forma

CONCEITO DE PAGAMENTO	Nº NOTA FISCAL	NOME DO FORNECEDOR OU EMPREITEIRO	PAÍS DE ORIGEM	CATEGORIA DE INVESTIMENTO	DATA DE PGTO	TAXA DE CAMBIO		MONTANTE	MONTANTE
						AFD	AFD (R\$)		
NF	2895	TOSHIBA INFRAESTRUTURA AMÉRICA DO SUL LTDA	BRASIL	COMPONENTE III - Investimentos em Transmissão	28/10/2013	2,298	210,02	91,3	97.872,0
NF	2781	TOSHIBA INFRAESTRUTURA AMÉRICA DO SUL LTDA	BRASIL	COMPONENTE III - Investimentos em Transmissão	28/10/2013	2,298	224.909,93	150,2	197,3
NF	2850	TOSHIBA INFRAESTRUTURA AMÉRICA DO SUL LTDA	BRASIL	COMPONENTE III - Investimentos em Transmissão	28/10/2013	2,298	345,24	287,9	6.823,6
NF	2900	TOSHIBA INFRAESTRUTURA AMÉRICA DO SUL LTDA	BRASIL	COMPONENTE III - Investimentos em Transmissão	28/10/2013	2,298	453,47	1.418,6	261.096,6
NF	2867	TOSHIBA INFRAESTRUTURA AMÉRICA DO SUL LTDA	BRASIL	COMPONENTE III - Investimentos em Transmissão	28/10/2013	2,298	661,70	9.136,2	2.446,7
NF	2946	TOSHIBA INFRAESTRUTURA AMÉRICA DO SUL LTDA	BRASIL	COMPONENTE III - Investimentos em Transmissão	28/10/2013	2,298	15.680,72	148.235,9	151,6
NF	279	CARVALHO PROJETOS LTDA	BRASIL	COMPONENTE III - Investimentos em Transmissão	05/09/2013	2,298	3.260,00	1.142,0	
NF	3552013	WEG EQUIPAMENTOS ELÉTRICOS S/A	BRASIL	COMPONENTE III - Investimentos em Transmissão	11/09/2013	2,298	600.000,00	261.096,6	
NF	1639	TOSHIBA INFRAESTRUTURA AMÉRICA DO SUL LTDA	BRASIL	COMPONENTE III - Investimentos em Transmissão	18/02/2013	2,024	18.490,00	9.136,2	
NF	1940	TOSHIBA INFRAESTRUTURA AMÉRICA DO SUL LTDA	BRASIL	COMPONENTE III - Investimentos em Transmissão	30/04/2013	2,024	4.951,74	2.446,7	
NF	2812013	WEG EQUIPAMENTOS ELÉTRICOS S/A	BRASIL	COMPONENTE III - Investimentos em Transmissão	18/07/2013	2,024	300.000,00	148.235,9	
NF	1737	TOSHIBA INFRAESTRUTURA AMÉRICA DO SUL LTDA	BRASIL	COMPONENTE III - Investimentos em Transmissão	28/03/2013	2,024	306,80	151,6	
NF	1733	TOSHIBA INFRAESTRUTURA AMÉRICA DO SUL LTDA	BRASIL	COMPONENTE III - Investimentos em Transmissão	28/03/2013	2,024	2.311,25	1.142,0	

Companhia Estadual de Geração e Transmissão de Energia Elétrica S.A. - CEEE GT

Notas explicativas da administração às demonstrações financeiras básicas do Programa de Expansão e Modernização do Sistema Elétrico da Região Metropolitana de Porto Alegre e da Área de Abrangência da CEEE GT em 31 de dezembro de 2013
Em reais ou dólares dos Estados Unidos, exceto quando indicado de outra forma

CONCEITO DE PAGAMENTO	Nº NOTA FISCAL	NOME DO FORNECEDOR OU EMPREITEIRO	PAÍS DE ORIGEM	CATEGORIA DE INVESTIMENTO	DATA DE PGTO	TAXA DE CAMBIO		MONTANTE	MONTANTE
						AFD	AFD (R\$)		
NF	3322013	WEG EQUIPAMENTOS ELÉTRICOS S/A	BRASIL	COMPONENTE III - Investimentos em Transmissão	26/08/2013	2,298	600.000,00	261.096,6	
NF	3224	TOSHIBA INFRAESTRUTURA AMÉRICA DO SUL LTDA	BRASIL	COMPONENTE III - Investimentos em Transmissão	26/12/2013	2,298	30.514,41	13.278,6	
NF	3267	TOSHIBA INFRAESTRUTURA AMÉRICA DO SUL LTDA	BRASIL	COMPONENTE III - Investimentos em Transmissão	26/12/2013	2,298	2.127,47	925,7	
NF	3072	TOSHIBA INFRAESTRUTURA AMÉRICA DO SUL LTDA	BRASIL	COMPONENTE III - Investimentos em Transmissão	27/11/2013	2,298	5.713,20	2.486,1	
NF	3074	TOSHIBA INFRAESTRUTURA AMÉRICA DO SUL LTDA	BRASIL	COMPONENTE III - Investimentos em Transmissão	27/11/2013	2,298	7.427,61	3.232,2	
NF	3076	TOSHIBA INFRAESTRUTURA AMÉRICA DO SUL LTDA	BRASIL	COMPONENTE III - Investimentos em Transmissão	27/11/2013	2,298	517,85	225,3	
NF	3075	TOSHIBA INFRAESTRUTURA AMÉRICA DO SUL LTDA	BRASIL	COMPONENTE III - Investimentos em Transmissão	27/11/2013	2,298	398,34	173,3	
NF	2846	TOSHIBA INFRAESTRUTURA AMÉRICA DO SUL LTDA	BRASIL	COMPONENTE III - Investimentos em Transmissão	28/10/2013	2,298	21,33	9,2	
NF	2850	TOSHIBA INFRAESTRUTURA AMÉRICA DO SUL LTDA	BRASIL	COMPONENTE III - Investimentos em Transmissão	28/10/2013	2,298	345,24	150,2	
NF	2838	TOSHIBA INFRAESTRUTURA AMÉRICA DO SUL LTDA	BRASIL	COMPONENTE III - Investimentos em Transmissão	28/10/2013	2,298	160,70	69,9	
NF	2817	TOSHIBA INFRAESTRUTURA AMÉRICA DO SUL LTDA	BRASIL	COMPONENTE III - Investimentos em Transmissão	28/10/2013	2,298	1.285,58	559,4	
TOTAL								30.516.179,77	14.177.932,9

Companhia Estadual de Geração e Transmissão de Energia Elétrica S.A. - CEEE GT

**Notas explicativas da administração às demonstrações
financeiras básicas do Programa de Expansão e Modernização
do Sistema Elétrico da Região Metropolitana de Porto Alegre e
da Área de Abrangência da CEEE GT em 31 de dezembro de 2013**
Em reais ou dólares dos Estados Unidos, exceto quando indicado de outra forma

6. Desembolsos efetuados

Até 31 de dezembro de 2013 o montante dos desembolsos efetuados é de US\$ 30.733.967,20 (trinta milhões, setecentos e trinta e três mil novecentos e sessenta e sete dólares e vinte centavos), sendo US\$ 2.567.006,81 (dois milhões, quinhentos e sessenta e sete mil seis dólares e oitenta e um centavos) do BID e US\$ 28.166.960,39 (vinte e oito milhões, cento e sessenta e seis mil novecentos e sessenta dólares e trinta e nove centavos) da AFD.

7. Aquisição de bens e serviços

No período compreendido entre 01 de janeiro de 2013 e 31 de dezembro de 2013 foram adquiridos bens e contratados serviços na monta de US\$ 15.853.625,08 (quinze milhões, oitocentos e cinquenta e três mil seiscentos e vinte e cinco dólares e oito centavos), sendo distribuído conforme segue:

- Investimentos em Geração - Reforma e recuperação da unidade geradora 2 da UHE Passo Real e da unidade geradora 4 da UHE Itaúba - US\$ 7.478.971,30;
- Investimentos no sistema de Transmissão - US\$ 7.558.451,71;
- Engenharia e administração - US\$ 779.691,08;
- Auditoria externa - US\$ 36.510,99.

8. Conciliação entre a demonstração dos fluxos de caixa e a demonstração de investimentos acumulados em 31 de dezembro de 2013

(Valores expressos em Dólares)

Descrição	BID	AFD	Total
Demonstrativo de Fluxos de Caixa (Desembolsos efetuados/Gastos)	2.567.007	28.166.960	30.733.967
Demonstrativo de Investimentos Acumulados	1.675.692	26.672.473	28.348.165
Diferença	891.315	1.494.487	2.385.802

(Valores expressos em Reais)

Descrição	BID	AFD	Total
Demonstrativo de Fluxos de Caixa (Desembolsos efetuados/Gastos)	5.045.452	58.939.592	63.985.044
Demonstrativo de Investimentos Acumulados	3.293.573	55.505.260	58.798.832
Diferença	1.751.879	3.434.332	5.186.211

**Companhia Estadual de Geração e Transmissão
de Energia Elétrica S.A. - CEEE GT**

**Notas explicativas da administração às demonstrações
financeiras básicas do Programa de Expansão e Modernização
do Sistema Elétrico da Região Metropolitana de Porto Alegre e
da Área de Abrangência da CEEE GT em 31 de dezembro de 2013**
Em reais ou dólares dos Estados Unidos, exceto quando indicado de outra forma

No período compreendido entre 01 de janeiro de 2013 e 31 de dezembro de 2013, foram desembolsados recursos no montante de R\$ 69.985.044 (sessenta e nove milhões, novecentos e oitenta e cinco mil e quarenta e quatro reais), correspondentes à US\$ 30.733.967 (trinta milhões, setecentos e trinta e três mil e novecentos e sessenta e sete dólares), sendo R\$ 58.939.592 (cinquenta e oito milhões, novecentos e trinta e nove mil quinhentos e noventa e dois reais) para a AFD e R\$ 5.045.452 (cinco milhões, quarenta e cinco mil e quatrocentos e cinquenta e dois reais) para o BID.

9. Juros recebidos

Foram apurados a título de juros recebidos os valores de R\$ 345.226,73 (trezentos e quarenta e cinco mil, duzentos e vinte e seis reais e setenta e três centavos) referente à conta corrente exclusiva do BID e R\$ 1.584.834,68 (um milhão, quinhentos e oitenta e quatro mil oitocentos e trinta e quatro reais e sessenta e oito centavos) referente à conta exclusiva da AFD, provenientes de Aplicações Financeiras, aplicadas no Sistema Integrado de Administração de Caixa - SIAC/BANRISUL instituído pelo Decreto Estadual nº 33.959, de 31 de maio de 1991, remunerado pela taxa SELIC OVER, com liquidez imediata.

* * *