



TCEPR

TRIBUNAL DE CONTAS
DO ESTADO DO PARANÁ

PROGRAMAS COFINANCIADOS 2021

PLANO ANUAL DE FISCALIZAÇÃO

RELATÓRIO DOS AUDITORES INDEPENDENTES SOBRE AS
DEMONSTRAÇÕES FINANCEIRAS BÁSICAS DO PROGRAMA
EXERCÍCIO 2020

PROGRAMA PARANÁ URBANO III
BANCO INTERAMERICANO DE DESENVOLVIMENTO - BID



RELATÓRIO DE AUDITORIA Nº 04/2021 – CAUD
AUDITORIA DO PROGRAMA ESTADUAL DE APOIO AO DESENVOLVIMENTO
URBANO E MELHORIAS DE INFRAESTRUTURA MUNICIPAL
PARANÁ URBANO III

Objetivo: Emitir uma opinião¹ sobre as Demonstrações Financeiras específicas do Programa Estadual de Apoio ao Desenvolvimento Urbano e Melhorias de Infraestrutura Municipal – Paraná Urbano III e fornecer informações relacionadas com a avaliação do sistema de controle interno.

Usuários previstos: Serviço Social Autônomo do Paraná – PARANACIDADE e Banco Interamericano de Desenvolvimento – BID.

Tipo de trabalho: Certificação.

Nível de asseguração: Razoável.

Ato de designação: Art. 175-I, II² do Regimento Interno.

Período de realização da auditoria: 04/01/2021 a 28/04/2021 referente as informações relativas ao exercício de 2020.

Composição da equipe de auditoria:

Analista de Controle Externo	Matrícula	Lotação
Paola Carolina Canuto Brandão	51.581-7	CAUD
Paulo Costa Carvalho	52.138-8	CAUD

Entidade auditada:

Entidade	Representante
Serviço Social Autônomo do Paraná - PARANACIDADE	João Carlos Ortega Superintendente

¹ O objetivo da opinião do auditor independente é aumentar o grau de confiança nas demonstrações financeiras por parte dos usuários previstos e se estas foram elaboradas, em todos os aspectos relevantes, em conformidade com uma estrutura de relatório financeiro aplicável. O produto da auditoria é um Relatório dos Auditores Independentes sobre as Demonstrações Financeiras Básicas do Programa, conforme as Normas Internacionais de Auditoria e as Normas Brasileiras de Auditoria do Setor Público (NBASP), adotadas por esta Corte de Contas por meio da Resolução nº 76/2020, e um Relatório dos Auditores Independentes sobre o Sistema de Controle Interno associado à Auditoria das Demonstrações Financeiras.

² Compete à CAUD realizar as auditorias em programas cofinanciados por operações de crédito contraídas pelo Estado do Paraná e Municípios ou oriundos de doação de organismos multilaterais de crédito, mediante determinação da Presidência ou em consonância com o Plano Anual de Fiscalização.



RELATÓRIO DOS AUDITORES INDEPENDENTES SOBRE AS DEMONSTRAÇÕES FINANCEIRAS BÁSICAS DO PROGRAMA

Contrato de Empréstimo nº 4632/OC-BR

Programa Estadual de Apoio ao Desenvolvimento Urbano e Melhorias de Infraestrutura

Municipal – Paraná Urbano III/Estado do Paraná

Serviço Social Autônomo do Paraná – PARANACIDADE

Exercício de 2020

Excelentíssimo Senhor

Superintendente do PARANACIDADE João Carlos Ortega

**Programa Estadual de Apoio ao Desenvolvimento Urbano e Melhorias de
Infraestrutura Municipal – Paraná Urbano III**

Opinião sem ressalva

1. Examinamos as Demonstrações Financeiras anexas do Serviço Social Autônomo do Paraná – PARANACIDADE, que compreendem a Demonstração de Fluxos de Caixa (DFC), em Dólar (US\$) e Real (R\$), para o período findo em 31 de dezembro de 2020 e a Demonstração de Investimentos Acumulados (DIA), em Dólar (US\$) e Real (R\$), para o exercício findo nessa data, bem como as correspondentes notas explicativas, incluindo o resumo das principais políticas contábeis, correspondentes ao Programa Estadual de Apoio ao Desenvolvimento Urbano e Melhorias de Infraestrutura Municipal – Paraná Urbano III, financiado com recursos do Contrato de Empréstimo nº 4632/OC-BR do BID e com aportes do Estado do Paraná através da Agência de Fomento do Paraná S.A., estima-se o montante da Contrapartida Local em US\$ 118.370.100,00 (cento e dezoito milhões trezentos e setenta mil e cem Dólares), em atendimento ao disposto na Cláusula 5.02, das Disposições Especiais, do referido Contrato de Empréstimo.

2. Em nossa opinião, as demonstrações financeiras acima referidas apresentam razoavelmente, em todos os aspectos relevantes, os recebimentos e os pagamentos do Programa em 31 de dezembro de 2020 em conformidade com o critério contábil de caixa descrito no item 2 - Principais Políticas Contábeis - Base de Contabilidade Caixa das Notas Explicativas às Demonstrações Financeiras do Programa.



Base para opinião

3. Nossa auditoria foi conduzida de acordo com os estabelecidos nas Normas Internacionais das Entidades Fiscalizadoras Superiores (ISSAIs), desenvolvidas pela Organização Internacional das Entidades Fiscalizadoras Superiores (INTOSAI) e nas Normas Brasileiras de Auditoria do Setor Público (NBASPs) adotadas através da Resolução nº 76/2020 TCE-PR, que são convergentes – com as adequações de concordância – com as Normas Internacionais de Auditoria (ISA), emitidas pela Federação Internacional de Contadores (IFAC), e requerimentos específicos do Banco Interamericano de Desenvolvimento (BID). Nossas responsabilidades, em conformidade com tais normas, estão descritas na seção a seguir, intitulada “*Responsabilidades dos auditores pela auditoria das demonstrações financeiras*”. Somos independentes em relação ao Programa, de acordo com os princípios éticos relevantes para nossa auditoria de demonstrações financeiras previstos no Código de Ética da INTOSAI, e cumprimos com as demais responsabilidades de acordo com essa norma. Acreditamos que a evidência de auditoria obtida é suficiente e apropriada para fundamentar nossa opinião.

Parágrafo de Ênfase e outros assuntos

4. Sem modificar a nossa opinião, chamamos a atenção para os seguintes:

Ênfase

- **Bases contábeis:** as Notas Explicativas às Demonstrações Financeiras do Programa descrevem a base de elaboração e apresentação dessas demonstrações financeiras básicas, elaboradas para auxiliar o Programa Estadual de Apoio ao Desenvolvimento Urbano e Melhorias de Infraestrutura Municipal – Paraná Urbano III a demonstrar o cumprimento da Cláusula 5.02 das Disposições Especiais do Contrato de Empréstimo nº 4632/OC-BR. As demonstrações financeiras foram elaboradas para fornecer informações para o Mutuário e para o BID. Consequentemente, as demonstrações financeiras podem não servir para outras finalidades.
- **Reembolso de Despesas:** No exercício financeiro de 2020, o Programa teve apenas um Pedido de Desembolso, referente ao reembolso dos pagamentos efetuados até 31/07/2020, no valor de US\$ 35.379.570,75 (trinta e cinco milhões, trezentos e setenta e nove mil, quinhentos e setenta dólares americanos e setenta



e cinco centavos) dos Componentes I e II, conforme Cláusula 4.06 das Normas Gerais do Contrato de Empréstimo nº 4632/OC-BR.

- **A Demonstração de Investimentos Acumulados** auditada apresenta a situação em 31/12/2020, porém não há pagamentos realizados entre a data de 01/08/2020 e 31/12/2020 devido a normatização do Banco para apresentação das Demonstrações Financeiras. A Unidade de Gerenciamento do Banco deverá incluir os pagamentos realizados neste período na próxima solicitação de Reembolso ao BID, com isso os referidos pagamentos serão objeto de auditoria apenas no próximo ciclo de auditoria do Programa.

Responsabilidade da administração e da governança pelas demonstrações financeiras

5. A administração do Programa Estadual de Apoio ao Desenvolvimento Urbano e Melhorias de Infraestrutura Municipal – Paraná Urbano III é responsável pela elaboração e adequada apresentação das demonstrações financeiras de acordo com o critério contábil de caixa descrito no item 2 - Principais Políticas Contábeis - Base de Contabilidade Caixa das Notas Explicativas às Demonstrações Financeiras do Programa, o qual inclui determinar que o critério de caixa constitui uma base contábil aceitável para a preparação das demonstrações financeiras nas circunstâncias e pelos controles internos que ela determinou como necessários para permitir a elaboração de demonstrações financeiras livres de distorção relevante, independentemente se causada por fraude ou erro. A base contábil de fundos reconhece as transações e os fatos somente quando os recursos (incluindo o equivalente aos fundos) são recebidos ou pagos pelo Programa e não quando resultam, auferem ou se originam de direitos ou obrigações, ainda que não se tenha produzido uma movimentação de fundos (caixa).

6. Os responsáveis pela governança do Programa são aqueles com responsabilidade pela supervisão do processo de elaboração das demonstrações financeiras do Programa.

Responsabilidades dos auditores pela auditoria das demonstrações financeiras

7. Nossos objetivos são obter segurança razoável de que as demonstrações financeiras, tomadas em conjunto, estão livres de distorções relevantes, independentemente se causadas por fraude ou erro, e emitir relatório de auditoria contendo nossa opinião. Segurança razoável é um alto nível de segurança, mas não uma garantia de que a auditoria



realizada de acordo com as normas internacionais de auditoria sempre detecta as eventuais distorções relevantes existentes. As distorções podem ser decorrentes de fraude ou erro e são consideradas relevantes quando, individualmente ou em conjunto, possam influenciar, dentro de uma perspectiva razoável, as decisões econômicas dos usuários tomadas com base nas referidas demonstrações financeiras.

8. Como parte da auditoria realizada de acordo com as Normas Internacionais das Entidades Fiscalizadoras Superiores (ISSAIs), desenvolvidas pela Organização Internacional das Entidades Fiscalizadoras Superiores (INTOSAI), exercemos julgamento profissional e mantemos ceticismo profissional ao longo da auditoria. Além disso:

- Identificamos e avaliamos os riscos de distorção relevante nas demonstrações financeiras, independentemente se causada por fraude ou erro, planejamos e executamos procedimentos de auditoria em resposta a tais riscos, bem como obtivemos evidência de auditoria apropriada e suficiente para fundamentar nossa opinião. O risco de não detecção de distorção relevante resultante de fraude é maior do que o proveniente de erro, já que a fraude pode envolver o ato de burlar os controles internos, conluio, falsificação, omissão ou representações falsas intencionais.
- Obtivemos entendimento dos controles internos relevantes para a auditoria para planejarmos procedimentos de auditoria apropriados às circunstâncias, mas, não, com o objetivo de expressarmos opinião sobre a eficácia dos controles internos do Serviço Social Autônomo do Paraná – PARANACIDADE.
- Avaliamos a adequação das políticas contábeis utilizadas e a razoabilidade das estimativas contábeis e respectivas divulgações feitas pela administração.
- Avaliamos a apresentação geral, a estrutura e conteúdo das demonstrações financeiras, inclusive as divulgações e se as demonstrações financeiras representam as correspondentes transações e eventos subjacentes de forma a alcançar a apresentação adequada.

9. Comunicamo-nos com os responsáveis pela governança a respeito, entre outros aspectos, do alcance planejado, da época da auditoria e das constatações significativas de auditoria, inclusive as eventuais deficiências significativas nos controles internos que identificamos durante nossos trabalhos.

**Relatório sobre outros requisitos legais e/ou regulatórios**

10. Não foram observadas situações que indiquem descumprimento das cláusulas financeiras do contrato de empréstimo nº 4632/OC-BR do Banco Interamericano de Desenvolvimento durante o período submetido à nossa auditoria.

Curitiba, 28 de abril de 2021.

Paola Carolina Canuto Brandão

Coordenadora da Auditoria

Matrícula nº 51.5817-7

Paulo Costa Carvalho

Analista de Controle

Matrícula nº 52.138-8

Ciente:

Vitor Hugo Steinke

Gerente do Programa de Auditorias de Recursos Externos

Matrícula nº 51.740-2

Ciente:

Elizandro Natal Brollo

Coordenador de Auditorias

Matrícula nº 51.711-9

Tribunal de Contas do Estado do Paraná

Praça Nossa Senhora de Salette s/n

Centro Cívico – Curitiba/PR – CEP 80530-910

CNPJ 77.996.312/0001-21



SAM - Sistema de Acompanhamento e Monitoramento de Projetos
Demonstrativo de Investimentos Acumulados em Dólares Americanos

PROGRAMA ESTADUAL DE APOIO AO DESENVOLVIMENTO URBANO E MELHORIAS DE INFRAESTRUTURA MUNICIPAL - PARANÁ URBANO III

Contrato nº: 46320C-0R Emprestimo
Mutuário: ESTADO DO PARANÁ
Executor: SERVIÇO SOCIAL AUTÔNOMO PARANACIDADE



Exercício : 2020
Emitido em : 29/03/2021 11:52:10
Página : 1

Categorias	Orçamento Vigente			Exercícios Anteriores			Movimento do Exercício			Acumulado do Exercício			Disponível para Aplicação		
	BID US\$	Local US\$	Total US\$	BID US\$	Local US\$	Total US\$	BID US\$	Local US\$	Total US\$	BID US\$	Local US\$	Total US\$	BID US\$	Local US\$	Total US\$
01-COMP 1. MODERNIZAÇÃO DA GESTÃO MUNICIPAL	-	32.350.000,00	32.350.000,00	-	-	-	-	56.510,71	56.510,71	-	56.510,71	56.510,71	-	32.293.489,29	32.293.489,29
01.01-Subcomp. I - 32 municípios com população superior a 50.000 hab.	-	15.900.000,00	15.900.000,00	-	-	-	-	42.878,72	42.878,72	-	42.878,72	42.878,72	-	15.851.121,28	15.851.121,28
01.01.01 Aprimoramento da gestão tributária e financeira	-	7.890.000,00	7.890.000,00	-	-	-	-	42.878,72	42.878,72	-	42.878,72	42.878,72	-	7.847.121,28	7.847.121,28
01.01.02 Fortalecimento do planejamento e gestão urbana - acima de 50 mil Hab	-	7.100.000,00	7.100.000,00	-	-	-	-	-	-	-	-	-	-	7.100.000,00	7.100.000,00
01.01.03 Modernização da área de governo eletrônico	-	790.000,00	790.000,00	-	-	-	-	-	-	-	-	-	-	790.000,00	790.000,00
01.01.04 Capacitação de servidores	-	120.000,00	120.000,00	-	-	-	-	-	-	-	-	-	-	120.000,00	120.000,00
01.02-Subcomp. II - demais municípios	-	16.450.000,00	16.450.000,00	-	-	-	-	13.631,99	13.631,99	-	13.631,99	13.631,99	-	16.436.368,01	16.436.368,01
01.02.01 Fortalecimento da gestão tributária	-	590.000,00	590.000,00	-	-	-	-	-	-	-	-	-	-	590.000,00	590.000,00
01.02.02 Fortalecimento do planejamento e gestão urbana - até 50 mil Hab	-	15.780.000,00	15.780.000,00	-	-	-	-	13.631,99	13.631,99	-	13.631,99	13.631,99	-	15.766.368,01	15.766.368,01
01.02.03 Capacitação de servidores e conselheiros dos planos diretores	-	80.000,00	80.000,00	-	-	-	-	-	-	-	-	-	-	80.000,00	80.000,00
02-COMP 2. INFRAESTRUTURA	107.122.400,00	82.271.400,00	189.393.800,00	-	-	-	-	35.379.570,75	35.379.570,75	35.379.570,75	35.379.570,75	35.379.570,75	71.742.829,25	29.542.938,05	100.985.767,30
02.01-Subcomp. I - 32 municípios com população superior a 50.000 hab.	76.700.000,00	36.990.000,00	113.690.000,00	-	-	-	-	32.515.306,21	32.515.306,21	32.515.306,21	32.515.306,21	32.515.306,21	44.184.693,79	15.817.487,26	60.002.131,05
02.01.01 Desenvolvimento urbano integrado	25.850.000,00	25.850.000,00	51.700.000,00	-	-	-	-	25.591.144,65	25.591.144,65	25.591.144,65	25.591.144,65	25.591.144,65	258.855,35	6.641.440,23	6.900.295,58
02.01.02 Mobilidade urbana - acima de 50 mil Hab	11.080.000,00	11.080.000,00	22.160.000,00	-	-	-	-	3.179.097,88	3.179.097,88	3.179.097,88	3.179.097,88	3.179.097,88	7.900.902,12	9.175.997,03	17.076.899,15
02.01.03-Projetos ambientais - acima de 50 mil Hab	5.680.000,00	-	5.680.000,00	-	-	-	-	-	-	-	-	-	5.680.000,00	-	5.680.000,00
02.01.04-Apoio social integrado - acima de 50 mil Hab	22.730.000,00	-	22.730.000,00	-	-	-	-	860.682,98	860.682,98	860.682,98	860.682,98	860.682,98	21.869.317,02	-	21.869.317,02

PRSign/ Documento assinado eletronicamente por Alexandre da Silva Simas (29/03/2021 12:15:58) e Carlos Henrique Lenz (29/03/2021 13:04:53. Verifique a autenticidade em <http://sistemas.paranacidade.org.br/dss/prsign> [controle: 2021032912155870]



SAM - Sistema de Acompanhamento e Monitoramento de Projetos
Demonstrativo de Investimentos Acumulados em Dólares Americanos

PROGRAMA ESTADUAL DE APOIO AO DESENVOLVIMENTO URBANO E MELHORIAS DE INFRAESTRUTURA MUNICIPAL - PARANÁ URBANO III

Contrato nº: 4832/OC-BR Empréstimo

Mutatório: ESTADO DO PARANÁ

Executor: SERVIÇO SOCIAL AUTÔNOMO PARANACIDADE



Exercício : 2020
 Emitido em : 29/03/2021 11:52:10
 Página : 2

Categorias	Orçamento Vigente			Exercícios Anteriores			Movimento do Exercício			Acumulado do Exercício			Disponível para Aplicação		
	BID US\$	Local US\$	Total US\$	BID US\$	Local US\$	Total US\$	BID US\$	Local US\$	Total US\$	BID US\$	Local US\$	Total US\$	BID US\$	Local US\$	Total US\$
02.01.05- Esporte e lazer - acima de 50 mil Hab	11.360.000,00	-	11.360.000,00	-	-	-	2.864.380,70	-	2.864.380,70	2.864.380,70	-	2.864.380,70	8.475.619,30	-	8.475.619,30
02.02-Subcomp.II - demais municípios	30.422.400,00	45.341.400,00	75.763.800,00	-	-	-	2.864.264,54	31.915.899,21	34.780.163,75	2.864.264,54	31.915.899,21	34.780.163,75	13.425.500,79	40.983.636,25	
02.02.01- Requalificação urbana	-	34.470.000,00	34.470.000,00	-	-	-	-	31.814.440,22	31.814.440,22	-	-	31.814.440,22	-	2.655.559,78	2.655.559,78
02.02.02- Mobilidade urbana - até 50 mil Hab	3.901.100,00	10.871.400,00	14.772.500,00	-	-	-	-	101.458,99	101.458,99	-	-	101.458,99	3.901.100,00	10.769.941,01	14.671.041,01
02.02.03- Projetos ambientais - até 50 mil Hab	3.790.000,00	-	3.790.000,00	-	-	-	453.989,27	-	453.989,27	453.989,27	-	453.989,27	3.336.010,73	-	3.336.010,73
02.02.04- Apoio social integrado - até 50 mil Hab	15.151.300,00	-	15.151.300,00	-	-	-	1.400.796,33	-	1.400.796,33	1.400.796,33	-	1.400.796,33	13.750.503,67	-	13.750.503,67
02.02.05- Esporte e lazer - até 50 mil Hab	7.580.000,00	-	7.580.000,00	-	-	-	1.009.478,94	-	1.009.478,94	1.009.478,94	-	1.009.478,94	6.570.521,06	-	6.570.521,06
03- COMP 3. FORTALECIMENTO DO SFM	11.247.600,00	3.748.700,00	14.996.300,00	-	-	-	-	-	-	-	-	-	11.247.600,00	3.748.700,00	14.996.300,00
03.01- Atualização das bases cartográficas urbanas digitais	10.763.700,00	-	10.763.700,00	-	-	-	-	-	-	-	-	-	10.763.700,00	-	10.763.700,00
03.02- Apoio institucional em gestão urbana ao Projeto PUMA-KIABIN	-	40.000,00	40.000,00	-	-	-	-	-	-	-	-	-	-	40.000,00	40.000,00
03.03- Revisão dos critérios econômicos de elegibilidade	-	63.000,00	63.000,00	-	-	-	-	-	-	-	-	-	-	63.000,00	63.000,00
03.04- Aperfeiçoamento do sistema de classificação de riscos dos municípios	102.500,00	-	102.500,00	-	-	-	-	-	-	-	-	-	102.500,00	-	102.500,00
03.05- Desenvolvimento de novos mecanismos de financiamento a projetos municipais	200.000,00	-	200.000,00	-	-	-	-	-	-	-	-	-	200.000,00	-	200.000,00
03.06- Modernização do sistema de gestão de carteira de projetos	-	3.093.400,00	3.093.400,00	-	-	-	-	-	-	-	-	-	-	3.093.400,00	3.093.400,00
03.07- Implantação do sistema de diagnóstico de infraestrutura e serviços públicos nos municípios SEDU/ PARANACIDADE Interativo	-	552.300,00	552.300,00	-	-	-	-	-	-	-	-	-	-	552.300,00	552.300,00
03.08- Avaliação e monitoramento do Programa	181.400,00	-	181.400,00	-	-	-	-	-	-	-	-	-	181.400,00	-	181.400,00

PRSign/ Documento assinado eletronicamente por Alexandre da Silva Simas (29/03/2021 12:15:58) e Carlos Henrique Lenz (29/03/2021 13:04:53. Verifique a autenticidade em <http://sistemas.paranacidade.org.br/dss/prsign> [controle: 2021032912155870]



SAM - Sistema de Acompanhamento e Monitoramento de Projetos
Demonstrativo de Investimentos Acumulados em Dólares Americanos

PROGRAMA ESTADUAL DE APOIO AO DESENVOLVIMENTO URBANO E MELHORIAS DE INFRAESTRUTURA MUNICIPAL - PARANÁ URBANO III

Contrato nº: 46320C-BR Empréstimo

Mutualidade: ESTADO DO PARANÁ

Executor: SERVIÇO SOCIAL AUTÔNOMO PARANACIDADE



Exercício : 2020
 Emitido em : 23/03/2021 11:52:10
 Página : 3

Categorias	Orçamento Vigente			Exercícios Anteriores			Movimento do Exercício			Acumulado do Exercício			Disponível para Aplicação		
	BID US\$	Local US\$	Total US\$	BID US\$	Local US\$	Total US\$	BID US\$	Local US\$	Total US\$	BID US\$	Local US\$	Total US\$	BID US\$	Local US\$	Total US\$
Total	118.370.000,00	118.370.000,00	236.740.000,00	-	-	-	35.379.570,75	53.084.972,66	88.464.543,41	35.379.570,75	53.084.972,66	88.464.543,41	82.990.429,25	65.285.127,34	148.275.556,59
Parl-Passu (%)	50,00	50,00	100,00	-	-	-	39,99	60,01	100,00	39,99	60,01	100,00	55,97	44,03	100,00

[1] As notas explicativas são parte integrante das demonstrações financeiras.


[2] A descrição desta demonstração financeira deve corresponder, no mínimo, aos componentes e subcomponentes apresentados no Anexo A do contrato de empréstimo.

Alexandre da Silva Simas
 COORDENADOR DO PROGRAMA

Carlos Henrique Lenz
 RESPONSÁVEL FINANCEIRO


PRSign/ Documento assinado eletronicamente por Alexandre da Silva Simas (29/03/2021 12:15:58) e Carlos Henrique Lenz (29/03/2021 13:04:53. Verifique a autenticidade em <http://sistemas.paranacidade.org.br/dss/prsign> [controle: 2021032912155870]



<div><div><div><div>SAM - Sistema de Acompanhamento e Monitoramento de Projetos</div><div>Demonstrativo de Investimentos Acumulados em Reais</div><div>PROGRAMA ESTADUAL DE APOIO AO DESENVOLVIMENTO URBANO E MELHORIAS DE INFRAESTRUTURA MUNICIPAL - PARANÁ URBANO III</div></div><div><div>Contrato nº: 4632/OC-BR</div><div>Mutuário: ESTADO DO PARANÁ</div><div>Executor: SERVIÇO SOCIAL AUTÔNOMO PARANACIDADE</div></div><div><div>Empréstimo</div><div>Exercício : 2020</div><div>Emitido em : 25/03/2021 11:52:54</div><div>Página : 1</div></div></div></div>														
Categorias	Orçamento Vigente			Exercícios Anteriores			Movimento do Exercício			Acumulado do Exercício			Disponível para Aplicação	
	BID R\$	Local R\$	Total R\$	BID R\$	Local R\$	Total R\$	BID R\$	Local R\$	Total R\$	BID R\$	Local R\$	Total R\$	BID R\$	Total R\$
01-COMP 1. MODERNIZAÇÃO DA GESTÃO MUNICIPAL	-	171.992.010,00	171.992.010,00	-	-	-	-	256.742,65	256.742,65	-	256.742,65	256.742,65	171.735.267,35	171.735.267,35
01.01-01-Subcomp. I - 32 municípios com população superior a 50.000 hab.	-	84.533.940,00	84.533.940,00	-	-	-	-	180.000,00	180.000,00	-	180.000,00	180.000,00	84.353.940,00	84.353.940,00
01.01.01-Aprimoramento da gestão tributária e financeira	-	41.947.974,00	41.947.974,00	-	-	-	-	180.000,00	180.000,00	-	180.000,00	180.000,00	41.767.974,00	41.767.974,00
01.01.02-Fortalecimento do planejamento e gestão urbana - acima de 50 mil Hab	-	37.747.860,00	37.747.860,00	-	-	-	-	-	-	-	-	-	37.747.860,00	37.747.860,00
01.01.03-Modernização da área de governo eletrônico	-	4.200.114,00	4.200.114,00	-	-	-	-	-	-	-	-	-	4.200.114,00	4.200.114,00
01.01.04-Capacitação de servidores	-	637.992,00	637.992,00	-	-	-	-	-	-	-	-	-	637.992,00	637.992,00
01.02-Subcomp. II - demais municípios	-	87.458.070,00	87.458.070,00	-	-	-	-	76.742,65	76.742,65	-	76.742,65	76.742,65	87.381.327,35	87.381.327,35
01.02.01-Fortalecimento da gestão tributária	-	3.136.794,00	3.136.794,00	-	-	-	-	-	-	-	-	-	3.136.794,00	3.136.794,00
01.02.02-Fortalecimento do planejamento e gestão urbana - até 50 mil Hab	-	83.895.948,00	83.895.948,00	-	-	-	-	76.742,65	76.742,65	-	76.742,65	76.742,65	83.819.205,35	83.819.205,35
01.02.03-Capacitação de servidores e conselheiros dos planos diretores	-	425.328,00	425.328,00	-	-	-	-	-	-	-	-	-	425.328,00	425.328,00
2-COMP 2. INFRAESTRUTURA	569.526.951,64	437.404.125,24	1.006.931.077,08	-	-	-	148.706.775,97	215.629.457,92	362.336.233,89	148.706.775,97	215.629.457,92	362.336.233,89	420.820.175,87	644.594.843,19
02.01-Subcomp. I - 32 municípios com população superior a 50.000 hab.	407.783.220,00	196.342.038,00	604.125.258,00	-	-	-	136.773.166,82	84.258.217,84	221.031.384,66	136.773.166,82	84.258.217,84	221.031.384,66	112.083.820,16	383.093.873,34
02.01.01-Desenvolvimento urbano integrado	137.434.110,00	137.434.110,00	274.868.220,00	-	-	-	108.046.781,95	75.428.956,58	183.477.718,53	108.046.781,95	75.428.956,58	183.477.718,53	29.885.328,05	62.005.173,42
02.01.02-Mobilidade urbana - acima de 50 mil Hab	58.907.928,00	58.907.928,00	117.815.856,00	-	-	-	13.120.883,09	8.829.281,26	21.950.164,35	13.120.883,09	8.829.281,26	21.950.164,35	45.787.044,91	50.078.646,74
02.01.03-Projetos ambientais - acima de 50 mil Hab	30.198.288,00	-	30.198.288,00	-	-	-	-	-	-	-	-	-	30.198.288,00	30.198.288,00
02.01.04-Apoio social integrado - acima de 50 mil Hab	120.846.318,00	-	120.846.318,00	-	-	-	3.635.835,23	-	3.635.835,23	-	-	-	117.210.482,77	117.210.482,77



PRSign/ Documento assinado eletronicamente por Alexandre da Silva Simas (29/03/2021 12:15:21) e Carlos Henrique Lenz (29/03/2021 13:05:08. Verifique a autenticidade em <http://sistemas.paranacidade.org.br/dss/prsign> [controle: 2021032912152164]



SAM - Sistema de Acompanhamento e Monitoramento de Projetos															
Demonstrativo de Investimentos Acumulados em Reais														Banco Interamericano de Desenvolvimento	
PROGRAMA ESTADUAL DE APOIO AO DESENVOLVIMENTO URBANO E MELHORIAS DE INFRAESTRUTURA MUNICIPAL - PARANÁ URBANO III														Exercício : 2020	
Contrato nº: 4632/OC-BR Empréstimo														Emitido em : 29/03/2021 11:52:34	
Mutuário: ESTADO DO PARANÁ														Página : 2	
Executor: SERVIÇO SOCIAL AUTÔNOMO PARANACIDADE															
Categorias	Orçamento Vigente			Exercícios Anteriores			Movimento do Exercício			Acumulado do Exercício			Disponível para Aplicação		
	BID R\$	Local R\$	Total R\$	BID R\$	Local R\$	Total R\$	BID R\$	Local R\$	Total R\$	BID R\$	Local R\$	Total R\$	BID R\$	Local R\$	Total R\$
02.01.05-Esporte e lazer - acima de 50 mil Hab	60.396.576,00	-	60.396.576,00	-	-	-	11.967.666,55	-	11.967.666,55	11.967.666,55	-	11.967.666,55	48.428.909,45	-	48.428.909,45
02.02-Subcomp.II - demais municípios	161.743.731,64	241.062.087,24	402.805.819,08	-	-	-	11.933.609,15	129.371.240,08	141.304.849,23	11.933.609,15	129.371.240,08	141.304.849,23	149.810.122,69	111.690.847,16	261.500.969,85
02.02.01-Requalificação urbana	-	183.263.202,00	183.263.202,00	-	-	-	-	129.031.156,64	129.031.156,64	-	129.031.156,64	129.031.156,64	-	54.232.045,36	54.232.045,36
02.02.02-Mobidade urbana - até 50 mil Hab	20.740.586,26	57.798.885,24	78.539.471,50	-	-	-	-	340.083,44	340.083,44	-	340.083,44	340.083,44	20.740.586,26	57.458.801,80	78.199.390,06
02.02.03-Projetos ambientais - até 50 mil Hab	20.149.914,00	-	20.149.914,00	-	-	-	1.772.815,68	-	1.772.815,68	1.772.815,68	-	1.772.815,68	18.377.096,32	-	18.377.096,32
02.02.04-Apoio social integrado - até 50 mil Hab	80.553.401,58	-	80.553.401,58	-	-	-	5.931.871,65	-	5.931.871,65	5.931.871,65	-	5.931.871,65	74.621.529,93	-	74.621.529,93
02.02.05-Esporte e lazer - até 50 mil Hab	40.299.828,00	-	40.299.828,00	-	-	-	4.228.921,82	-	4.228.921,82	4.228.921,82	-	4.228.921,82	36.070.996,18	-	36.070.996,18
03-COMP 3. FORTALECIMENTO do SFM	99.798.990,16	19.930.338,42	79.729.328,58	-	-	-	-	-	-	-	-	-	59.798.990,16	19.930.338,42	79.729.328,58
03.01-Atualização das bases cartográficas urbanas digitais	57.226.387,42	-	57.226.387,42	-	-	-	-	-	-	-	-	-	57.226.387,42	-	57.226.387,42
03.02-Apoio institucional em gestão urbana ao Projeto UMA-KIABIN	-	212.664,00	212.664,00	-	-	-	-	-	-	-	-	-	212.664,00	-	212.664,00
03.03-Revisão dos critérios econômicos de elegibilidade	-	334.945,80	334.945,80	-	-	-	-	-	-	-	-	-	334.945,80	-	334.945,80
03.04-Aperfeiçoamento do sistema de classificação de riscos dos municípios	544.951,50	-	544.951,50	-	-	-	-	-	-	-	-	-	544.951,50	-	544.951,50
03.05-Desenvolvimento de novos mecanismos de financiamento a projetos municipais	1.063.320,00	-	1.063.320,00	-	-	-	-	-	-	-	-	-	1.063.320,00	-	1.063.320,00
03.06-Modernização do sistema de gestão de carteira de projetos	-	16.446.370,44	16.446.370,44	-	-	-	-	-	-	-	-	-	16.446.370,44	-	16.446.370,44
03.07-Implantação do sistema de diagnóstico de infraestrutura e serviços públicos nos municípios SEDU/PARANACIDADE Interativo	-	2.936.358,18	2.936.358,18	-	-	-	-	-	-	-	-	-	2.936.358,18	-	2.936.358,18
03.08-Avaliação e monitoramento do Programa	964.431,24	-	964.431,24	-	-	-	-	-	-	-	-	-	964.431,24	-	964.431,24

PRSign/ Documento assinado eletronicamente por Alexandre da Silva Simas (29/03/2021 12:15:21) e Carlos Henrique Lenz (29/03/2021 13:05:08. Verifique a autenticidade em <http://sistemas.paranacidade.org.br/dss/prsign> [controle: 2021032912152164]



<div><div>SAM - Sistema de Acompanhamento e Monitoramento de Projetos</div><div>Demonstrativo de Investimentos Acumulados em Reais</div><div>PROGRAMA ESTADUAL DE APOIO AO DESENVOLVIMENTO URBANO E MELHORIAS DE INFRAESTRUTURA MUNICIPAL - PARANÁ URBANO III</div><div>Contrato nº: 4632/OC-BR Empréstimo</div><div>Mutuário: ESTADO DO PARANÁ</div><div>Executor: SERVIÇO SOCIAL AUTÔNOMO PARANACIDADE</div></div> <div><div>Banco Interamericano de Desenvolvimento</div><div>Exercício : 2020</div><div>Emitido em : 29/03/2021 11:52:54</div><div>Página : 3</div></div>															
Categorias	Orçamento Vigente			Exercícios Anteriores			Movimento do Exercício			Acumulado do Exercício			Disponível para Aplicação		
	BID R\$	Local R\$	Total R\$	BID R\$	Local R\$	Total R\$	BID R\$	Local R\$	Total R\$	BID R\$	Local R\$	Total R\$	BID R\$	Local R\$	Total R\$
Total	629.325.942,00	629.326.473,66	1.258.652.415,66	-	-	-	148.706.775,97	213.886.200,57	362.592.976,54	148.706.775,97	213.886.200,57	362.592.976,54	480.619.166,03	415.440.273,09	896.059.439,12
Parl-Passu (%)	50,00	50,00	100,00	-	-	-	41,01	58,99	100,00	41,01	58,99	100,00	53,64	46,36	100,00

[1] As notas explicativas são parte integrante das demonstrações financeiras.

[2] A descrição desta demonstração financeira deve corresponder, no mínimo, aos componentes e subcomponentes apresentados no Anexo A do contrato de empréstimo.

[3] Para efeito de Orçamento Vigente, a taxa de dólar utilizada foi a do dia 21/01/2021 correspondendo a R\$ 5,3166.

Alexandre da Silva Simas
COORDENADOR DO PROGRAMA

Carlos Henrique Lenz
RESPONSÁVEL FINANCEIRO

PRSign/ Documento assinado eletronicamente por Alexandre da Silva Simas (29/03/2021 12:15:21) e Carlos Henrique Lenz (29/03/2021 13:05:08. Verifique a autenticidade em <http://sistemas.paranacidade.org.br/dss/prsign> [controle: 2021032912152164]





ParanáCidade

SAM - Sistema de Acompanhamento e Monitoramento de Projetos

Demonstrativo de Fluxo de Caixa em Dólares Americanos

PROGRAMA ESTADUAL DE APOIO AO DESENVOLVIMENTO URBANO E MELHORIAS DE INFRAESTRUTURA MUNICIPAL - PARANÁ URBANO III

Contrato nº: 4632/OC-BR Emprestimo Exercício: 2020

Mutuário: ESTADO DO PARANÁ

Executor: SERVIÇO SOCIAL AUTÔNOMO PARANACIDADE



BID
Banco Interamericano
de Desenvolvimento

08/02/2021 17:03:23
Página:1

	Período Terminado em 2020			Total
	BID	Contrapartida		
RECURSOS RECEBIDOS				
Acumulado no Início do Período	0,00	0,00		0,00
Durante o Período				
Desembolsos (Antecipações/Fundo Rotativo, reembolsos, pago direto	35.379.570,75	53.084.972,66		88.464.543,41
Juros Recebidos				
Outros				
Total de Recursos Recebidos	35.379.570,75	53.084.972,66		88.464.543,41
DESEMBOLSOS EFETUADOS				
Acumulado no Início do Período	0,00	0,00		0,00
Durante o Período				
Solicitação/Justificativa de desembolso apresentada ao BID	35.379.570,75	53.084.972,66		88.464.543,41
Ajuste de Exercícios Anteriores				
Pagamentos por Bens e Serviços Pendentes de comprovação/justificat	0,00	0,00		0,00
Total Desembolsado	35.379.570,75	53.084.972,66		88.464.543,41
SALDO DISPONÍVEL AO FINAL DO PERÍODO	0,00	0,00		0,00

As notas anexas são parte integrante destas Demonstrações Financeiras
 [1] Quando se utiliza a contabilidade com base em regime de competência deverão ser realizados os ajustes correspondentes à nomenclatura dos conceitos utilizados nesta Demonstração
 [2] No primeiro período não haverá demonstração comparativa.

Alexandre da Silva Simas
COORDENADOR DO PROGRAMA

Carlos Henrique Lenz
RESPONSÁVEL FINANCEIRO

PRSign/ Documento assinado eletronicamente por Alexandre da Silva Simas (11/02/2021 14:05:45) e Carlos Henrique Lenz (11/02/2021 16:00:01. Verifique a autenticidade em <http://sistemas.paranacidade.org.br/dss/prsign> [controle: 2021021114054210]



SAM - Sistema de Acompanhamento e Monitoramento de Projetos
Demonstrativo de Fluxo de Caixa em Reais

PROGRAMA ESTADUAL DE APOIO AO DESENVOLVIMENTO URBANO E MELHORIAS DE INFRAESTRUTURA MUNICIPAL - PARANÁ URBANO III



ParanáCidade

Contrato nº: 4632/OC-BR

Empréstimo

Exercício: 2020

Mutuatário: ESTADO DO PARANÁ

Executor: SERVIÇO SOCIAL AUTÔNOMO PARANACIDADE

12/03/2021 10:29:01

Página: 1

Período Terminado em 2020

	BID	Contrapartida	Total
RECURSOS RECEBIDOS			
Acumulado no Início do Período	0,00	0,00	0,00
Durante o Período			
Desembolsos (Antecipações/Fundo Rotativo, reembolsos, pago direto)	148.706.775,97	213.886.200,57	362.592.976,54
Juros Recebidos			
Outros			
Total de Recursos Recebidos	148.706.775,97	213.886.200,57	362.592.976,54
DESEMBOLSOS EFETUADOS			
Acumulado no Início do Período	0,00	0,00	0,00
Durante o Período			
Solicitação/Justificativa de desembolso apresentada ao BID	148.706.775,97	213.886.200,57	362.592.976,54
Ajuste de Exercícios Anteriores			
Pagamentos por Bens e Serviços Pendentes de comprovação/justificat	0,00	0,00	0,00
Total Desembolsado	148.706.775,97	213.886.200,57	362.592.976,54
SALDO DISPONÍVEL AO FINAL DO PERÍODO	0,00	0,00	0,00

As notas anexas são parte integrante destas Demonstrações Financeiras

[1] Quando se utiliza a contabilidade com base em regime de competência deverão ser realizados os ajustes correspondentes à nomenclatura dos conceitos utilizados nesta Demonstração

[2] No primeiro período não haverá demonstração comparativa.

Alexandre da Silva Simas
COORDENADOR DO PROGRAMA

Carlos Henrique Lenz
RESPONSÁVEL FINANCEIRO

PRSign/ Documento assinado eletronicamente por Alexandre da Silva Simas (15/03/2021 10:32:30) e Carlos Henrique Lenz (15/03/2021 11:21:02. Verifique a autenticidade em <http://sistemas.paranacidade.org.br/dss/prsign> [controle: 2021031510323063]

**NOTAS EXPLICATIVAS ÀS DEMONSTRAÇÕES FINANCEIRAS DO PROGRAMA**

Sem prejuízo do uso ou da adaptação às circunstâncias das notas julgadas necessárias conforme as sugestões das NICSP - Normas Internacionais de Contabilidade para o Setor Público ou NIC/IFRS – Normas Internacionais de Contabilidade/Normas Internacionais de Relatórios Financeiros, a título de ilustração apresentam-se a seguir os assuntos comumente tratados nas notas, sem que estas constituam uma relação exaustiva ou impliquem sua aplicação em todos os casos:

- 1. Descrição do Programa (Apresentar breve descrição dos objetivos e a natureza do Programa, custo do Programa, participações, modificações ocorridas etc.)**

PROGRAMA ESTADUAL DE APOIO AO DESENVOLVIMENTO URBANO E MELHORIAS DE INFRAESTRUTURA MUNICIPAL**Empréstimo nº 4632/OC-BR****1. Objetivo**

O objetivo geral do Programa é contribuir para reduzir o déficit de infraestrutura urbana nos municípios paranaenses de forma sustentável e resiliente.

Como objetivos específicos, o Programa visa: (i) melhorar a gestão tributária e financeira dos municípios e seu planejamento urbano; (ii) ampliar a cobertura e a qualidade dos serviços urbanos básicos; e, (iii) aumentar a eficiência operacional do Sistema de Financiamento de Ações aos Municípios do Estado do Paraná –SFM.

2. Componentes e Subcomponentes

Para atingir seus objetivos, o Programa se divide em 3 componentes, os componentes I e II tem características de uma operação global de crédito, já que os recursos de empréstimo serão utilizados para financiar sub-empréstimos aos municípios do Estado do Paraná, para projetos independentes e similares, atendendo aos critérios de elegibilidade estabelecidos no regulamento Operativo do Programa – ROP. O componente III será de investimentos específicos para fortalecimento do Sistema de Financiamento de Ações aos Municípios do Estado do Paraná - SFM.

Componente I. Modernização da Gestão Municipal:

Este componente se divide em dois subcomponentes: (i) para os 32 municípios com população superior a 50.000 habitantes, que financiará ações de aprimoramento da gestão tributária e financeira, fortalecimento do planejamento e gestão urbana, levando em consideração o desafio das mudanças climáticas, modernização da área de governo eletrônico, e capacitação de servidores; e (ii) para os demais municípios, que financiará ações de fortalecimento da gestão tributária, fortalecimento do planejamento e gestão urbana, levando em consideração o desafio das mudanças climáticas, e capacitação de servidores e conselheiros dos planos diretores.

PRSign/ Documento assinado eletronicamente por Alexandre da Silva Simas (12/02/2021 14:51:10).

Verifique a autenticidade em <http://sistemas.paranacidade.org.br/dss/prsign> [controle: 2021021214511036]

**Componente II. Infraestrutura Básica:**

Este componente se divide em dois subcomponentes: (i) para os 32 municípios com população superior a 50.000 habitantes, que financiará ações de desenvolvimento urbano integrado, sustentável e resiliente (melhoramento de bairros, recuperação e revitalização urbana, consolidação urbana e intervenções setoriais, incorporando aspectos de mitigação e adaptação as mudanças climáticas), mobilidade urbana (transporte e sistemas viários), projetos ambientais (sem relocação ou reassentamento urbano), apoio social integrado (saúde, educação e ação social), e esporte e lazer; e (ii) para os demais municípios, que financiará ações de requalificação urbana, mobilidade urbana (transporte e sistemas viários para municípios integrantes de região metropolitana), projetos ambientais (sem relocação ou reassentamento urbano), apoio social integrado (saúde, educação e ação social), e esporte e lazer;

Componente III. Fortalecimento do SFM:

Financiará estudos e ações para atualização das bases cartográficas urbanas digitais, apoio institucional em gestão urbana para o Projeto PUMA –KLABIN, revisão dos critérios econômicos de elegibilidade dos projetos de investimento, aperfeiçoamento do sistema de classificação de riscos dos municípios, identificação de novos mecanismos de financiamento a projetos municipais, modernização do sistema de gestão de carteira de projetos, implantação do sistema de diagnóstico de infraestrutura e serviços públicos municipais - SEDU/PARANACIDADE Interativo, e, avaliação e monitoramento do Programa.

3. Custos do Programa

Os recursos oriundos do BID e da contrapartida local serão distribuídos da seguinte maneira:

QUADRO1 -CUSTOS DO PROGRAMA (US\$ milhões)

COMPONENTE/SUBCOMPONENTE	BID	LOCAL	TOTAL	%
1. Componente de Modernização da Gestão Municipal		32,35	32,35	13,67
1.1 Subcomponente I –Para os 32 municípios com população superior a 50.000 habitantes		15,90	15,90	6,72
1.2 Subcomponente II –Demais municípios		16,45	16,45	6,95
2. Componente de Infraestrutura	107,12	82,27	189,39	80,00
2.1 Subcomponente I –Para os 32 municípios com população superior a 50.000 habitantes	76,70	36,93	113,63	48,00
2.2 Subcomponente II –Demais municípios	30,42	45,34	75,76	32,00
3. Componente de Fortalecimento do SFM	11,25	3,75	15,00	6,33
TOTAL	118,37	118,37	238,74	100,00

PRSign/ Documento assinado eletronicamente por Alexandre da Silva Simas (12/02/2021 14:51:10).

Verifique a autenticidade em <http://sistemas.paranacidade.org.br/dss/prsign> [controle: 2021021214511036]



4. Entidades Participantes

Secretaria de Estado do Desenvolvimento Urbano e Obras Públicas - SEDU: Órgão da administração direta do Governo do Estado do Paraná responsável pela definição e implementação das políticas de desenvolvimento urbano e regional do Estado.

Serviço Social Autônomo PARANACIDADE: Ente de cooperação, vinculado à SEDU, que tem como missão institucional fomentar e executar atividades assim como administrar recursos e fundos financeiros públicos, destinados ao desenvolvimento regional, urbano e institucional dos municípios e do Estado do Paraná. Como órgão executor do Programa, exerce as seguintes funções: i) avaliação institucional e financeira dos municípios; ii) análise dos projetos de fortalecimento institucional municipal e avaliação institucional, legal, técnica, ambiental, econômica e financeira dos projetos de investimento; iii) apoio técnico às entidades participantes e executoras para a implantação dos projetos; iv) supervisão e monitoramento dos projetos financiados; e, v) gestão do Programa, incluindo o comprometimento dos recursos e a autorização de desembolsos.

Agência de Fomento do Paraná S. A - FOMENTO PARANÁ: Instituição integrante do sistema financeiro, que concede empréstimos aos municípios elegíveis para financiar projetos de investimento e fortalecimento institucional, como agente financeiro do Programa.

Municípios Elegíveis: Município do Estado do Paraná que atender os critérios de elegibilidade estabelecidos neste Regulamento. É responsável pela elaboração, licitação, fiscalização, operação, administração e manutenção dos projetos de investimento e de fortalecimento institucional.

2. Principais Políticas Contábeis *(Indicar as principais normas, práticas aplicadas e princípios contábeis observados em seu sistema contábil na elaboração das demonstrações financeiras do Programa e método utilizado para conversão de moeda local para dólares dos Estados Unidos)*

▪ **Base de Contabilidade Caixa**

As demonstrações financeiras foram elaboradas sobre a base contábil de caixa, registrando-se as receitas quando do recebimento dos fundos (recursos) e reconhecendo-se as despesas quando estas efetivamente representam despesas pagas em dinheiro (caixa). Esta prática contábil difere das NICSP, segundo as quais as transações devem ser registradas na medida em que incorrerem, e não quando de seu pagamento. No entanto, as NICSP foram aplicadas para essas circunstâncias, conforme previsto no capítulo “IPSAS base de caixa – Relatórios Financeiros com base na contabilidade de caixa”.

No ano de 2020, o Programa teve apenas um Pedido de Desembolso, referente à reembolso de pagamentos efetuados no valor de US\$ 35.379.570,75 (trinta e cinco milhões, trezentos e setenta e nove mil, quinhentos e setenta dólares americanos e setenta e cinco centavos)

▪ **Unidade Monetária *(Dados sobre a Conversão de Moedas - Alterar a redação de acordo com os procedimentos estabelecidos no Contrato de Empréstimo para a conversão da moeda local para a moeda da operação)***

PRSign/ Documento assinado eletronicamente por Alexandre da Silva Simas (12/02/2021 14:51:10).

Verifique a autenticidade em <http://sistemas.paranacidade.org.br/dss/prsign> [controle: 2021021214511036]



Os registros do programa são feitos em moeda local e em dólares dos Estados Unidos. Para o cálculo da equivalência em dólares dos Estados Unidos da América, do recurso recebido em moeda nacional na conta específica do banco comercial, utiliza-se a taxa de câmbio vigente na data do pagamento, que pode ser a taxa de câmbio vigente na data da transação ou uma taxa de câmbio que se aproxime da taxa vigente da data da transação, como, por exemplo, a taxa em vigor no último dia do mês anterior ou uma média do mês.

A diferença de câmbio gerada entre a aplicação da taxa de câmbio no recebimento dos recursos e a taxa de câmbio utilizada para a conversão dos pagamentos dos gastos elegíveis em moeda local é registrada, contabilmente, como diferença de câmbio a débito: (i) do financiamento do Banco, (ii) da contrapartida local ou (iii) de outras fontes.

3. Fundos Disponíveis

Não há registro de fundos disponíveis, uma vez que o Programa foi desembolsado com recursos próprios, e apenas solicitou reembolso dos mesmos.

4. Adiantamentos (Antecipos) Pendentes de Justificação

No ano de 2020 não há registro de Pedidos de Adiantamento.

5. Adiantamentos (antecipos) e justificativas

Não Aplicável

6. Fundo Rotativo¹

Não Aplicável

7. Fundos de Contrapartida Nacional

O governo do Estado do Paraná assumiu o compromisso de contribuir com a importância de US\$ 118.370.100,00 como contrapartida local. Em 31 de dezembro de 2020, o Governo contribuiu com a importância de US\$ 53.084.972,66, equivalente a 44,85% do total comprometido.

8. Ajustes de Períodos Anteriores

Não Aplicável

9. Aquisição de Bens e Serviços

Não houveram aquisições no período

¹ Para aqueles projetos em que esta modalidade esteja vigente

PRSign/ Documento assinado eletronicamente por Alexandre da Silva Simas (12/02/2021 14:51:10).

Verifique a autenticidade em <http://sistemas.paranacidade.org.br/dss/prsign> [controle: 2021021214511036]



10. Categorias de Inversão/Desembolsos Efetuados

COMPONENTES/SUBCOMPONENTES	BID	LOCAL
COMP 1. MODERNIZAÇÃO DA GESTÃO MUNICIPAL	0,00	56.510,71
1.1. Subcomp. I - 32 municípios com população superior a 50.000 hab.	0,00	42.878,72
1.1.1 Aprimoramento da gestão tributária e financeira	0,00	42.878,72
1.1.2 Fortalecimento do planejamento e gestão urbana	0,00	0,00
1.1.3 Modernização da área de governo eletrônico	0,00	0,00
1.1.4 Capacitação de servidores	0,00	0,00
1.2. Subcomp. II - demais municípios	0,00	13.631,99
1.2.1 Fortalecimento da gestão tributária	0,00	0,00
1.2.2 Fortalecimento do planejamento e gestão urbana	0,00	13.631,99
1.2.3 Capacitação de servidores e conselheiros dos planos diretores	0,00	0,00
COMP 2. INFRAESTRUTURA	35.379.570,75	53.028.461,95
2.1. Subcomp. I - 32 municípios com população superior a 50.000 hab.	32.515.306,21	21.112.562,74
2.1.1 Desenvolvimento urbano integrado	25.591.144,65	19.208.559,77
2.1.2 Mobilidade urbana	3.179.097,88	1.904.002,97
2.1.3 Projetos ambientais	0,00	0,00
2.1.4 Apoio social integrado	860.682,98	0,00
2.1.5 Esporte e lazer	2.884.380,70	0,00
2.2. Subcomp. II - demais municípios	2.864.264,54	31.915.899,21
2.2.1 Requalificação urbana	0,00	31.814.440,22
2.2.2 Mobilidade urbana	0,00	101.458,99
2.2.3 Projetos ambientais	453.989,27	0,00
2.2.4 Apoio social integrado	1.400.796,33	0,00
2.2.5 Esporte e lazer	1.009.478,94	0,00
COMP 3. FORTALECIMENTO do SFM	0,00	0,00
3.1 Atualização das bases cartográficas urbanas digitais	0,00	0,00
3.2 Apoio institucional em gestão urbana ao Projeto PUMA-KLABIN	0,00	0,00
3.3 Revisão dos critérios econômicos de elegibilidade	0,00	0,00
3.4 Aperfeiçoamento do sistema de classificação de riscos	0,00	0,00
3.5 Desenvolvimento de novos mecanismos de financiamento a projetos municipais	0,00	0,00
3.6 Modernização do sistema de gestão de carteira de projetos	0,00	0,00
3.7 Implantação do sistema de diagnóstico de infraestrutura e serviços públicos nos municípios SEDU/PARANACIDADE Interativo	0,00	0,00
3.8 Avaliação e monitoramento do Programa	0,00	0,00
TOTAL	35.379.570,75	53.084.972,66

PRSign/ Documento assinado eletronicamente por Alexandre da Silva Simas (12/02/2021 14:51:10).

Verifique a autenticidade em <http://sistemas.paranacidade.org.br/dss/prsign> [controle: 2021021214511036]



11. Conciliação entre a Demonstração de Fluxos de Caixa e a Demonstração de Investimentos Acumulados (Obs.: Em caso de divergência apresentar as explicações correspondentes)

US\$

DESCRIÇÃO	BID	LOCAL	TOTAL
Demonstração de Fluxos de Caixa (Desembolsos Efetuados/Gastos)	35.379.570,75	53.084.972,66	88.464.543,41
Demonstrativo de Investimentos	35.379.570,75	53.084.972,66	88.464.543,41
Diferença	0,00	0,00	0,00

12. Conciliação dos Registros do Programa com os Registros do BID (OPS-1 Operational and Financial Executive Summary), por Categorias de Inversão. (Obs.: Em caso de divergência apresentar os comentários / explicações correspondentes)

Em US\$

Categorias de Inversão	Demonstração de Investimentos	OPS 1 Disbursed Amount	Diferença
1. Modernização da Gestão Municipal	0,00	0,00	0,00
2. Infraestrutura Básica	35.379.570,75	35.379.570,75	0,00
3. Fortalecimento do SFM	0,00	0,00	0,00
Total	35.379.570,75	35.379.570,75	0,00

13. Conciliação do Passivo a Favor do BID (entre o montante registrado no campo "Disbursed life" do OPS-1 e o registrado no campo "Recursos Recebidos – BID da Demonstração de Fluxos de Caixa. (Obs.: Em caso de divergência apresentar os comentários / explicações correspondentes)

DESCRIÇÃO	TOTAL US\$
Demonstração de Fluxos de Caixa (Recursos Recebidos: Desembolsos + FIV)	35.379.570,75
OPS-1	35.379.570,75
Diferença	0,00

14. Contingências

Sem registros

15. Eventos Subsequentes

Sem registros

16. Situação dos ajustes originados de opiniões diferentes do padrão por parte dos auditores independentes no ano ou períodos anteriores.

Sem registros

PRSign/ Documento assinado eletronicamente por Alexandre da Silva Simas (12/02/2021 14:51:10).

Verifique a autenticidade em <http://sistemas.paranacidade.org.br/dss/prsign> [controle: 2021021214511036]