

INFORME DE SEGUIMIENTO DE PROGRESO

HO-L1061 - Proyecto de Transporte Público para el Distrito Central (Tegucigalpa-Comayagüela)
2013 1º período con cierre al (31-oct-2013)

Banco Interamericano de Desarrollo - BID

Oficina de Planificación Estratégica y Efectividad en el Desarrollo

Última Actualización del PMR: 02/10/2013

Informe Resumido

Datos Básicos del Proyecto

Agencia Ejecutora (AE): ALCALDÍA MUNICIPIO DEL DISTRITO CENTRAL
Sector: TRANSPORT
Número(s) de Préstamo: 2465/BL-HO
Etapas: Approved
Tipo de Operación: INV - Inversión
Operación(es) Relacionada(s): HO-T1142, HO-P1061, RG-P1400
Subtipo de Operación: ESP - Inversión Específica

Fondos Disponibles (US\$)

Monto Aprobado Actual: 30.000.000,00
Monto Desembolsado a la fecha: 10.303.400,00
% Desembolsado: 34,34
Saldo: 19.696.600,00

Costo total y Fuente

BID Original: 30.000.000,00
Actual BID: 30.000.000,00
Pari-passu: 91,00
Co-financiamiento/País: 3.000.000,00
Estimado Original: 33.000.000,00
Período de Amortización (meses): 276

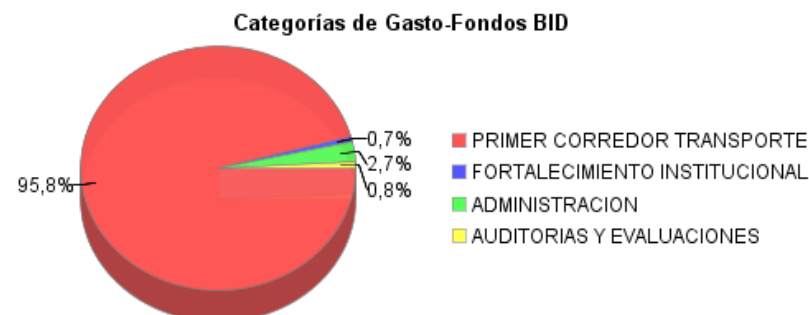
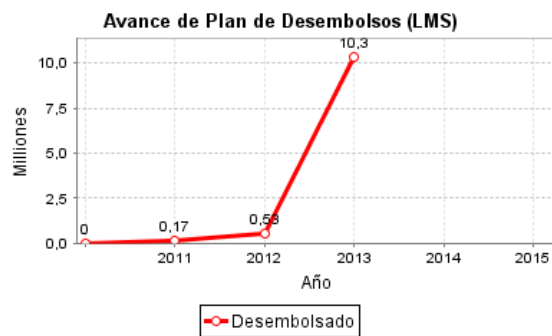
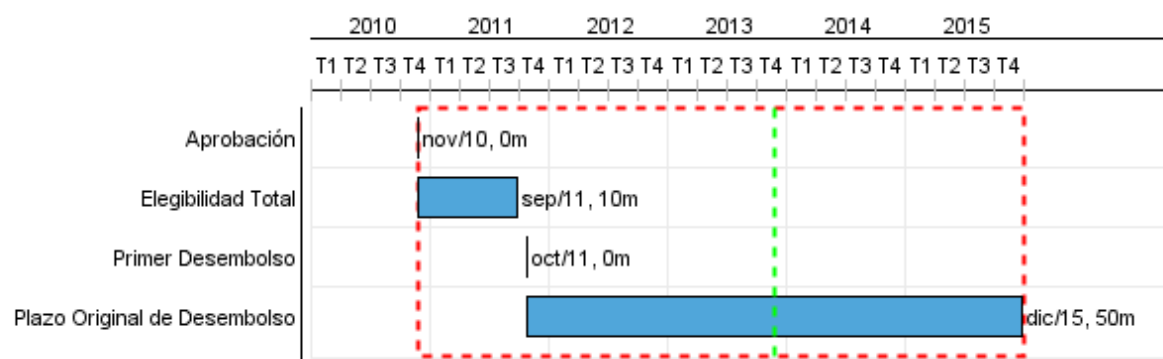
Categoría de Impacto Ambiental y Social del Proyecto

Reformulación

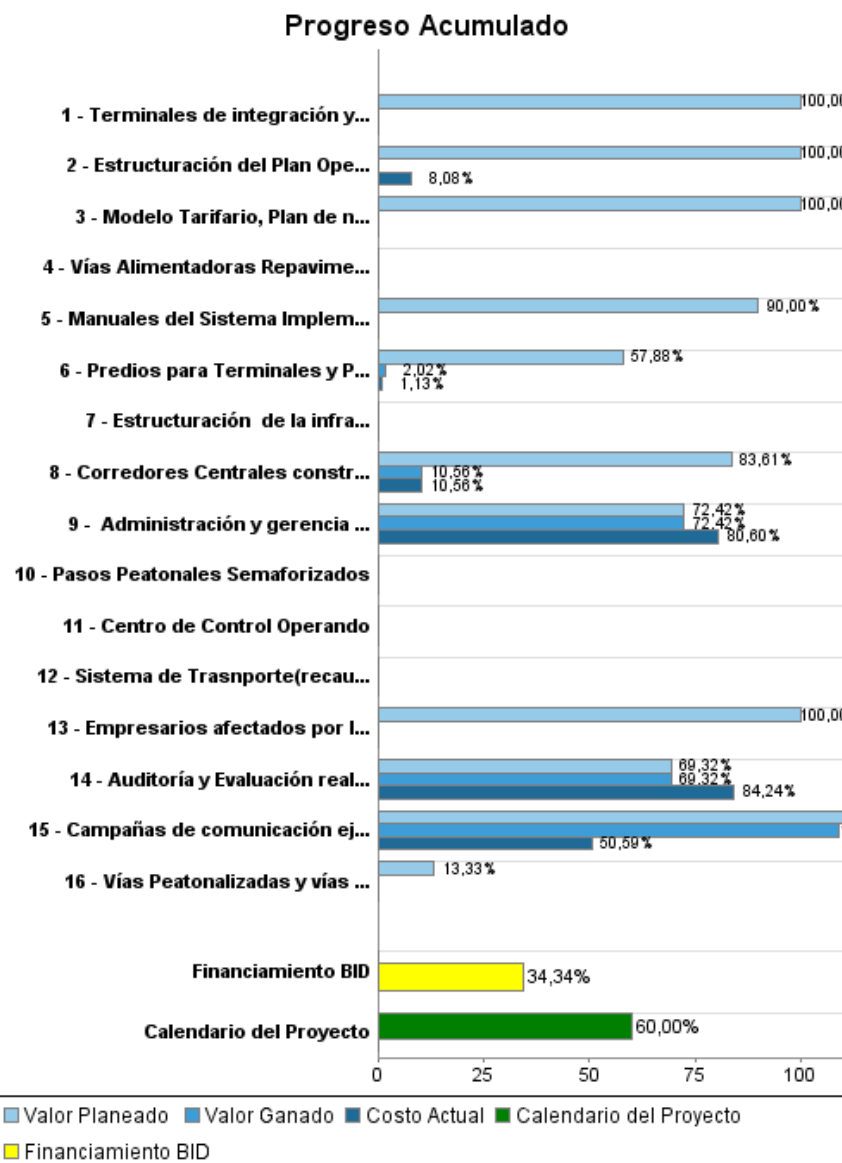
Validación

Categoría de Impacto Ambiental y Social del Proyecto: B () ¿El objetivo (s) del proyecto fue reformulado?

Validado por el Jefe de División: 04-oct-2013
Validado por Representante de País: 08-oct-2013



Progreso Acumulado al 2013



INFORME DE SEGUIMIENTO DE PROGRESO

HO-L1061 - Proyecto de Transporte Público para el Distrito Central (Tegucigalpa-Comayagüela)
2013 1º período con cierre al (31-oct-2013)

Banco Interamericano de Desarrollo - BID

Oficina de Planificación Estratégica y Efectividad en el Desarrollo

Última Actualización del PMR: 02/10/2013

Resultados

Resultado:	Condiciones del transporte público de pasajeros y el tránsito mejoradas
-------------------	---

Indicador	Unidad de Medida	Línea de base	Año Línea de base		Fin de Proyecto
Velocidad comercial de los vehículos de transporte público en la troncal al inicio de la operación del sistema	km/hora	9,40	2010	P	20,00
				A	
Tiempos de espera en los paraderos del centro histórico de Tegucigalpa	Minutos	25,00	2010	P	15,00
				A	
Tiempo de viaje de los usuarios de Transporte Publico en el tramo Kennedy - Estadio	Minutos	34,00	2010	P	18,00
				A	

Productos: Progreso Físico y Financiero Anual 2013

Descripción	Unidad de medida	Físico				Financiero			
		Planeado	Actual	Unidades Acumuladas	Unidades FDP	Planeado	Actual	Costos Acumulados	Costos FDP
Componente 1. Primer Corredor de Transporte Público Masivo									
Predios para Terminales y Patios adquiridos	Predio	6,00	4,00		8,00	50.000,00	18.613,89		1.650.000,00
Estructuración de la infraestructura del sistema BRT	Diseño				1,00				
Corredores Centrales construido.	Proyectos				2,27	18.000.000,00	2.724.470,56		25.791.000,00
Vías Alimentadoras Repavimentadas	Km				1,00				
Terminales de integración y patios construidas	terminal/patio	2,00			2,00	2.293.000,00			2.293.000,00
Pasos Peatonales Semaforizados	intersección				4,00				300.000,00
Vías Peatonalizadas y vías semi-peatonalizadas en los centros históricos de Tegucigalpa y Comayagua funcionando y mejora del ambiente urbanístico.	Km				3,00	100.000,00			750.000,00
Modelo Tarifario, Plan de negocio y diseño de la estructuración institucional desarrollado	Diseño Implementado	1,00			1,00	100.000,00			100.000,00
Centro de Control Operando	Centro de Control				1,00				
Sistema de Transporte(recaudo y optimización de flota) concesionados	Sistema	1,00			1,00				
Empresarios afectados por la implementación del BRT recibieron capacitación empresarial y Asistencia Técnica	Empresario	12,00			12,00	90.000,00			172.000,00
Campañas de comunicación ejecutadas	Porcentaje	30,00	15,00		100,00	98.614,99	38.905,10		120.850,00
Componente 2. Fortalecimiento Institucional									
Estructuración del Plan Operacional del Sistema BRT	plan	1,00			1,00	100.000,00	8.084,83		100.000,00
Manuales del Sistema Implementados	Manual	3,00			3,00	90.000,00			100.000,00
Componente 3 y 4. Administración, auditoria y evaluación									
Administración y gerencia del proyecto realizada	N/A	1,00	1,00		4,00	469.747,66	465.567,39		1.445.370,00
Auditoría y Evaluación realizada	N/A	1,00	1,00		5,00	55.000,00	91.269,01		177.439,87
TOTAL						21.446.362,65	3.346.910,78		32.999.659,87