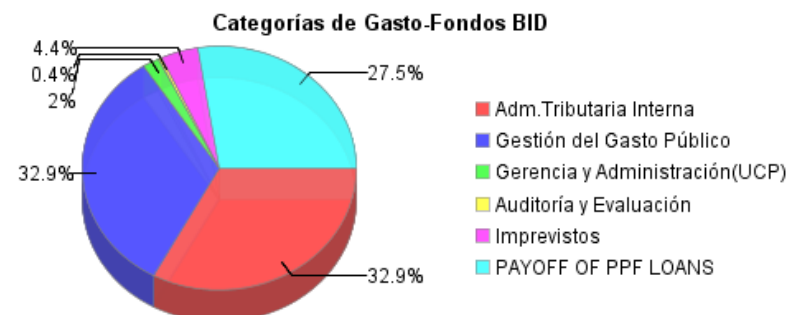
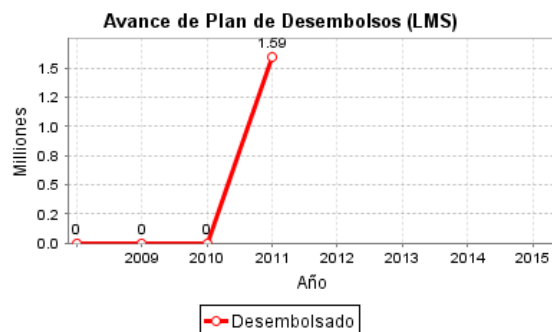
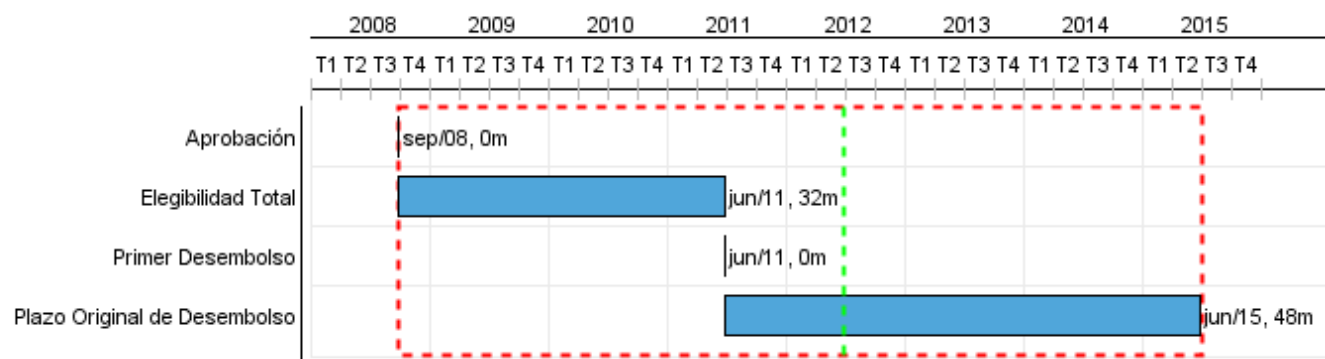


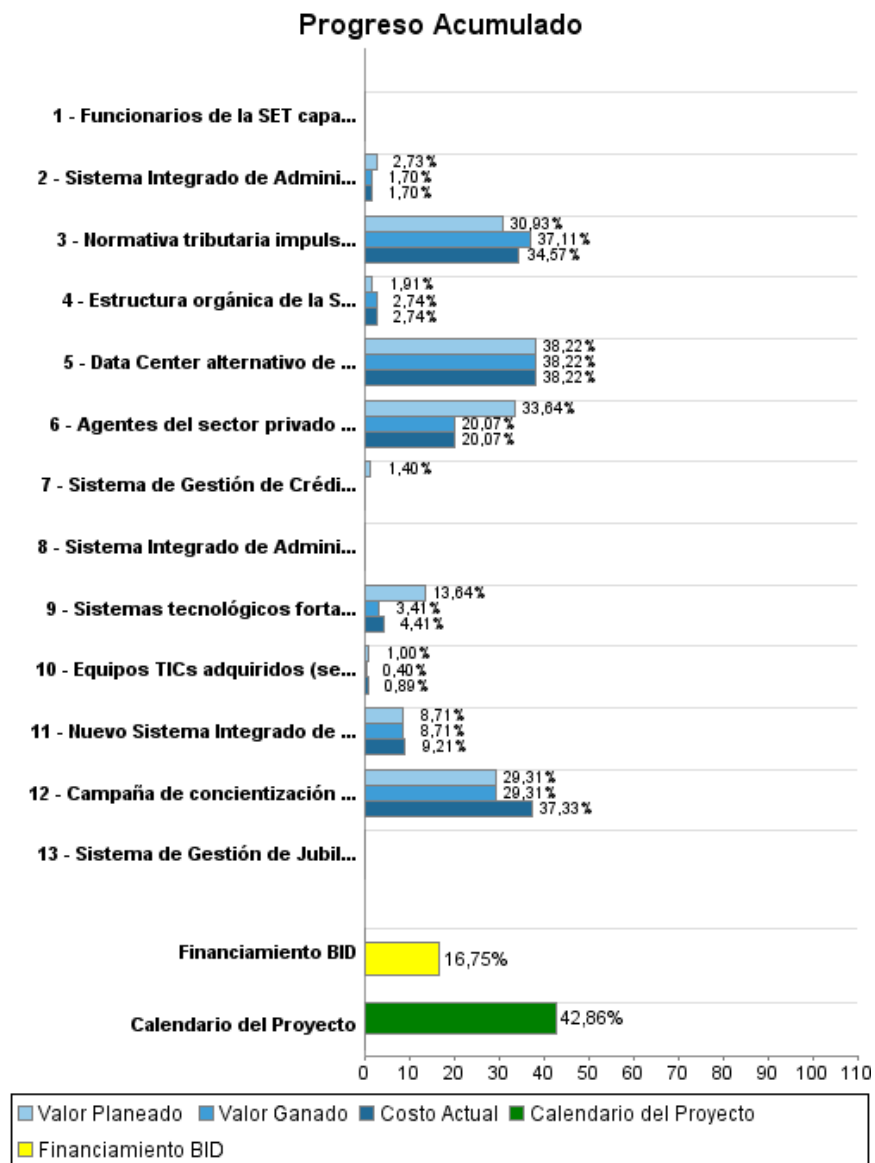
Informe Resumido

Datos Básicos del Proyecto		Fondos Disponibles (US\$)	Costo total y Fuente
Agencia Ejecutora (AE):	MINISTERIO DE HACIENDA		
Sector:	REFORM / MODERNIZATION OF THE STATE-FISCAL REFORM		
Número(s) de Préstamo:	2014/BL-PR	Monto Aprobado Actual:	9.500.000,00
Etapas:	Approved	Monto Desembolsado a la fecha:	1.591.248,12
Tipo de Operación:	INV - Inversión	% Desembolsado:	16,75
Operación(es) Relacionada(s):	PR-L1035, PR-T1111	Saldo:	7.908.751,88
Subtipo de Operación:	ESP - Inversión Específica		
		BID Original:	9.500.000,00
		Actual BID:	9.500.000,00
		Pari-passu:	59,00
		Co-financiamiento/País:	6.500.000,00
		Estimado Original:	16.000.000,00
		Período de Amortización (meses):	264

Categoría de Impacto Ambiental y Social del Proyecto	Reformulación	Validación
Categoría de Impacto Ambiental y Social del Proyecto: Ninguno	() ¿El objetivo (s) del proyecto fue reformulado?	Validado por el Jefe de División: 01-may-2012 Validado por Representante de País: 01-may-2012



Progreso Acumulado al 2011



Resultados

Resultado:	Eficiencia en la gestión de ingresos tributarios internos de Paraguay mejorada
-------------------	--

Indicador	Unidad de Medida	Línea de base	Año Línea de base		Fin de Proyecto
Costo operativo de la Administración Tributaria interna en relación con la recaudación total de tributos internos	%	1.30	2008	P A	1,30
Contribuyentes activos registrados	Contribuyentes	429,453.00	2008	P A	558.300,00

Resultado:	Eficiencia en la gestión del gasto público de Paraguay mejorada
-------------------	---

Indicador	Unidad de Medida	Línea de base	Año Línea de base		Fin de Proyecto
Ejecucion Promedio Anual de Proyectos de Inversión Pública respecto de lo planeado	%	50.00	2008	P A	60,00
Beneficiarios de Jubilaciones y Pensiones depuados	Beneficiarios	37,600.00	2008	P A	35.700,00

Productos: Progreso Físico y Financiero Anual 2011

Descripción	Unidad de medida	Físico				Financiero			
		Planeado	Actual	Unidades Acumuladas	Unidades FDP	Planeado	Actual	Costos Acumulados	Costos FDP
Componente 1 - Fortalecimiento de la Administración Tributaria Interna									
Normativa tributaria impulsada.	Normas emitidas	5,00	6,00		5,00	196.700,00	219.863,00		636.000,00
Estructura orgánica de la Subsecretaría de Estado de Tributación (SET) modernizada	Estructura				1,00	18.180,00	26.049,00		950.000,00
Data Center alternativo de la SET en operación	Data Center				1,00	172.000,00	171.999,00		450.000,00
Equipos TICs adquiridos (servidores, lote de PC's).	Equipos	5,00	2,00		5,00	8.000,00	7.104,00		800.000,00
Sistemas tecnológicos fortalecidos.	Sistemas	4,00	1,00		11,00	201.819,00	65.301,00		1.480.000,00
Funcionarios de la SET capacitados y certificados en aspectos tributarios.	Funcionarios	100,00	31,00		450,00				150.000,00
Agentes del sector privado capacitados y certificados en aspectos tributarios.	Agentes				150,00	74.000,00	44.146,00		220.000,00
Campaña de concientización tributaria realizada.	Campañas	1,00	1,00		2,00	595.000,00	757.800,00		2.030.000,00
Componente 2 - Fortalecimiento de la Gestión del Gasto Público									
Nuevo Sistema Integrado de Administración Financiera (SIAF) implementado.	Sistemas	1,00	1,00		2,00	312.000,00	330.041,00		3.582.500,00
Sistema Integrado de Administración de Bienes y Servicios (SIABYS) en operación 12 entidades de la AC (diseño conceptual + procedimientos+ capacitación).	Sistemas				1,00	30.000,00	18.754,00		1.100.000,00
Sistema Integrado de Administración de Recursos Humanos (SINARH) en operación plena.	Sistemas				1,00				996.000,00
Sistema de Gestión de Jubilaciones y Pensiones (JUPE) fortalecido.	Sistema				1,00				700.800,00
Sistema de Gestión de Crédito, Deuda e Inversión Pública (SICAP) modernizado.	Sistema				1,00	16.800,00			1.199.200,00
Componente 3 - Gerencia del Proyecto									
TOTAL						1.624.499,00	1.641.057,00		14.294.500,00