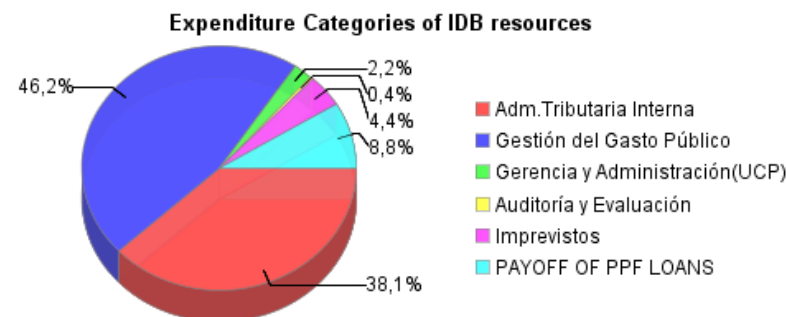
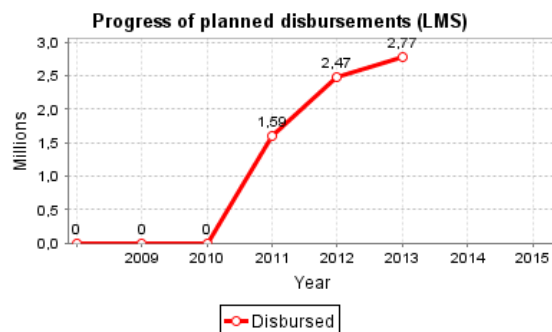



## Summary Report

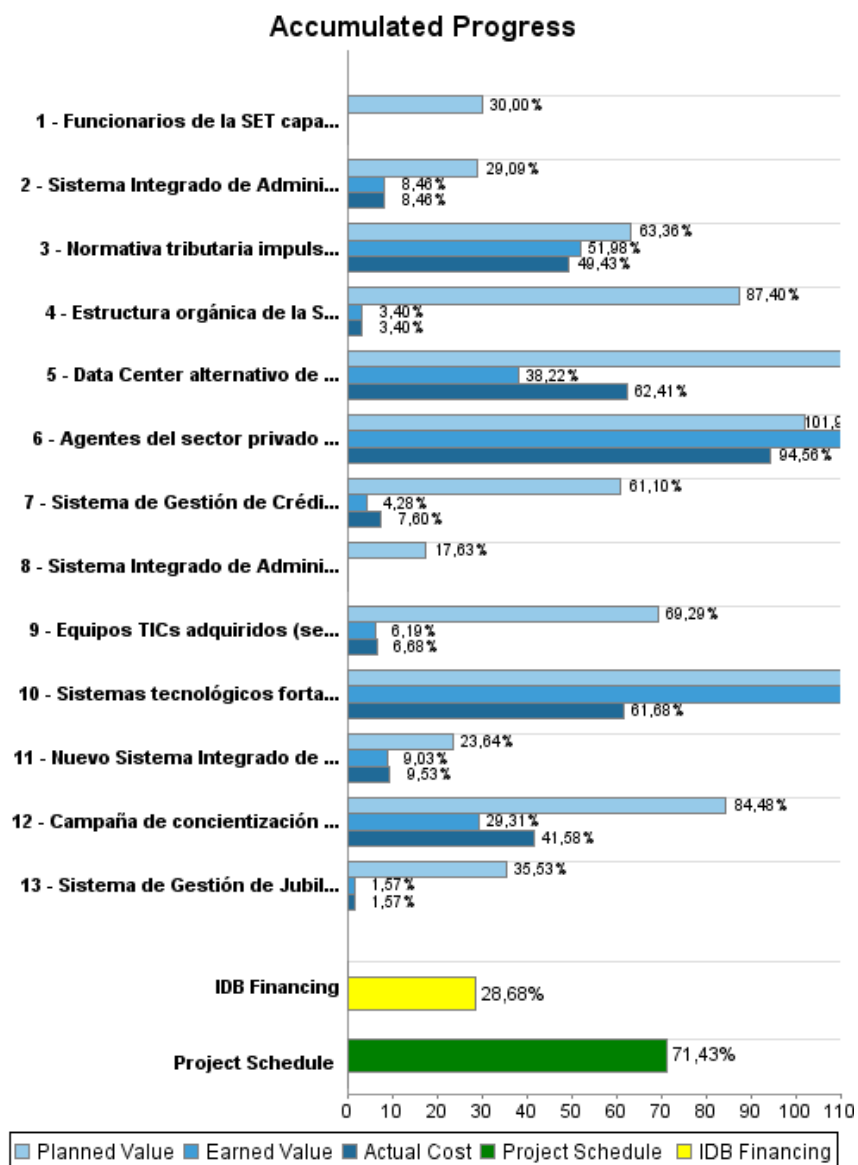
Basic Data		Available Funds (US\$)		Total Cost and Source	
Executing Agency (EA):	MINISTERIO DE HACIENDA				
Sector:	REFORM / MODERNIZATION OF THE STATE-FISCAL POLICY FOR SUSTAINABILITY AND GROWTH				
Loan Number(s):	2014/BL-PR	Current Approved Amount:	9.500.000,00	Original IDB:	9.500.000,00
Stage:	Approved	Disbursed Amount to Date:	2.724.410,68	Current IDB:	9.500.000,00
Operation Type:	INV - Investment	% Disbursed:	28,68	Pari-passu:	59,00
Related Operation(s):	PR-L1035, PR-T1111	Balance:	6.775.589,32	Co-Financing/Country:	6.500.000,00
Operation Subtype:	ESP - Specific Investment Operation			Original Estimate:	16.000.000,00
				Amortization Period (months):	264

Project Environmental and Social Impact Category	Reformulation	Validation
Project Environmental and Social Impact Category: None	( ) Was the objective(s) of this project reformulated?	Validated by Division Chief: 25-sep-2013 Validated by Country Representative: 26-sep-2013





## Accumulated Progress as of 2013





## Outcomes

<b>Outcome:</b>	Eficiencia en la gestión de ingresos tributarios internos de Paraguay mejorada
-----------------	--

Indicator	Unit of Measure	Baseline	Baseline Year		End of project
Costo operativo de la Administración Tributaria interna en relación con la recaudación total de tributos internos	%	1,30	2008	P A	1,30
Contribuyentes activos resgistrados	Contribuyentes	429.453,00	2008	P A	558.300,00

<b>Outcome:</b>	Eficiencia en la gestión del gasto público de Paraguay mejorada
-----------------	---

Indicator	Unit of Measure	Baseline	Baseline Year		End of project
Ejecucion Promedio Anual de Proyectos de Inversión Pública respecto de lo planeado	%	50,00	2008	P A	60,00
Beneficiarios de Jubilaciones y Pensiones depuados	Beneficiarios	37.600,00	2008	P A	35.700,00



## Outputs: Annual Physical and Financial Progress 2013

Description	Unit of Measure	Physical				Financial			
		Planned	Actual	Accumulated units	EOP units	Planned	Actual	Accumulated costs	EOP costs
<b>Componente 1 - Fortalecimiento de la Administración Tributaria Interna</b>									
Normativa tributaria impulsada.	Normas emitidas				5,00		15.000,00		636.000,00
Estructura orgánica de la Subsecretaría de Estado de Tributación (SET) modernizada	Estructura				1,00	127.590,00			950.000,00
Data Center alternativo de la SET en operación	Data Center	1,00			1,00	278.001,00	108.863,00		450.000,00
Equipos TICs adquiridos (servidores, lote de PC's).	Equipos				5,00		46.351,00		800.000,00
Sistemas tecnológicos fortalecidos.	Sistemas	4,00			11,00	610.409,00	143.229,00		1.480.000,00
Funcionarios de la SET capacitados y certificados en aspectos tributarios.	Funcionarios				450,00				150.000,00
Agentes del sector privado capacitados y certificados en aspectos tributarios.	Agentes	25,00			150,00		48.350,00		220.000,00
Campaña de concientización tributaria realizada.	Campañas	1,00			2,00	610.000,00			2.030.000,00
<b>Componente 2 - Fortalecimiento de la Gestión del Gasto Público</b>									
Nuevo Sistema Integrado de Administración Financiera (SIAF) implementado.	Sistemas				2,00				3.582.500,00
Sistema Integrado de Administración de Bienes y Servicios (SIABYS) en operación 12 entidades de la AC (diseño conceptual + procedimientos+ capacitación).	Sistemas				1,00	50.000,00	25.800,00		1.100.000,00
Sistema Integrado de Administración de Recursos Humanos (SINARH) en operación plena.	Sistemas				1,00				996.000,00
Sistema de Gestión de Jubilaciones y Pensiones (JUPE) fortalecido.	Sistema				1,00	35.000,00	5.694,00		700.800,00
Sistema de Gestión de Crédito, Deuda e Inversión Pública (SICAP) modernizado.	Sistema	1,00			1,00	492.225,00	39.827,00		1.199.200,00
<b>Componente 3 - Gerencia del Proyecto</b>									
Administración, Auditoría, Evaluación e Imprevistos.	N/A					313.875,00	90.046,00		1.705.500,00
<b>TOTAL</b>						<b>2.517.100,00</b>	<b>523.160,00</b>		<b>16.000.000,00</b>