



**CONTROLADORIA GERAL DA UNIÃO**  
SAS Quadra 01 Bloco A, Ed. Darcy Ribeiro, Brasília – DF  
CEP-70070-905

**RELATÓRIO DOS AUDITORES INDEPENDENTES  
SOBRE AS DEMONSTRAÇÕES FINANCEIRAS BÁSICAS**

**Nº Empréstimo:** BID 4723/OC-BR e 4732/OC-BR – Programa de Modernização e Fortalecimento da Defesa Agropecuária - ProDefesa  
**Entidade Auditada/Executora:** Secretaria de Defesa Agropecuária (SDA/MAPA)  
**Período Auditado:** 2018 a 2021

Ao Senhor: JOSÉ GUILHERME TOLLSTADIUS LEAL  
Secretário

**Opinião com ressalva**

Examinamos as demonstrações Gastos dos PI e outros em 2018, Salários 2018, Gastos dos PI e outros em 2019, Salários 2019, Gastos dos PI e outros em 2020, Salários 2020, Gastos dos PI e outros em 2021, Salários 2021 e Gastos PCT Componentes 1 e 2, referentes ao período de 06 de junho de 2018 a 31 de dezembro de 2021, correspondentes ao Programa de Modernização e Fortalecimento da Defesa Agropecuária - ProDefesa, executado pela Secretaria de Defesa Agropecuária (SDA), vinculada ao Ministério da Agricultura, Pecuária e Abastecimento (MAPA), parcialmente financiado com recursos do Banco Interamericano de Desenvolvimento (BID). As referidas demonstrações foram elaboradas pela Unidade de Coordenação do Programa (UCP), formalizada no âmbito da Coordenação-Geral de Operações e Projetos (CGOP/DEGES/SDA) da SDA, com base na Cláusula 5.02, das Disposições Especiais do Contrato de Empréstimo 4723/OC-BR e 4732/OC-BR.

Em nossa opinião, exceto pelos valores considerados indevidos ou inelegíveis apresentados no parágrafo “Base para opinião com ressalva”, as demonstrações financeiras acima referidas apresentam razoavelmente, em todos os aspectos relevantes, os pagamentos do Projeto durante o período auditado.

**Base para opinião com ressalva**

Nossa auditoria foi conduzida de acordo com as Normas Internacionais de Auditoria (ISA), emitidas pela Federação Internacional de Contadores (IFAC), e os requerimentos específicos do Banco Interamericano de Desenvolvimento – BID. Nossas responsabilidades, em conformidade com tais normas, estão descritas na seção a seguir intitulada “*Responsabilidades dos auditores pela auditoria das demonstrações financeiras*”. Somos independentes em relação ao Projeto auditado, de acordo com os princípios éticos relevantes previstos no Código de Conduta Profissional do Servidor da CGU, e cumprimos com as demais responsabilidades definidas nesse Código. Acreditamos que a evidência de auditoria obtida é suficiente e apropriada para fundamentar nossa opinião de auditoria com ressalva.

Constatamos, segundo os valores e exercícios a seguir identificados, o registro indevido nas demonstrações acima elencadas, no montante de R\$ 12.075.345,11 (US\$ 2.530.222,01), resultantes de rubricas orçamentárias não previstas nos Planos de Contas ajustados com o BID (Itens 5.a e 5.b do Relatório de Avaliação), e ainda, o registro de valores considerados inelegíveis no montante de R\$ 61.028.095,11 (US\$ 12.328.883,81), resultantes de valores empenhados/transferidos a co-executores sem a comprovação do efetivo pagamento ou sem a sustentação documental da despesa (itens 5.c e 5.d do Relatório de Avaliação).

<b>a – Despesas Indevidas resultantes de divergências entre as ações de governos previstas nos Planos de Contas e as DFs</b>		
<b>ANO</b>	<b>R\$</b>	<b>US\$</b>
2018	2.191.782,52	599.798,18
2019	225.870,21	57.253,35
<b>Total</b>	<b>2.417.652,73</b>	<b>657.051,53</b>

<b>b – Despesas Indevidas resultantes de divergências entre os Planos Orçamentários previstos nos Planos de Contas e as DFs</b>		
<b>ANO</b>	<b>R\$</b>	<b>US\$</b>
2020	1.633.551,32	316.837,60
	6.514.486,19	1.263.525,77
	1.447.286,76	280.710,42
	62.368,11	12.096,69
<b>Total</b>	<b>9.657.692,38</b>	<b>1.873.170,48</b>

<b>c - Despesas Inelegíveis - Valores Empenhados/Transferidos considerados indevidamente como Despesas Pagas</b>		
<b>ANO</b>	<b>R\$</b>	<b>US\$</b>
2019	14.768.671,10	3.743.547,97
2020	1.260.128,46	244.409,88
2021	44.640.295,55	8.274.382,86
<b>Total</b>	<b>60.669.095,11</b>	<b>12.262.340,71</b>

<b>d - Despesas Inelegíveis - Despesas de PCT sem suporte documental</b>		
<b>ANO</b>	<b>R\$</b>	<b>US\$</b>
2021	359.000,00	66.543,10
<b>Total</b>	<b>359.000,00</b>	<b>66.543,10</b>

#### **Responsabilidades da Administração e dos encarregados pela governança pelas demonstrações financeiras**

A administração do Projeto é responsável pela elaboração e adequada apresentação das demonstrações financeiras de acordo com os termos do Contrato de Empréstimo, estabelecendo diretrizes para elaboração de relatórios financeiros, e pelos controles internos julgados como necessários para permitir a elaboração de demonstrações financeiras livres de distorção relevante, independentemente se causada por fraude ou erro.

Os encarregados pela governança são responsáveis por supervisionar o processo de elaboração e divulgação das informações financeiras do Projeto.

### **Responsabilidades dos auditores pela auditoria das demonstrações financeiras**

Nossos objetivos são obter segurança razoável de que as demonstrações financeiras, tomadas em conjunto, estão livres de distorção relevante, independentemente se causada por fraude ou erro, e emitir relatório de auditoria contendo nossa opinião. Segurança razoável é um alto nível de segurança, mas não é uma garantia de que uma auditoria realizada de acordo com as normas internacionais de auditoria sempre detecta as eventuais distorções relevantes existentes. As distorções podem ser decorrentes de fraude ou erro e são consideradas relevantes quando, individualmente ou em conjunto, possam influenciar, dentro de uma perspectiva razoável, as decisões econômicas dos usuários tomadas com base nas demonstrações financeiras.

Como parte da auditoria de acordo com as normas de auditoria, nós exercemos julgamento profissional e mantemos o ceticismo profissional durante toda a auditoria. Nós também:

- Identificamos e avaliamos os riscos de distorção relevante nas demonstrações contábeis, independentemente se causada por fraude ou erro, planejamos e executamos procedimentos de auditoria que respondam a esses riscos e obtemos evidência de auditoria que seja suficiente e apropriada para fornecer uma base para a opinião do auditor. O risco de não se detectar uma distorção relevante resultante de fraude é maior que aquele de se detectar uma distorção relevante resultante de erro, uma vez que a fraude pode envolver conluio, falsificação, omissões intencionais, falsas declarações ou transgressão dos controles internos.
- Obtemos entendimento dos controles internos relevantes para a auditoria para planejar procedimentos de auditoria que são apropriados nas circunstâncias, mas não para fins de expressar uma opinião sobre a eficácia desses controles internos da entidade.
- Avaliamos a adequação das práticas contábeis utilizadas e a razoabilidade das estimativas contábeis e das respectivas divulgações feitas pela administração.
- Avaliamos a apresentação geral, a estrutura e conteúdo das demonstrações financeiras, inclusive as divulgações e se as demonstrações financeiras representam as correspondentes transações e eventos subjacentes de forma a alcançar a apresentação adequada.

Em nossa auditoria nos comunicamos com os responsáveis pela governança com relação, entre outras questões, ao alcance e à época planejados da auditoria e às descobertas significativas de auditoria, incluindo quaisquer deficiências significativas nos controles internos que tenhamos identificado durante a auditoria.

Brasília, 22 de junho de 2022.

  
RENATO DE SOUSA MARQUES  
Auditor Federal de Finanças e Controles  
DIVREX/DG/SFC/CGU

## ProDefesa - Execução da SDA em 2018


### Gastos dos PI e outros em 2018

Piano Interno	Valor Pago	OBS
PCEDANIMAL	R\$ 1.222.805,88	Estimativa do % do PI aportada ao programa PSC (30% de R\$ 4.076.019,61) - valores corrigidos considerando observação da CGU
ERRADAFTOSA	R\$ 1.835.562,76	valor integral no ProDefesa - valores corrigidos considerando observação da CGU
VEGETAIS	R\$ 3.558.844,54	valores constantes no SIAFI referente ao monitoramento e controle da praga <i>Bactrocera carambolae</i> (UGE: SFA-AP) - valores corrigidos e informações complementadas considerando observação da CGU
BACTROCERAS	R\$ 3.014.254,69	valor integral no ProDefesa - valores corrigidos considerando observação da CGU
FUNLAB	R\$ 21.936.329,11	Estimativa do % do PI aportada ao programa (60% de R\$ 36.560.548,51 ) - valores corrigidos e informações complementadas considerando observação da CGU
INSPLACCLASS	R\$ 444.935,79	Estimativa do % do PI aportada ao programa (5% de R\$ 8.898.715,88 ) - valores corrigidos considerando observação da CGU
IPOANIMAL	R\$ 1.980.267,77	Estimativa do % do PI aportada ao programa (30% de R\$ 6.600.892,58) - valor encontrado foi atualizado mas diverge do valor informado na observação da CGU, UG informadas nas planilhas anexas
REFORMALAB	R\$ 2.191.782,52	100% Para ProDefesa - observar valores detalhados nas planilhas anexas
SUASASDA	R\$ 3.884.102,34	Estimativa do % do PI aportada ao programa (30% de R\$ 12.947.007,81) - valor encontrado foi atualizado mas diverge do valor informado na observação da CGU, UG informadas nas planilhas anexas
VIGIAGROS	R\$ 2.016.030,85	Estimativa do % do PI aportada ao programa (50% de R\$ 4.032.061,69 )
PCT IICA SDA e SE	R\$ 1.224.718,95	* PGA (Detalhamento na aba "Gastos PCT componentes 1 e 2)
<b>Total R\$</b>	<b>R\$ 43.309.635,21</b>	
<b>Total US\$ **</b>	<b>11.852.015,55</b>	

\* consultorias IICA

\*\* US\$ 1, 00 - R\$ 3,6542, média em 2018

Fonte: <http://www.ipeadata.gov.br/ExibeSerie.aspx?serid=31924>

  
 André Nepomuceno Dias  
 SIAPE 1291716  
 UCP / PRODEFESA

# Salários - 2018

Componente	Tema	Enquadramento Funcional	Equivalência	Salário médio	Total anual**	Total anual com
1.1	LFDA	AFFA	10	20.376,24	1.487.465,52	1.933.705,18
1.2	Vigiagro	AFFA	6	20.376,24	892.479,31	1.160.223,11
1.3	Eficiência de Serviços	AFFA	3	20.376,24	446.239,66	580.111,55
1.4	Boas práticas regulatórias	Gestor Público	1	24.689,04	180.229,99	234.298,99
2.1	Mosca-da-carambola	AFFA	30	20.376,24	4.462.396,56	5.801.115,53
2.2	Aftosa	AFFA	30	20.376,24	4.462.396,56	5.801.115,53
2.3	PSC	AFFA	30	20.376,24	4.462.396,56	5.801.115,53
				<b>Total R\$</b>	<b>16.393.604,16</b>	<b>21.311.685,41</b>
				<b>Total US\$*</b>	<b>4.486.236,16</b>	<b>5.832.107,00</b>

\* US\$ 1,00 - R\$ 3,6542, média em 2018 Fonte: <http://www.ipeadata.gov.br/ExibeSerie.aspx?serid=31924>

\*\* 12 meses de salário + 13 e adicional de férias

\*\*\* Encargos trabalhistas incluem previdência e alimentação, cerca de 30%

\*\*\*\* Carga horária dos servidores dedicados ao ProDefesa equivalente ao número de servidores em dedicação integral

*André Nepomuceno DVS*  
*Sinopé 12/7/16*  
*UFRP / PRODEFESA*



## ProDefesa - Execução da SDA em 2019


### Gastos dos PI e outros em 2019

Plano Interno	Valor Pago	OBS
PCEDANIMAL	R\$ 3.946.065,61	valor integral no ProDefesa - valor encontrado diverge do valor informado na observação da CGU, UG informadas nas planilhas anexas
ERRADAFTOSA	R\$ 3.462.068,85	valor integral no ProDefesa - valor encontrado diverge do valor informado na observação da CGU, UG informadas nas planilhas anexas
VEGETAIS	R\$ 7.996.187,93	valores referente ao monitoramento e controle da praga <i>Bactrocera carambolae</i> (SFA-AP)
BACTROCERAS	R\$ 3.083.525,92	valor integral no ProDefesa - valor encontrado diverge do valor informado na observação da CGU, UG informadas nas planilhas anexas
FUNLAB	R\$ 29.428.912,34	Estimativa do % do PI aportada ao programa (60% de R\$ 49.048.187,23) - valor encontrado diverge do valor informado na observação da CGU, UG informadas nas planilhas anexas
INSPLACCLASS	R\$ 4.361.500,60	Estimativa do % do PI aportada ao programa (30% de R\$ 14.538.335,34) - valor encontrado diverge do valor informado na observação da CGU, UG informadas nas planilhas anexas
IPOANIMAL	R\$ 3.213.375,49	Estimativa do % do PI aportada ao programa (30% de R\$ 10.711.251,62) - valor encontrado diverge do valor informado na observação da CGU, UG informadas nas planilhas anexas
REFORMALAB	R\$ 225.870,21	100% Para ProDefesa
SUASASDA	R\$ 14.768.671,10	valor referente a convênios com Estados - modalidade de aplicação 30 (valores empenhados) - - valor encontrado diverge do valor informado na observação da CGU, UG informadas nas planilhas anexas
SUASASDA	R\$ 658.139,65	sistemas e equipamentos de informática - valores constantes no SIAFI
VIGIAGROS	R\$ 2.890.816,46	Estimativa do % do PI aportada ao programa (50% de R\$ 5.781.632,91) - valor encontrado diverge do valor informado na observação da CGU, UG informadas nas planilhas anexas
PDVIGIAGRO	R\$ -	valor integral no ProDefesa
PDAGENDREG	R\$ -	valor integral no ProDefesa
PCT IICA SDA e SE	R\$ 335.750,00	* consultorias IICA (Detalhamento na planilha "Gastos PCT componentes 1 e 2)
<b>Total R\$</b>	<b>R\$ 74.370.884,15</b>	
<b>Total US\$ **</b>	<b>18.851.457,29</b>	

\* consultorias IICA

\*\* US\$ 1,00 - R\$ 3,9451, média em 2019

Fonte: <http://www.ipeadata.gov.br/ExibeSerie.aspx?serid=31924>

  
 André Nepomuceno  
 SIAFI 1271716  
 UCI / PRODEFESA

## Salários - 2019

Componente	Tema	Enquadramento Funcional	Equivalência	Salário médio	Total anual**	Total anual com encargos***
1.1	LFDA	AFFA	10	20.376,24	2.710.039,92	3.523.051,90
1.2	Vigiagro	AFFA	6	20.376,24	1.626.023,95	2.113.831,14
1.3	Eficiência de Serviços	AFFA	3	20.376,24	813.011,98	1.056.915,57
1.4	Boas práticas regulatórias	Gestor Público	1	24.689,04	328.364,23	426.873,50
2.1	Mosca-da-carambola	AFFA	30	20.376,24	8.130.119,76	10.569.155,69
2.2	Aftosa	AFFA	30	20.376,24	8.130.119,76	10.569.155,69
2.3	PSC	AFFA	30	20.376,24	8.130.119,76	10.569.155,69
				<b>Total R\$</b>	<b>29.867.799,36</b>	<b>38.828.139,17</b>
				<b>Total US\$*</b>	<b>7.570.859,89</b>	<b>9.842.117,86</b>

\* US\$ 1, 00 - R\$ 3,9451, média em 2019 Fonte: <http://www.ipeadata.gov.br/ExibeSerie.aspx?serid=31924>

\*\* 12 meses de salário + 13 e adicional de férias

\*\*\* Encargos trabalhistas incluem previdência e alimentação, cerca de 30%

\*\*\*\* Carga horária dos servidores dedicados ao ProDefesa equivalente ao número de servidores em dedicação integral

*André Nepomuceno Dos  
Santos  
SIOPE 127/17/16  
VEP / PRODEFESA*

## ProDefesa - Execução da SDA em 2020


### Gastos dos PI e outros em 2020

Plano Interno	Valor Pago	OBS
PCEANIMAIS	R\$ 1.684.612,65	valor integral no ProDefesa
PCEANIMAIRO	R\$ 1.447.286,76	valor integral no ProDefesa - observar planilhas anexas
PNEFA	R\$ 1.457.045,03	valor integral no ProDefesa
BACTROCERAA	R\$ 2.220.784,95	valor integral no ProDefesa - valor encontrado ajustado conforme observação da CGU, UG informadas nas planilhas anexas
FUNLABBRO	R\$ 6.514.486,19	Estimativa do % do PI aportada ao programa (60% de R\$ 10.857.476,99) - valor encontrado diverge do valor informado na observação da CGU, UG informadas nas planilhas anexas
FUNLABB	R\$ 7.669.490,00	Estimativa do % do PI aportada ao programa (30% de R\$ 25.564.966,66) - valor encontrado diverge do valor informado na observação da CGU, UG informadas nas planilhas anexas
IPOANIMALL	R\$ 1.742.339,05	Estimativa do % do PI aportada ao programa (30% de R\$ 5.807.796,82 )
SUASSASDA	R\$ 1.260.128,46	valor referente a convênios com Estados - modalidade de aplicação 30 (valores empenhados) - valor reajustado, UG informadas nas planilhas anexas
SUASSASDARO	R\$ 62.368,11	sistemas e equipamentos de informática - valores constantes no SIAFI - valor ajustado considerando observação da CGU, UG informadas nas planilhas anexas
VIGIAGROSS	R\$ 1.227.884,25	Estimativa do % do PI aportada ao programa (50% de 2.455.768,49)
VIGIAGROSRO	R\$ 1.633.551,32	valor integral no ProDefesa
GENETICC	R\$ 215.386,96	valor integral no ProDefesa
INSPROVEG	R\$ 395.837,16	Estimativa do % do PI aportada ao programa (10% de 3.958.371,64)
GERENDSV	R\$ 12.875.228,46	valores referente ao monitoramento e controle da praga <i>Bactrocera carambolae</i> (SFA-AP) - valor corrigido e complementado considerando na observação da CGU, UG informadas nas planilhas anexas
PRDVIGIAGRO	R\$ -	valor integral no ProDefesa
PRDVIGIA-RO	R\$ -	valor integral no ProDefesa
PDINOVAA	R\$ -	valor distribuído com os diferentes componentes
PDAGENDREG	R\$ -	valor integral no ProDefesa
PDAGENDRERO	R\$ -	valor integral no ProDefesa
PCT IICA SDA e SE	R\$ 760.138,00	* consultorias IICA (Detalhamento na planilha "Gastos PCT componentes 1 e 2)
Total R\$	R\$ 41.166.567,35	
Total US\$ **	7.984.515,95	

\* consultorias IICA

\*\* US\$ 1, 00 - R\$ 5,1558, média em 2020

Fonte: <http://www.ipeadata.gov.br>

  
 André Nepomuceno Dias  
 SIAFI 127/1716  
 UCP / PRODEFESA



**Salários - 2020**

Componente	Tema	Enquadramento Funcional	Equivalência Servidor	Salário médio mensal (R\$)	Total anual**	Total anual com encargos***	Total anual com encargos em US\$
1.1	LFDA	AFFA	10	20.376,24	2.710.039,92	3.523.051,90	683.397,71
1.2	Vigiagro	AFFA	6	20.376,24	1.626.023,95	2.113.831,14	410.038,63
1.3	Eficiência de Serviços	AFFA	3	20.376,24	813.011,98	1.056.915,57	205.019,31
1.4	Boas práticas regulatórias	Gestor Público	1	24.689,04	328.364,23	426.873,50	82.804,45
2.1	Mosca-da-carambola	AFFA	30	20.376,24	8.130.119,76	10.569.155,69	2.050.193,14
2.2	Aftosa	AFFA	30	20.376,24	8.130.119,76	10.569.155,69	2.050.193,14
2.3	PSC	AFFA	30	20.376,24	8.130.119,76	10.569.155,69	2.050.193,14
				<b>Total R\$</b>	<b>29.867.799,36</b>	<b>38.828.139,17</b>	
				<b>Total US\$*</b>	<b>5.793.722,72</b>	<b>7.531.839,53</b>	<b>7.531.839,53</b>

\* US\$ 1,00 - R\$ 5,1552, média em 2020 Fonte: <http://www.ipeadata.gov.br>

\*\* 12 meses de salário + 13 e adicional de férias

\*\*\* Encargos trabalhistas incluem previdência e alimentação, cerca de 30%

\*\*\*\* Carga horária dos servidores dedicados ao ProDefesa equivalente ao número de servidores em dedicação integral

*André Nogueira Dir*  
*SIATE 1271716*  
*UCP / PRODEFESA*

## ProDefesa - Execução da SDA em 2021


### Gastos dos PI e outros em 2021

Plano Interno	Valor Pago	OBS
PCEANIMAIS	R\$ 1.822.037,84	valor integral no ProDefesa - valor encontrado diverge do valor informado na observação da CGU, UG informadas nas planilhas anexas
PNEFA	R\$ 589.161,29	valor integral no ProDefesa - valor encontrado diverge do valor informado na observação da CGU, UG informadas nas planilhas anexas
BACTROCERAA	R\$ 2.301.462,40	valor integral no ProDefesa
FUNLABB	R\$ 11.402.436,52	Estimativa do % do PI aportado ao programa (30% de R\$ 38.008.121,72)
IPOANIMALL	R\$ 2.209.837,61	Estimativa do % do PI aportado ao programa (30% de R\$ 7.366.125,38)
SUASSASDA	R\$ 133.300,73	sistemas e equipamentos de informática - valores constantes no SIAFI
SUASSASDA	R\$ 44.640.295,55	valor referente a convênios com Estados - modalidade de aplicação 30 (valores empenhados)
VIGIAGROSS	R\$ 2.562.118,22	Estimativa do % do PI aportado ao programa (50%)
GENETICC	R\$ 283.335,51	valor integral no ProDefesa - valor encontrado diverge do valor informado na observação da CGU, UG informadas nas planilhas anexas
INSPROVEG	R\$ 307.021,58	Estimativa do % do PI aportado ao programa (10%) - valor encontrado diverge do valor informado na observação da CGU, UG informadas nas planilhas anexas
GERENDSV	R\$ 12.088.522,19	valores referente ao monitoramento e controle da praga <i>Bactrocera carambolae</i> (SFA-AP)
PDINOVA	R\$ -	valor distribuído com os diferentes componentes
PDAGENDREGG	R\$ -	valor integral no ProDefesa
PCT IICA SDA e SE	R\$ 1.323.412,00	* consultorias IICA (Detalhamento na planilha "Gastos PCT componentes 1 e 2")
<b>Total R\$</b>	<b>R\$ 79.662.941,44</b>	
<b>Total US\$ **</b>	<b>14.766.068,85</b>	

\* consultorias IICA

\*\* US\$ 1, 00 - R\$ 5,3950, média em 2020

Fonte: <http://www.ipeadata.gov.br>

  
 André Nogueira  
 SIAPE 1271716  
 VCP / PRODEFESA

**Salários - 2021**

Componente	Tema	Enquadramento Funcional	Equivalência Servidor ****	Salário médio mensal (R\$)	Total anual**	Total anual com encargos***	Total anual com encargos em US\$
1.1	LFDA	AFFA	10	20.376,24	2.710.039,92	3.523.051,90	653.021,67
1.2	Vigiagro	AFFA	6	20.376,24	1.626.023,95	2.113.831,14	391.813,00
1.3	Eficiência de Serviços	AFFA	3	20.376,24	813.011,98	1.056.915,57	195.906,50
1.4	Boas práticas regulatórias	Gestor Público	1	24.689,04	328.364,23	428.873,50	79.123,91
2.1	Mosca-da-carambola	AFFA	30	20.376,24	8.130.119,76	10.569.155,69	1.959.065,00
2.2	Aftosa	AFFA	30	20.376,24	8.130.119,76	10.569.155,69	1.959.065,00
2.3	PSC	AFFA	30	20.376,24	8.130.119,76	10.569.155,69	1.959.065,00
				<b>Total R\$</b>	<b>29.867.799,36</b>	<b>38.828.139,17</b>	
				<b>Total US\$*</b>	<b>5.536.200,07</b>	<b>7.197.060,09</b>	<b>7.197.060,09</b>

\* US\$ 1,00 - R\$ 5,3950, média em 2021 Fonte: <http://www.ipeadata.gov.br>

\*\* 12 meses de salário + 13 e adicional de férias

\*\*\* Encargos trabalhistas incluem previdência e alimentação, cerca de 30%

\*\*\*\* Carga horária dos servidores dedicados ao ProDefesa equivalente ao número de servidores em dedicação integral

*Andre Nepomuceno Dam  
SIOPF 1271716  
VCP 1 PRODEFESA*

**Gastos PCT componente 1 e 2**

Tema da Consultoria	2018		2019		2020		2021	
	R\$	* Protocolo	R\$	* Protocolo	R\$	* Protocolo	R\$	* Protocolo
Magna - PGA	45.790,00	70002						
	63.783,00	69969						
	83.367,00	69947						
	91.200,00	69880						
	47.880,00	69259						
	392.299,05	69230						
	33.630,00	69111						
	38.532,00	69215						
	255.069,50	68108						
	95.000,00	68107						
	61.180,00	67274						
	16.988,40	67236						
Demanda laboratoriais			91.000,00	72115	159.250,00	78995		
			136.500,00	75346				
			68.250,00	78604				
Estudos Aftosa - propriedades de risco					33.500,00	80441	67000,00	85284
					50.250,00	82798		
					50.250,00	83375		
					67.000,00	84752		
Taxas					143.694,00	84785	143.694,00	7749622
					143.694,00	84785	143.694,00	7751298
							398.915,00	7752457
							183.609,00	7754444
							99.500,00	7762188
							99.500,00	7762713
Fernando Cesar Ferreira - Agenda Regulatória			4.000,00	78620				
			16.000,00	78620				
			20.000,00	78620				
Luiz Gustavo Corbellini - áreas de risco de aftosa					25.000,00	81272	50.000,00	85228
					37.500,00	82632	37.500,00	86052
					25.000,00	83087	50.000,00	86052
					25.000,00	84710	50.000,00	86052
<b>TOTAL</b>	<b>R\$</b>	<b>1.224.718,95</b>	<b>R\$</b>	<b>335.750,00</b>	<b>R\$</b>	<b>760.138,00</b>	<b>R\$</b>	<b>1.323.412,00</b>

\* Número de protocolo no sistema Geral do IICA

*André Nogueira Dias  
SIAPE 1271716  
VCA / PRODEFIS*