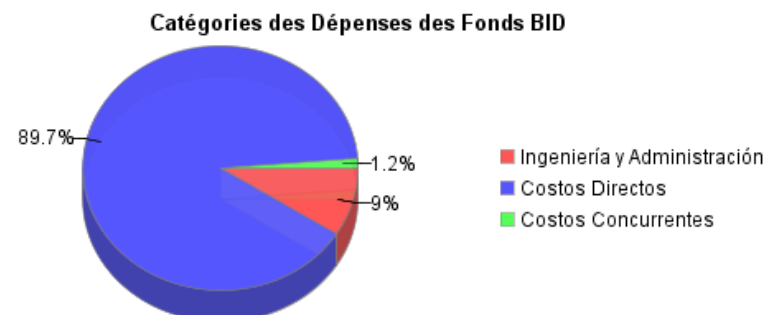
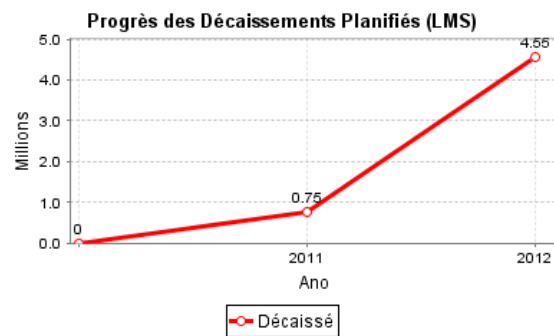
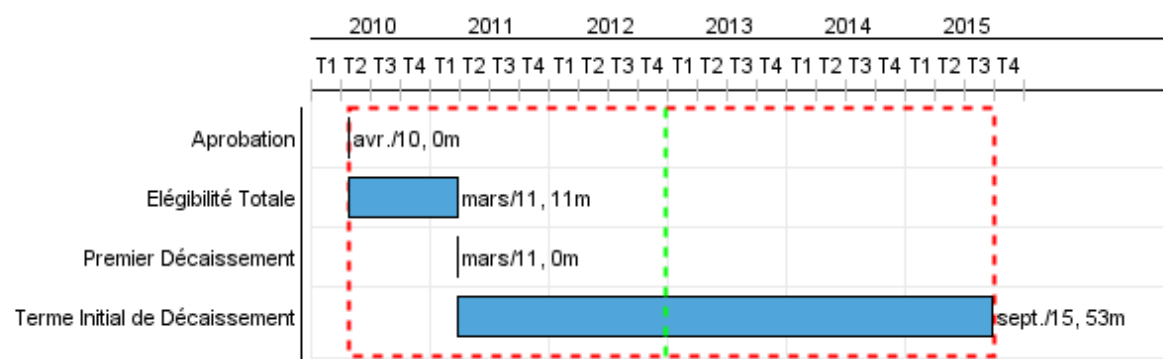


Rapport Résumé

Données Générales		Fonds Disponibles (US\$)	Coût Total et Source de Financement
Agence d' Exécution (EA):	MINISTERIO DE VIVIENDA CONSTRUCCION Y SANEAMIENTO		
Secteur:	WATER AND SANITATION		
Numéro(s) de Prêt(s):	GRT/WS-12127-PE	Montant Courant Approuvé:	72.000.000,00
Étape:	Approved	Montant Décaissé à ce Jour:	4.547.002,00
Type d' Opération:	SFW - SFW	% Décaissé:	6,32
Opération(s) Connexe(s):	RG-P1400	Solde:	67.452.998,00
Sous-Type de l'Opération:	IGR - Investment Loans		
		Initial BID:	72.000.000,00
		Courant BID:	72.000.000,00
		Pari Passu:	80,00
		Cofinancement/Pays:	18.000.000,00
		Estimation Initiale:	90.000.000,00
		Période d'Amortissement (mois):	

Catégorie d'Impact Environnemental et Social du Projet	Reformulation	Validation
Catégorie d'Impact Environnemental et Social du Projet: Aucun	() Les objectifs du projet ont-ils été reformulés?	Validé par le Chef de Division: 27-sep-2012 Validé par le Représentant: 27-sep-2012



Progrès Cumulé à 2012



Résultats

Résultat:	Cobertura de los servicios de agua potable y saneamiento a la población de áreas rurales y pequeñas ciudades del Perú incrementado
------------------	--

Indicateur	Unité de Mesure	Ligne de Base	Année Ligne de Base		Fin du Projet
Habitantes con servicios agua funcionando adecuadamente	Habitante		2011	P A	201,000.00
Hogares con Unidades Básicas de Saneamiento operativas	Hogares	5,448.00	2011	P A	34,872.00
Hogares con servicios de agua potable operativos	Hogares	6,483.00	2011	P A	32,872.00
Habitantes con servicios de saneamiento funcionando adecuadamente	Habitante		2011	P A	201,000.00

Produites: Progrès Physique et Financier Annuel 2012

Description	Unité de Mesure	Physique				Financier			
		Planifié	Réel	Unités Cumulées	Unités FDP	Planifié	Réel	Coûts Cumulées	Coûts FDP
Inversiones en infraestructura.									
Sistemas de agua potable instalados.	Sistema				362,00				43.160.900,00
Unidades Básicas de Saneamiento instaladas	Unidades Básicas de Saneamiento				38.444,00				14.125.600,00
Localidades con Plantas de tratamiento de aguas residuales instaladas	Localidades				19,00				6.800.700,00
Preparación de proyectos, desarrollo comunitario y fortalecimiento institucional y de gestión.									
Estudios de Pre Inversion viables	Estudio	362,00	0,01		362,00	4.161.500,00			4.161.500,00
Estudios de Inversión viables	Estudio				362,00				8.323.000,00
Municipalidades de pequeñas ciudades, con Unidades de Gestión (UG) u Operadores Especializados (OE) creadas.	Municipalidades	18,00	0,01		18,00	225.200,00			225.200,00
Usuarios capacitados en el valor social y económico de los servicios de agua y saneamiento pequeñas localidades	Usuarios				9.301,00				36.000,00
Organizaciones comunales (Juntas Administradoras de Servicios de Saneamiento-JASS u otro), capacitadas para Administrar, Operar y Mantener (AOM) los servicios de saneamiento	Organizaciones				343,00				3.090.700,00
Usuarios capacitados en el valor social y económico de los servicios de agua y saneamiento rural	Usuarios				17.000,00				2.376.300,00
Fortalecimiento del sector y desarrollo de capacidades.									
Planes regionales de saneamiento aprobados por la Dirección Nacional de Saneamiento.	Planes Regionales	3,00	0,01		3,00	465.700,00			465.700,00
Propuesta de Normas Sectoriales para el ámbito rural y pequeñas Ciudades aprobados por la Dirección Nacional de Saneamiento.	Propuesta de Normas	3,00	0,01		4,00	172.700,00			640.100,00
Funcionarios de las Oficinas de Proyectos de Inversión-OPIS de Gobiernos Regionales, competentes para realizar "Evaluación de Proyectos de Inversión Pública - PIP en Agua y Saneamiento".	Funcionario	5,00	0,01		5,00	124.500,00			197.000,00

RAPPORT DE SUIVI

PE-X1004 - Water and Sanitation Improvement Program
2012 1^o período con cierre al (30-sept.-2012)

Banque Interaméricaine de Développement - BID

Bureau de la planification stratégique et de l'efficacité du développement
Dernière Mise à Jour: 26/09/2012

Description	Unité de Mesure	Physique				Financier			
		Planifié	Réel	Unités Cumulées	Unités FDP	Planifié	Réel	Coûts Cumulées	Coûts FDP
Funcionarios de las Direcciones Regionales del Viceministerio de Construcción y Saneamiento (DRVCS) competentes en formulación y evaluación de proyectos en agua y saneamiento	Funcionario	5,00	0,01		5,00	65.000,00			65.000,00
Sistema de Información Sectorial de Agua y Saneamiento (SIAS) con implementación iniciada en las DRVCS	Sistema				3,00				432.100,00
Adminsitación del Programa									
Informes de Gestión, Administración y Finanzas	Informes	3,00	1,00		10,00	2.314.300,00	368.000,00		5.900.000,00
TOTAL						7.528.900,00	368.000,00		89.999.800,00