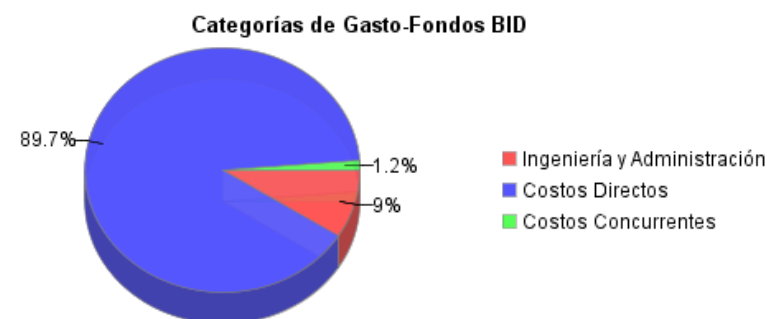
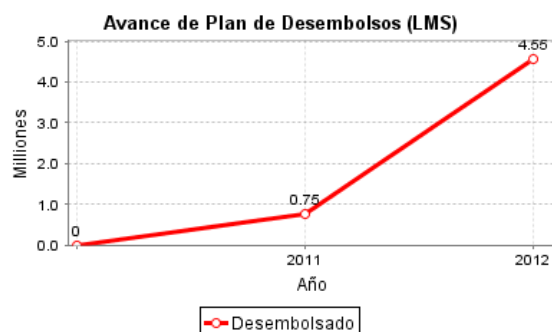
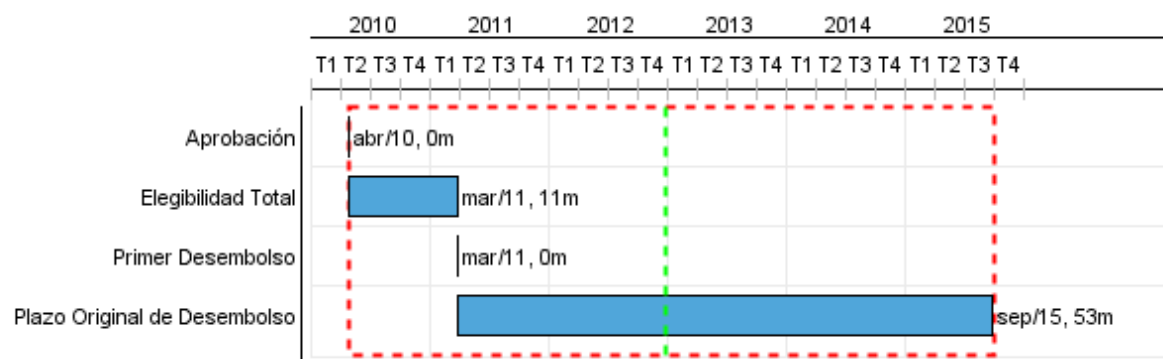


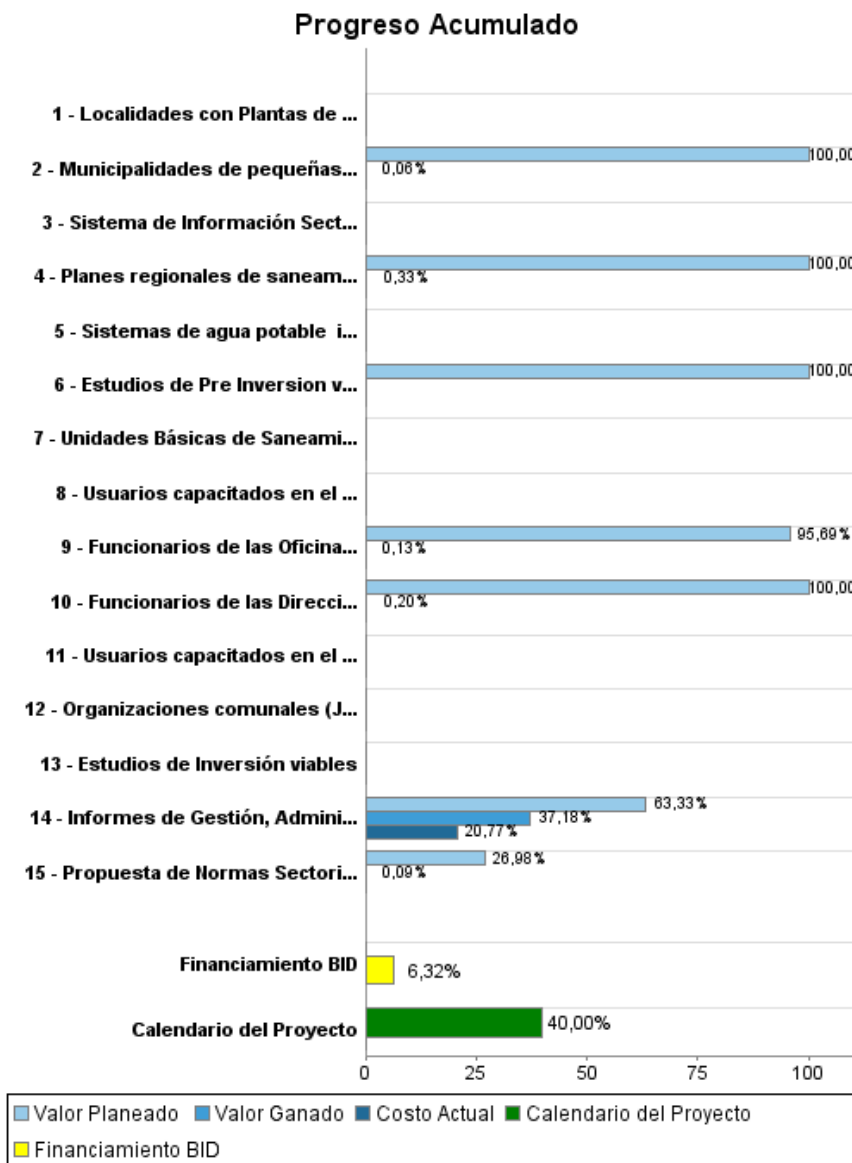
Informe Resumido

Datos Básicos del Proyecto		Fondos Disponibles (US\$)		Costo total y Fuente	
Agencia Ejecutora (AE):	MINISTERIO DE VIVIENDA CONSTRUCCION Y SANEAMIENTO				
Sector:	WATER AND SANITATION				
Número(s) de Préstamo:	GRT/WS-12127-PE	Monto Aprobado Actual:	72.000.000,00	BID Original:	72.000.000,00
Etapas:	Approved	Monto Desembolsado a la fecha:	4.547.002,00	Actual BID:	72.000.000,00
Tipo de Operación:	SFW - SFW	% Desembolsado:	6,32	Pari-passu:	80,00
Operación(es) Relacionada(s):	RG-P1400	Saldo:	67.452.998,00	Co-financiamiento/País:	18.000.000,00
Subtipo de Operación:	IGR - Préstamos de Inversión			Estimado Original:	90.000.000,00
				Período de Amortización (meses):	

Categoría de Impacto Ambiental y Social del Proyecto	Reformulación	Validación
Categoría de Impacto Ambiental y Social del Proyecto: Ninguno	() ¿El objetivo (s) del proyecto fue reformulado?	Validado por el Jefe de División: 27-sep-2012 Validado por Representante de País: 27-sep-2012



Progreso Acumulado al 2012



Resultados

Resultado:	Cobertura de los servicios de agua potable y saneamiento a la población de áreas rurales y pequeñas ciudades del Perú incrementado
-------------------	--

Indicador	Unidad de Medida	Línea de base	Año Línea de base		Fin de Proyecto
Habitantes con servicios agua funcionando adecuadamente	Habitante		2011	P A	201,000.00
Hogares con Unidades Básicas de Saneamiento operativas	Hogares	5,448.00	2011	P A	34,872.00
Hogares con servicios de agua potable operativos	Hogares	6,483.00	2011	P A	32,872.00
Habitantes con servicios de saneamiento funcionando adecuadamente	Habitante		2011	P A	201,000.00

Productos: Progreso Físico y Financiero Anual 2012

Descripción	Unidad de medida	Físico				Financiero			
		Planeado	Actual	Unidades Acumuladas	Unidades FDP	Planeado	Actual	Costos Acumulados	Costos FDP
Inversiones en infraestructura.									
Sistemas de agua potable instalados.	Sistema				362,00				43.160.900,00
Unidades Básicas de Saneamiento instaladas	Unidades Básicas de Saneamiento				38.444,00				14.125.600,00
Localidades con Plantas de tratamiento de aguas residuales instaladas	Localidades				19,00				6.800.700,00
Preparación de proyectos, desarrollo comunitario y fortalecimiento institucional y de gestión.									
Estudios de Pre Inversión viables	Estudio	362,00	0,01		362,00	4.161.500,00			4.161.500,00
Estudios de Inversión viables	Estudio				362,00				8.323.000,00
Municipalidades de pequeñas ciudades, con Unidades de Gestión (UG) u Operadores Especializados (OE) creadas.	Municipalidades	18,00	0,01		18,00	225.200,00			225.200,00
Usuarios capacitados en el valor social y económico de los servicios de agua y saneamiento pequeñas localidades	Usuarios				9.301,00				36.000,00
Organizaciones comunales (Juntas Administradoras de Servicios de Saneamiento-JASS u otro), capacitadas para Administrar, Operar y Mantener (AOM) los servicios de saneamiento	Organizaciones				343,00				3.090.700,00
Usuarios capacitados en el valor social y económico de los servicios de agua y saneamiento rural	Usuarios				17.000,00				2.376.300,00
Fortalecimiento del sector y desarrollo de capacidades.									
Planes regionales de saneamiento aprobados por la Dirección Nacional de Saneamiento.	Planes Regionales	3,00	0,01		3,00	465.700,00			465.700,00
Propuesta de Normas Sectoriales para el ámbito rural y pequeñas Ciudades aprobados por la Dirección Nacional de Saneamiento.	Propuesta de Normas	3,00	0,01		4,00	172.700,00			640.100,00
Funcionarios de las Oficinas de Proyectos de Inversión-OPIS de Gobiernos Regionales, competentes para realizar "Evaluación de Proyectos de Inversión Pública - PIP en Agua y Saneamiento".	Funcionario	5,00	0,01		5,00	124.500,00			197.000,00

INFORME DE SEGUIMIENTO DE PROGRESO

PE-X1004 - Programa de Ampliación de los Servicios de Agua y Saneamiento
2012 1º período con cierre al (30-sep-2012)

Banco Interamericano de Desarrollo - BID

Oficina de Planificación Estratégica y Efectividad en el Desarrollo
Última Actualización del PMR: 26/09/2012

Descripción	Unidad de medida	Físico				Financiero			
		Planeado	Actual	Unidades Acumuladas	Unidades FDP	Planeado	Actual	Costos Acumulados	Costos FDP
Funcionarios de las Direcciones Regionales del Viceministerio de Construcción y Saneamiento (DRVCS) competentes en formulación y evaluación de proyectos en agua y saneamiento	Funcionario	5,00	0,01		5,00	65.000,00			65.000,00
Sistema de Información Sectorial de Agua y Saneamiento (SIAS) con implementación iniciada en las DRVCS	Sistema				3,00				432.100,00
Adminstración del Programa									
Informes de Gestión, Administración y Finanzas	Informes	3,00	1,00		10,00	2.314.300,00	368.000,00		5.900.000,00
TOTAL						7.528.900,00	368.000,00		89.999.800,00