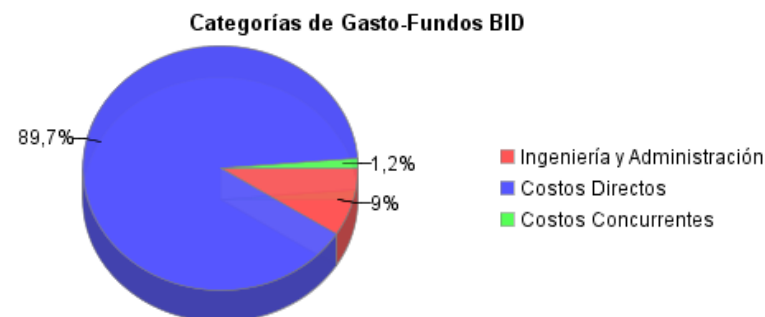
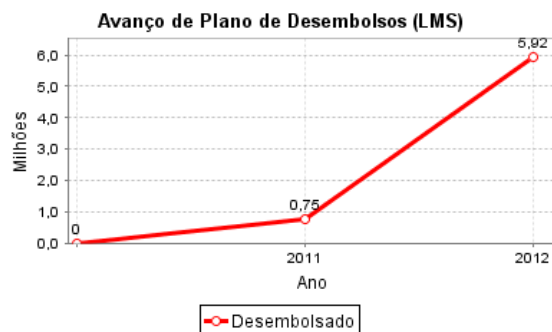
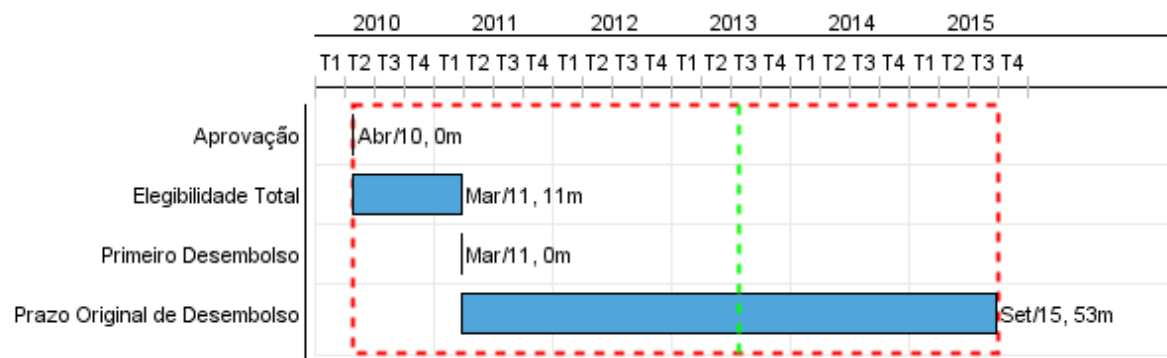


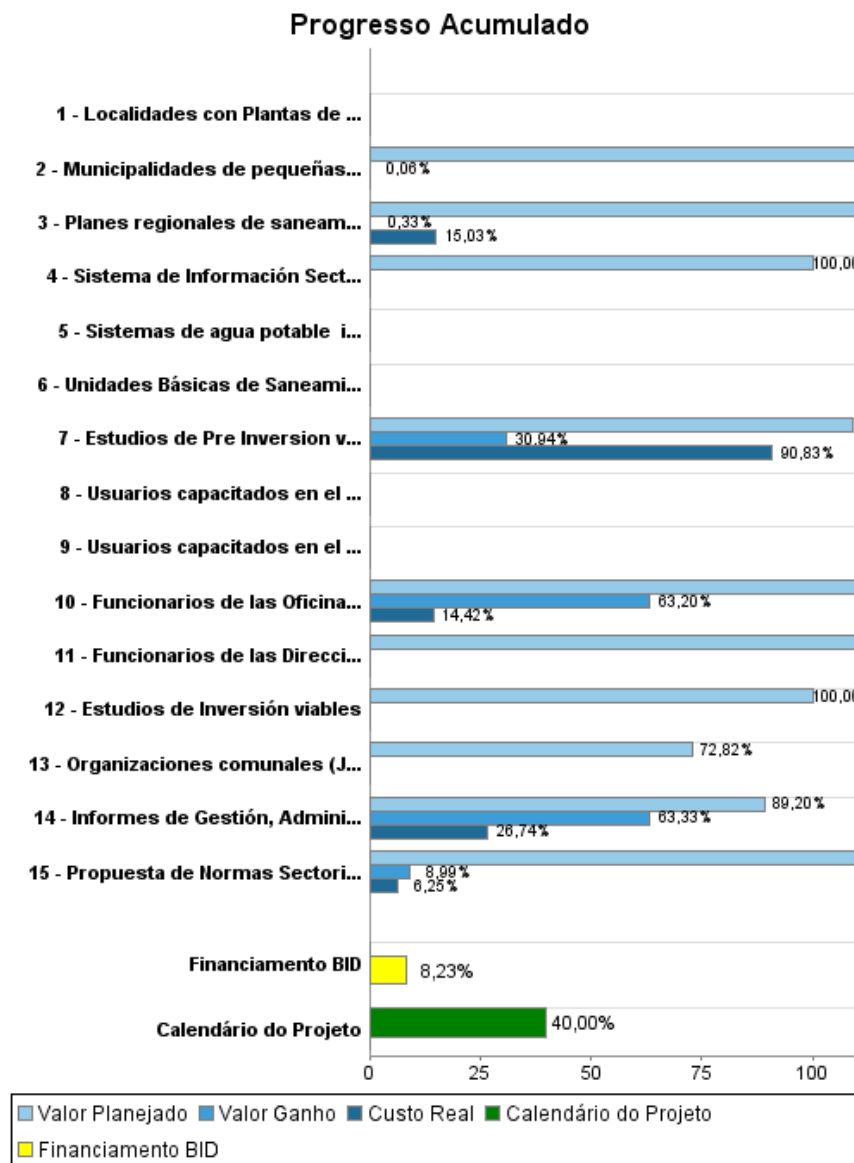
Relatório Resumido

| Dados Gerais | | Fundos Disponíveis (US\$) | | Custo Total e Fonte | |
|-----------------------|---|---------------------------|---------------|---------------------------------|---------------|
| Executor: | MINISTERIO DE VIVIENDA CONSTRUCCION Y SANEAMIENTO | | | | |
| Setor: | WATER AND SANITATION | | | | |
| Número da Operação: | GRT/WS-12127-PE | Atual: | 72.000.000,00 | Original BID: | 72.000.000,00 |
| Estágio: | Approved | Desembolsado: | 5.923.268,45 | Corrente BID: | 72.000.000,00 |
| Tipo Operação: | SFW - SFW | % Desembolsado: | 8,23 | Pari-passu: | 80,00 |
| Operação Relacionada: | RG-P1400 | Saldo: | 66.076.731,55 | Cofinanciamento/País: | 18.000.000,00 |
| Subtipo de Operação: | IGR - Empréstimos de inversão | | | Original Estimado: | 90.000.000,00 |
| | | | | Período de Amortização (meses): | |

| Categoria do impacto social | Reformulação | Validação |
|------------------------------|--|---|
| Categoria do impacto social: | Nenhum () Os objetivos do projeto foram reformulados? | Validado pelo Chefe de Divisão: 09-abr-2013 Validado pelo Representante do País: 09-abr-2013 |



Progresso Acumulado até 2012



Resultados

| | |
|-------------------|--|
| Resultado: | Cobertura de los servicios de agua potable y saneamiento a la población de áreas rurales y pequeñas ciudades del Perú incrementado |
|-------------------|--|

| Indicador | Unidade Medida | Linha Base | Ano Linha Base | | 2012 | 2013 | 2014 | 2015 | Final do Projeto |
|---|----------------|------------|----------------|--------|------|------|------------|------|------------------|
| Habitantes con servicios agua funcionando adecuadamente | Habitante | | 2011 | P A | | | 201.000,00 | | 201.000,00 |
| Hogares con Unidades Básicas de Saneamiento operativas | Hogares | 5.448,00 | 2011 | P A | | | 29.424,00 | | 34.872,00 |
| Hogares con servicios de agua potable operativos | Hogares | 6.483,00 | 2011 | P A | | | 26.389,00 | | 32.872,00 |
| Habitantes con servicios de saneamiento funcionando adecuadamente | Habitante | | 2011 | P A | | | 201.000,00 | | 201.000,00 |

Produtos: Progresso Físico e Financeiro Anual 2012

| Descrição | Unidade de medida | Físico | | | | Financeiro | | | |
|--|---------------------------------|-----------|--------|---------------------|--------------|--------------|--------------|-------------------|---------------|
| | | Planejado | Atual | Unidades Acumuladas | Unidades FDP | Planejado | Atual | Custos Acumulados | Custos FDP |
| Inversiones en infraestructura. | | | | | | | | | |
| Sistemas de agua potable instalados. | Sistema | | | | 362,00 | | | | 43.160.900,00 |
| Unidades Básicas de Saneamiento instaladas | Unidades Básicas de Saneamiento | | | | 38.444,00 | | | | 14.125.600,00 |
| Localidades con Plantas de tratamiento de aguas residuales instaladas | Localidades | | | | 19,00 | | | | 6.800.700,00 |
| Preparación de proyectos, desarrollo comunitario y fortalecimiento institucional y de gestión. | | | | | | | | | |
| Estudios de Pre Inversion viables | Estudio | 362,00 | 112,00 | | 362,00 | 4.161.500,00 | 3.780.000,00 | | 4.161.500,00 |
| Estudios de Inversión viables | Estudio | | | | 362,00 | | | | 8.323.000,00 |
| Municipalidades de pequeñas ciudades, con Unidades de Gestión (UG) u Operadores Especializados (OE) creadas. | Municipalidades | 18,00 | 0,01 | | 18,00 | 225.200,00 | | | 225.200,00 |
| Usuarios capacitados en el valor social y económico de los servicios de agua y saneamiento pequeñas localidades | Usuarios | | | | 9.301,00 | | | | 36.000,00 |
| Organizaciones comunales (Juntas Administradoras de Servicios de Saneamiento-JASS u otro), capacitadas para Administrar, Operar y Mantener (AOM) los servicios de saneamiento | Organizaciones | | | | 343,00 | | | | 3.090.700,00 |
| Usuarios capacitados en el valor social y económico de los servicios de agua y saneamiento rural | Usuarios | | | | 17.000,00 | | | | 2.376.300,00 |
| Fortalecimiento del sector y desarrollo de capacidades. | | | | | | | | | |
| Planes regionales de saneamiento aprobados por la Dirección Nacional de Saneamiento. | Planes Regionales | 3,00 | 0,01 | | 3,00 | 465.700,00 | 70.000,00 | | 465.700,00 |
| Propuesta de Normas Sectoriales para el ámbito rural y pequeñas Ciudades aprobados por la Dirección Nacional de Saneamiento. | Propuesta de Normas | 3,00 | 1,00 | | 3,00 | 172.700,00 | 40.000,00 | | 640.100,00 |
| Funcionarios de las Oficinas de Proyectos de Inversión-OPIS de Gobiernos Regionales, competentes para realizar "Evaluación de Proyectos de Inversión Pública - PIP en Agua y Saneamiento". | Funcionario | 5,00 | 5,00 | | 5,00 | 124.500,00 | 28.413,00 | | 197.000,00 |

RELATÓRIO DE MONITOREIO DE PROGRESSO

PE-X1004 - Water and Sanitation Improvement Program
2012 2º período com fechamento em (7-Mai-2013)

Banco Interamericano de Desenvolvimento - IDB

Escritório de Planejamento Estratégico e Efetividade no Desenvolvimento
Última Atualização do PMR: 07/04/2013

| Descrição | Unidade de medida | Físico | | | | Financeiro | | | |
|--|-------------------|-----------|-------|---------------------|--------------|---------------------|---------------------|-------------------|----------------------|
| | | Planejado | Atual | Unidades Acumuladas | Unidades FDP | Planejado | Atual | Custos Acumulados | Custos FDP |
| Funcionarios de las Direcciones Regionales del Viceministerio de Construcción y Saneamiento (DRVCS) competentes en formulación y evaluación de proyectos en agua y saneamiento | Funcionario | 5,00 | | | 5,00 | 65.000,00 | | | 65.000,00 |
| Sistema de Información Sectorial de Agua y Saneamiento (SIAS) con implementación iniciada en las DRVCS | Sistema | | | | 3,00 | | | | 432.200,00 |
| Adminsitación del Programa | | | | | | | | | |
| Informes de Gestión, Administración y Finanzas | Informes | 3,00 | 3,00 | | 12,00 | 2.314.300,00 | 720.000,00 | | 5.900.000,00 |
| TOTAL | | | | | | 7.528.900,00 | 4.638.413,00 | | 89.999.900,00 |