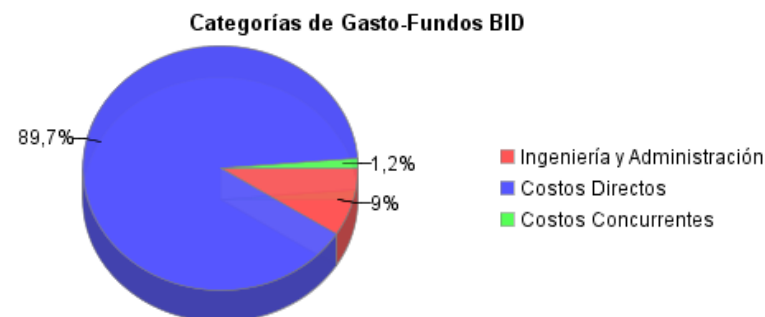
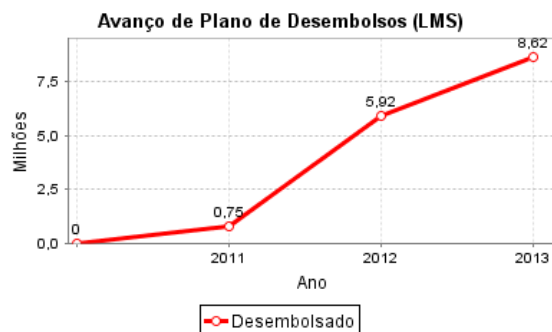
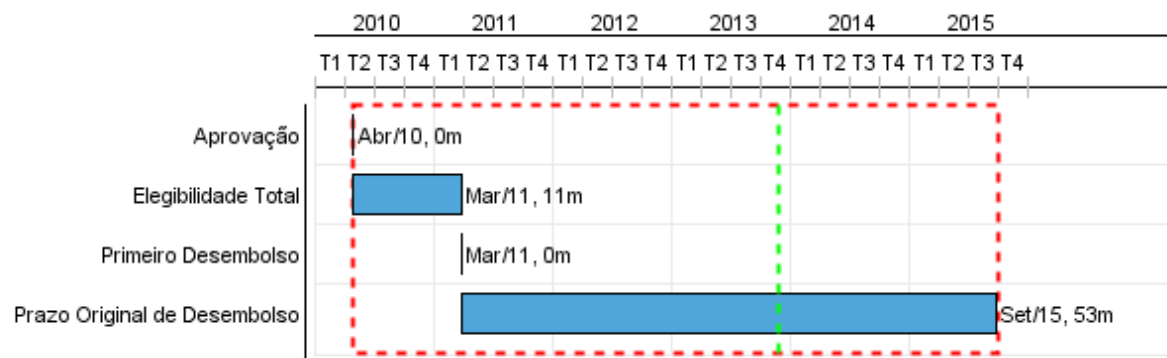


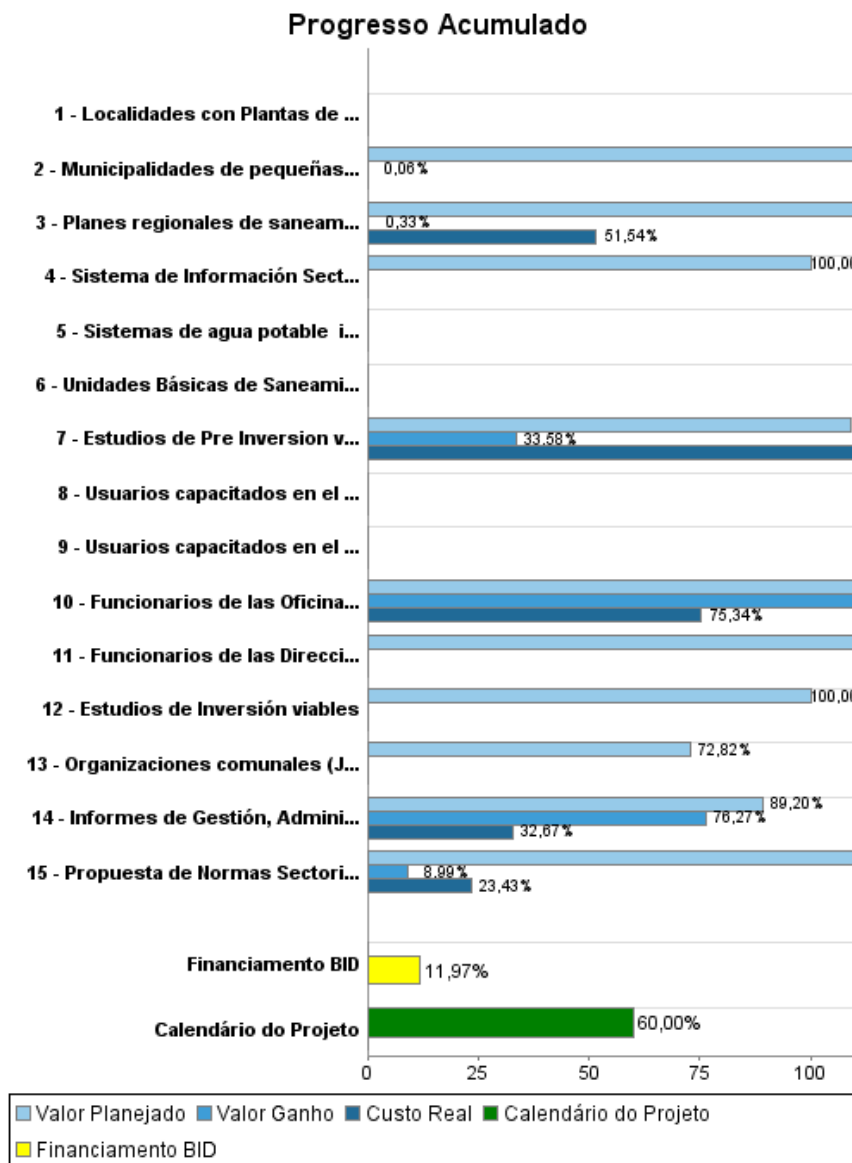
Relatório Resumido

Dados Gerais		Fundos Disponíveis (US\$)		Custo Total e Fonte	
Executor:	MINISTERIO DE VIVIENDA CONSTRUCCION Y SANEAMIENTO				
Setor:	WATER AND SANITATION				
Número da Operação:	GRT/WS-12127-PE	Atual:	72.000.000,00	Original BID:	72.000.000,00
Estágio:	Approved	Desembolsado:	8.615.962,91	Corrente BID:	72.000.000,00
Tipo Operação:	SFW - SFW	% Desembolsado:	11,97	Pari-passu:	80,00
Operação Relacionada:	RG-P1400	Saldo:	63.384.037,09	Cofinanciamento/País:	18.000.000,00
Subtipo de Operação:	IGR - Empréstimos de inversão			Original Estimado:	90.000.000,00
				Período de Amortização (meses):	

Categoria do impacto social	Reformulação	Validação
Categoria do impacto social:	Nenhum () Os objetivos do projeto foram reformulados?	Validado pelo Chefe de Divisão: 20-sep-2013 Validado pelo Representante do País: 30-sep-2013



Progresso Acumulado até 2013



Resultados

Resultado:	Cobertura de los servicios de agua potable y saneamiento a la población de áreas rurales y pequeñas ciudades del Perú incrementado
-------------------	--

Indicador	Unidade Medida	Linha Base	Ano Linha Base		2012	2013	2014	2015	Final do Projeto
Habitantes con servicios agua funcionando adecuadamente	Habitante		2011	P A			201.000,00		201.000,00
Hogares con Unidades Básicas de Saneamiento operativas	Hogares	5.448,00	2011	P A			29.424,00		34.872,00
Hogares con servicios de agua potable operativos	Hogares	6.483,00	2011	P A			26.389,00		32.872,00
Habitantes con servicios de saneamiento funcionando adecuadamente	Habitante		2011	P A			201.000,00		201.000,00
Hogares con acceso a servicio de tratamiento de aguas residuales	hogares		2011	P A				3.000,00	3.000,00

Produtos: Progresso Físico e Financeiro Anual 2013

Descrição	Unidade de medida	Físico				Financeiro			
		Planejado	Atual	Unidades Acumuladas	Unidades FDP	Planejado	Atual	Custos Acumulados	Custos FDP
Inversiones en infraestructura.									
Sistemas de agua potable instalados.	Sistema				362,00				43.160.900,00
Unidades Básicas de Saneamiento instaladas	Unidades Básicas de Saneamiento				38.444,00				14.125.600,00
Localidades con Plantas de tratamiento de aguas residuales instaladas	Localidades				19,00				6.800.700,00
Preparación de proyectos, desarrollo comunitario y fortalecimiento institucional y de gestión.									
Estudios de Pre Inversion viables	Estudio	250,00	72,00		362,00	381.500,00	2.510.000,00		4.161.500,00
Estudios de Inversión viables	Estudio	362,00			362,00	8.323.000,00			8.323.000,00
Municipalidades de pequeñas ciudades, con Unidades de Gestión (UG) u Operadores Especializados (OE) creadas.	Municipalidades	18,00			18,00	225.200,00			225.200,00
Usuarios capacitados en el valor social y económico de los servicios de agua y saneamiento pequeñas localidades	Usuarios				9.301,00				36.000,00
Organizaciones comunales (Juntas Administradoras de Servicios de Saneamiento-JASS u otro), capacitadas para Administrar, Operar y Mantener (AOM) los servicios de saneamiento	Organizaciones	200,00			343,00	2.250.600,00			3.090.700,00
Usuarios capacitados en el valor social y económico de los servicios de agua y saneamiento rural	Usuarios				17.000,00				2.376.300,00
Fortalecimiento del sector y desarrollo de capacidades.									
Planes regionales de saneamiento aprobados por la Dirección Nacional de Saneamiento.	Planes Regionales	3,00			3,00	395.700,00	170.000,00		465.700,00
Propuesta de Normas Sectoriales para el ámbito rural y pequeñas Ciudades aprobados por la Dirección Nacional de Saneamiento.	Propuesta de Normas	2,00			3,00	600.100,00	110.000,00		640.100,00
Funcionarios de las Oficinas de Proyectos de Inversión-OPIS de Gobiernos Regionales, competentes para realizar "Evaluación de Proyectos de Inversión Pública - PIP en Agua y Saneamiento".	Funcionario				5,00	168.587,00	120.000,00		197.000,00

RELATÓRIO DE MONITOREIO DE PROGRESSO

PE-X1004 - Water and Sanitation Improvement Program
2013 1º período com fechamento em (31-Out-2013)

Banco Interamericano de Desenvolvimento - IDB

Escritório de Planejamento Estratégico e Efetividade no Desenvolvimento
Última Atualização do PMR: 19/09/2013

Descrição	Unidade de medida	Físico				Financeiro			
		Planejado	Atual	Unidades Acumuladas	Unidades FDP	Planejado	Atual	Custos Acumulados	Custos FDP
Funcionarios de las Direcciones Regionales del Viceministerio de Construcción y Saneamiento (DRVCS) competentes en formulación y evaluación de proyectos en agua y saneamiento	Funcionario	5,00			5,00	65.000,00			65.000,00
Sistema de Información Sectorial de Agua y Saneamiento (SIAS) con implementación iniciada en las DRVCS	Sistema	3,00			3,00	432.200,00			432.200,00
Adminsitación del Programa									
Informes de Gestión, Administración y Finanzas	Informes	2,00	1,00		12,00	1.526.000,00	350.000,00		5.900.000,00
TOTAL						14.367.887,00	3.260.000,00		89.999.900,00