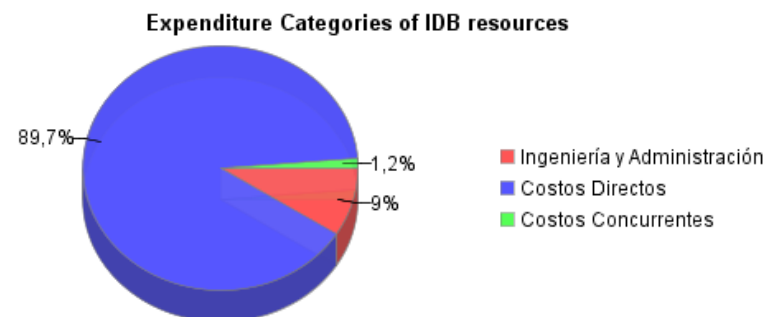
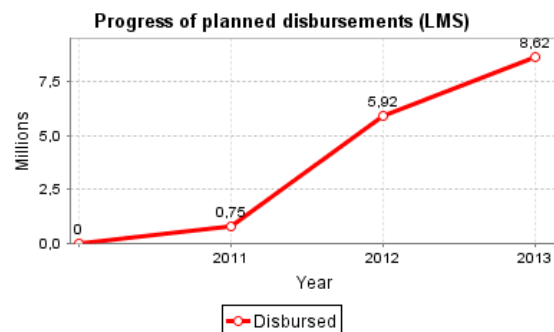
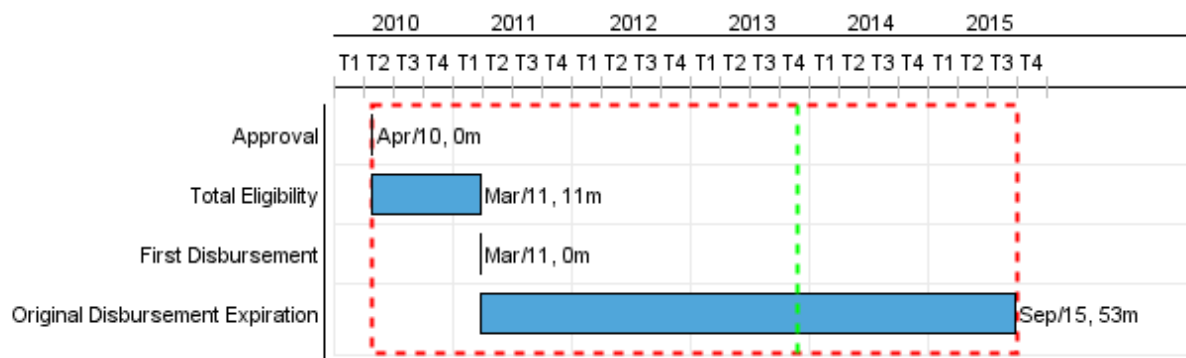


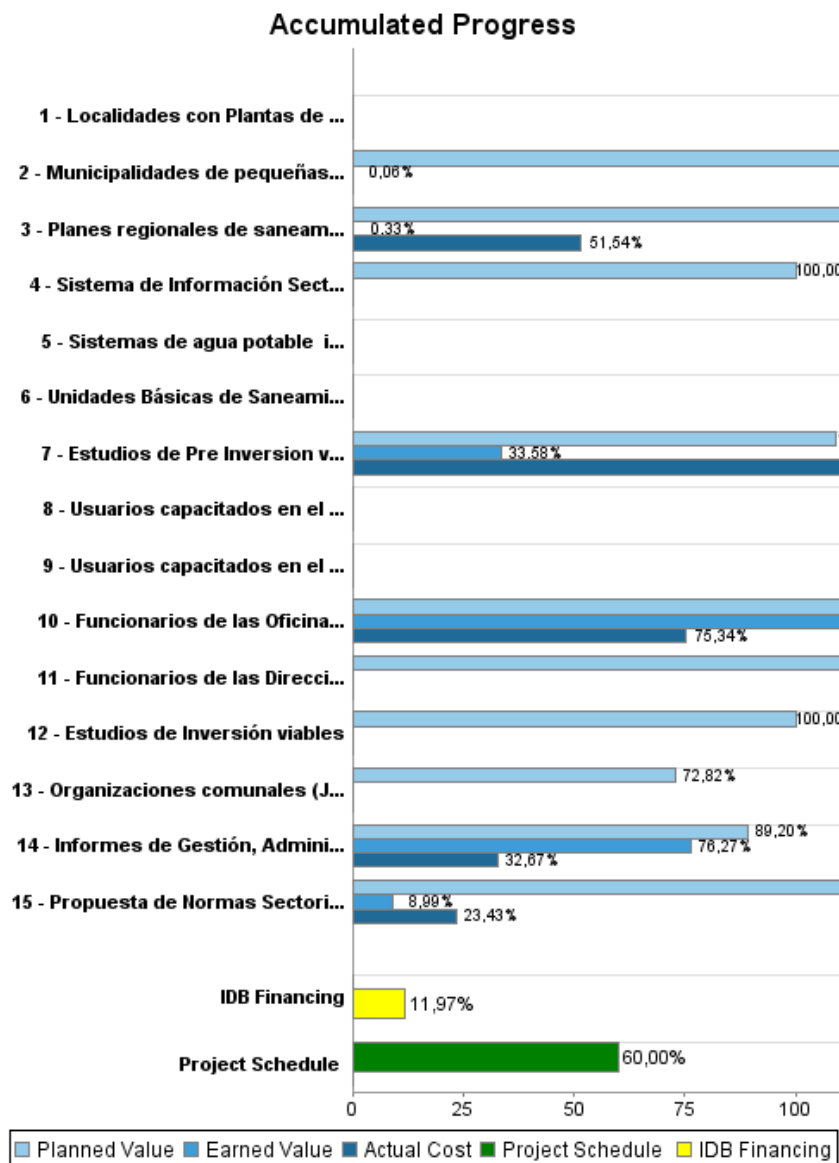
Summary Report

Basic Data		Available Funds (US\$)		Total Cost and Source	
Executing Agency (EA):	MINISTERIO DE VIVIENDA CONSTRUCCION Y SANEAMIENTO				
Sector:	WATER AND SANITATION				
Loan Number(s):	GRT/WS-12127-PE	Current Approved Amount:	72.000.000,00	Original IDB:	72.000.000,00
Stage:	Approved	Disbursed Amount to Date:	8.615.962,91	Current IDB:	72.000.000,00
Operation Type:	SFW - SFW	% Disbursed:	11,97	Pari-passu:	80,00
Related Operation(s):	RG-P1400	Balance:	63.384.037,09	Co-Financing/Country:	18.000.000,00
Operation Subtype:	IGR - Investment Loans			Original Estimate:	90.000.000,00
				Amortization Period (months):	

Project Environmental and Social Impact Category	Reformulation	Validation
Project Environmental and Social Impact Category: None	() Was the objective(s) of this project reformulated?	Validated by Division Chief: 20-sep-2013 Validated by Country Representative: 30-sep-2013



Accumulated Progress as of 2013



Outcomes

Outcome:	Cobertura de los servicios de agua potable y saneamiento a la población de áreas rurales y pequeñas ciudades del Perú incrementado
-----------------	--

Indicator	Unit of Measure	Baseline	Baseline Year		2012	2013	2014	2015	End of project
Habitantes con servicios agua funcionando adecuadamente	Habitante		2011	P A			201.000,00		201.000,00
Hogares con Unidades Básicas de Saneamiento operativas	Hogares	5.448,00	2011	P A			29.424,00		34.872,00
Hogares con servicios de agua potable operativos	Hogares	6.483,00	2011	P A			26.389,00		32.872,00
Habitantes con servicios de saneamiento funcionando adecuadamente	Habitante		2011	P A			201.000,00		201.000,00
Hogares con acceso a servicio de tratamiento de aguas residuales	hogares		2011	P A				3.000,00	3.000,00

Outputs: Annual Physical and Financial Progress 2013

Description	Unit of Measure	Physical				Financial			
		Planned	Actual	Accumulated units	EOP units	Planned	Actual	Accumulated costs	EOP costs
Inversiones en infraestructura.									
Sistemas de agua potable instalados.	Sistema				362,00				43.160.900,00
Unidades Básicas de Saneamiento instaladas	Unidades Básicas de Saneamiento				38.444,00				14.125.600,00
Localidades con Plantas de tratamiento de aguas residuales instaladas	Localidades				19,00				6.800.700,00
Preparación de proyectos, desarrollo comunitario y fortalecimiento institucional y de gestión.									
Estudios de Pre Inversión viables	Estudio	250,00	72,00		362,00	381.500,00	2.510.000,00		4.161.500,00
Estudios de Inversión viables	Estudio	362,00			362,00	8.323.000,00			8.323.000,00
Municipalidades de pequeñas ciudades, con Unidades de Gestión (UG) u Operadores Especializados (OE) creadas.	Municipalidades	18,00			18,00	225.200,00			225.200,00
Usuarios capacitados en el valor social y económico de los servicios de agua y saneamiento pequeñas localidades	Usuarios				9.301,00				36.000,00
Organizaciones comunales (Juntas Administradoras de Servicios de Saneamiento-JASS u otro), capacitadas para Administrar, Operar y Mantener (AOM) los servicios de saneamiento	Organizaciones	200,00			343,00	2.250.600,00			3.090.700,00
Usuarios capacitados en el valor social y económico de los servicios de agua y saneamiento rural	Usuarios				17.000,00				2.376.300,00
Fortalecimiento del sector y desarrollo de capacidades.									
Planes regionales de saneamiento aprobados por la Dirección Nacional de Saneamiento.	Planes Regionales	3,00			3,00	395.700,00	170.000,00		465.700,00
Propuesta de Normas Sectoriales para el ámbito rural y pequeñas Ciudades aprobados por la Dirección Nacional de Saneamiento.	Propuesta de Normas	2,00			3,00	600.100,00	110.000,00		640.100,00
Funcionarios de las Oficinas de Proyectos de Inversión-OPIS de Gobiernos Regionales, competentes para realizar "Evaluación de Proyectos de Inversión Pública - PIP en Agua y Saneamiento".	Funcionario				5,00	168.587,00	120.000,00		197.000,00

PROGRESS MONITORING REPORT

PE-X1004 - Water and Sanitation Improvement Program
2013 1º period closed in (31-Oct-2013)

Inter-American Development Bank - IDB

Office of Strategic Planning and Development Effectiveness

Last Update: 19/09/2013

Description	Unit of Measure	Physical				Financial			
		Planned	Actual	Accumulated units	EOP units	Planned	Actual	Accumulated costs	EOP costs
Funcionarios de las Direcciones Regionales del Viceministerio de Construcción y Saneamiento (DRVCS) competentes en formulación y evaluación de proyectos en agua y saneamiento	Funcionario	5,00			5,00	65.000,00			65.000,00
Sistema de Información Sectorial de Agua y Saneamiento (SIAS) con implementación iniciada en las DRVCS	Sistema	3,00			3,00	432.200,00			432.200,00
Adminsitación del Programa									
Informes de Gestión, Administración y Finanzas	Informes	2,00	1,00		12,00	1.526.000,00	350.000,00		5.900.000,00
TOTAL						14.367.887,00	3.260.000,00		89.999.900,00