

## Rapport Résumé

### Données Générales

Agence d' Exécution (EA): Ministerio de Agricultura, Ganadería y Pesca  
Secteur: AGRICULTURE AND RURAL DEVELOPMENT-SUSTAINABLE AGRICULTURAL DEVELOPMENT  
Numéro(s) de Prêt(s): 2740/OC-AR  
Étape: Approved  
Type d' Opération: INV - Investissement  
Opération(s) Connexe(s): RG-P1442, RG-P1478  
Sous-Type de l'Opération: ESP - Specific Investment Operation

### Fonds Disponibles (US\$)

Montant Courant Approuvé: 30.000.000,00  
Montant Décaissé à ce Jour:  
% Décaissé:  
Solde: 30.000.000,00

### Coût Total et Source de Financement

Initial BID: 30.000.000,00  
Courant BID: 30.000.000,00  
Pari Passu: 73,00  
Cofinancement/Pays: 11.000.000,00  
Estimation Initiale: 41.000.000,00  
Période d'Amortissement (mois):

### Catégorie d'Impact Environnemental et Social du Projet

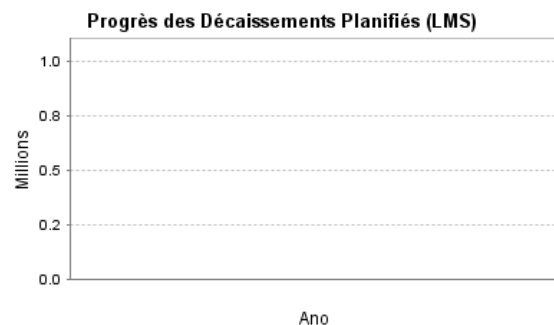
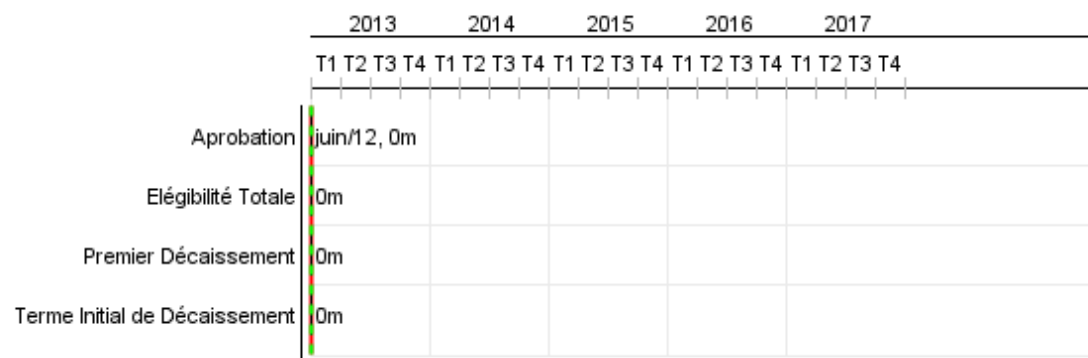
### Reformulation

### Validation

Catégorie d'Impact Environnemental et Social du Projet: B ( ) Les objectifs du projet ont-ils été reformulés?

Validé par le Chef de Division: 25-sep-2012

Validé par le Représentant:

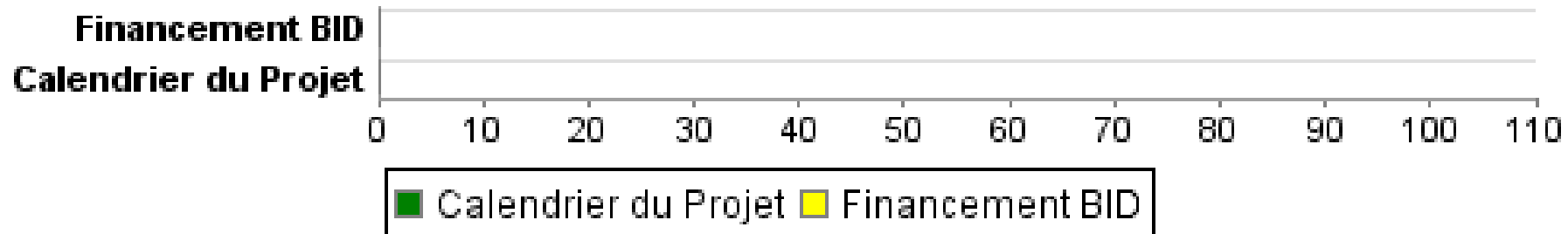


### Catégories des Dépenses des Fonds BID



**Progrès Cumulé à 2012**

## Progrès Cumulé



## Résultats

**Résultat:** Incremento de la productividad (rendimientos) de rubros representativos en planes de negocios

| Indicateur  | Unité de Mesure | Ligne de Base | Année Ligne de Base |        | Fin du Projet |
|---|-----------------|---------------|---------------------|--------|---------------|
| Diferencia entre el cambio porcentual del ingreso neto agropecuario promedio por productor de los beneficiarios y el ingreso promedio agropecuario por productor de no beneficiarios. | Porcentaje (%)  |               | 2012                | P<br>A | 15.00         |

**Résultat:** Incremento en la adopción de tecnologías promovidas por el Programa

| Indicateur   | Unité de Mesure | Ligne de Base | Année Ligne de Base |        | Fin du Projet |
|--|-----------------|---------------|---------------------|--------|---------------|
| Diferencia entre las tasas de adopción de tecnologías entre beneficiarios y no beneficiarios | Porcentaje (%)  |               | 2012                | P<br>A | 50.00         |

**Résultat:** Incremento al acceso de crédito de los beneficiarios del Programa

| Indicateur  | Unité de Mesure | Ligne de Base | Année Ligne de Base |        | Fin du Projet |
|---|-----------------|---------------|---------------------|--------|---------------|
| Diferencia entre las tasas de acceso al crédito entre beneficiarios y no beneficiarios. | Porcentaje (%)  |               | 2012                | P<br>A | 20.00         |

**Produites: Progrès Physique et Financier Annuel 2012**

| Description  | Unité de Mesure   | Physique |      |                 |            | Financier |      |                |                      |
|--|-------------------|----------|------|-----------------|------------|-----------|------|----------------|----------------------|
|  |                   | Planifié | Réel | Unités Cumulées | Unités FDP | Planifié  | Réel | Coûts Cumulées | Coûts FDP            |
| <b>Apoyo a las Capacidades de Preparación de Planes de Negocios</b>  |                   |          |      |                 |            |           |      |                |                      |
| Número Planes de Trabajo a nivel de cada provincia ejecutados  | Planes            |          |      |                 | 2,00       |           |      |                | 605.000,00           |
| Número de asesores técnicos y extensionistas capacitados y habilitados   | Asesores técnicos |          |      |                 | 72,00      |           |      |                | 96.000,00            |
| Número de planes de difusión ejecutados  | Planes            |          |      |                 | 2,00       |           |      |                | 216.000,00           |
| Número de grupos asociativos fortalecidos en materia técnica y legal, para el acceso a los recursos del programa, la participación en instancias de negociación, y el acceso a recursos del sistema financiero | Planes            |          |      |                 | 100,00     |           |      |                | 144.000,00           |
| Número de Planes de Negocios formulados  | Planes            |          |      |                 | 360,00     |           |      |                | 216.000,00           |
| Número de estudios para la selección futura de provincias y tecnologías adicionales realizados   | Estudios          |          |      |                 | 8,00       |           |      |                | 400.000,00           |
| <b>Apoyo a la Implantación de Planes de Negocios</b>   |                   |          |      |                 |            |           |      |                |                      |
| Fondo de garantía constituido y transferido  | Fondo             |          |      |                 | 1,00       |           |      |                | 9.950.000,00         |
| Número de planes de negocio para la adopción de tecnologías con apoyos (ANRs) entregados   | Planes            |          |      |                 | 300,00     |           |      |                | 23.000.000,00        |
| Número de productores/as atendidos con asistencia técnica para la adopción de las tecnologías promovidas por el Programa   | Agricultores      |          |      |                 | 2.060,00   |           |      |                | 3.393.000,00         |
| <b>Coordinación y administración del proyecto</b>  |                   |          |      |                 |            |           |      |                |                      |
| Coordinación y administración del proyecto   | N/A               |          |      |                 |            |           |      |                | 2.305.000,00         |
| Seguimiento, evaluación de impacto y evaluación intermedia y final del programa  | N/A               |          |      |                 |            |           |      |                | 475.000,00           |
| Gastos financieros   | N/A               |          |      |                 |            |           |      |                | 200.000,00           |
| <b>TOTAL</b>   |                   |          |      |                 |            |           |      |                | <b>41.000.000,00</b> |