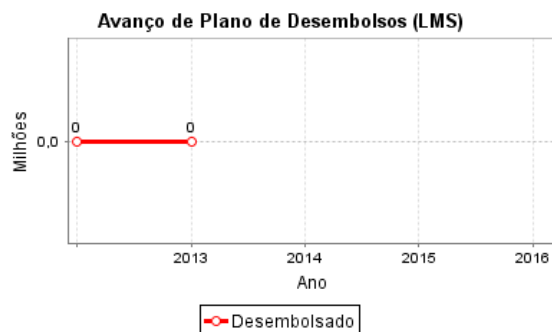
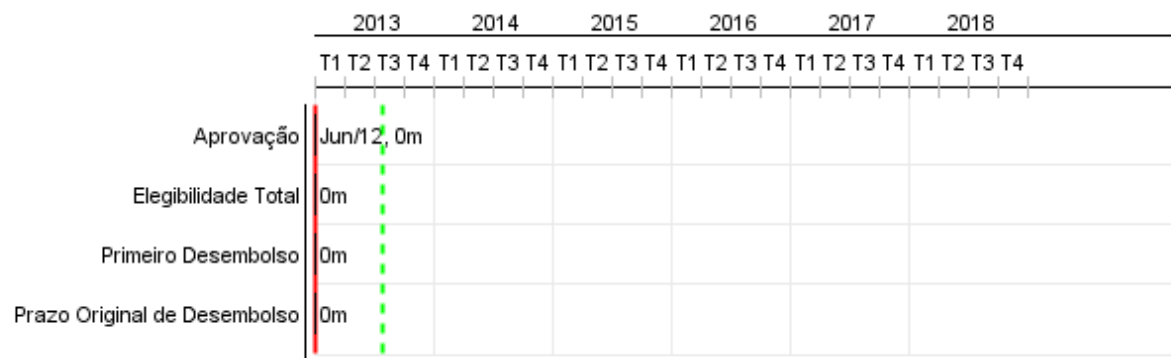


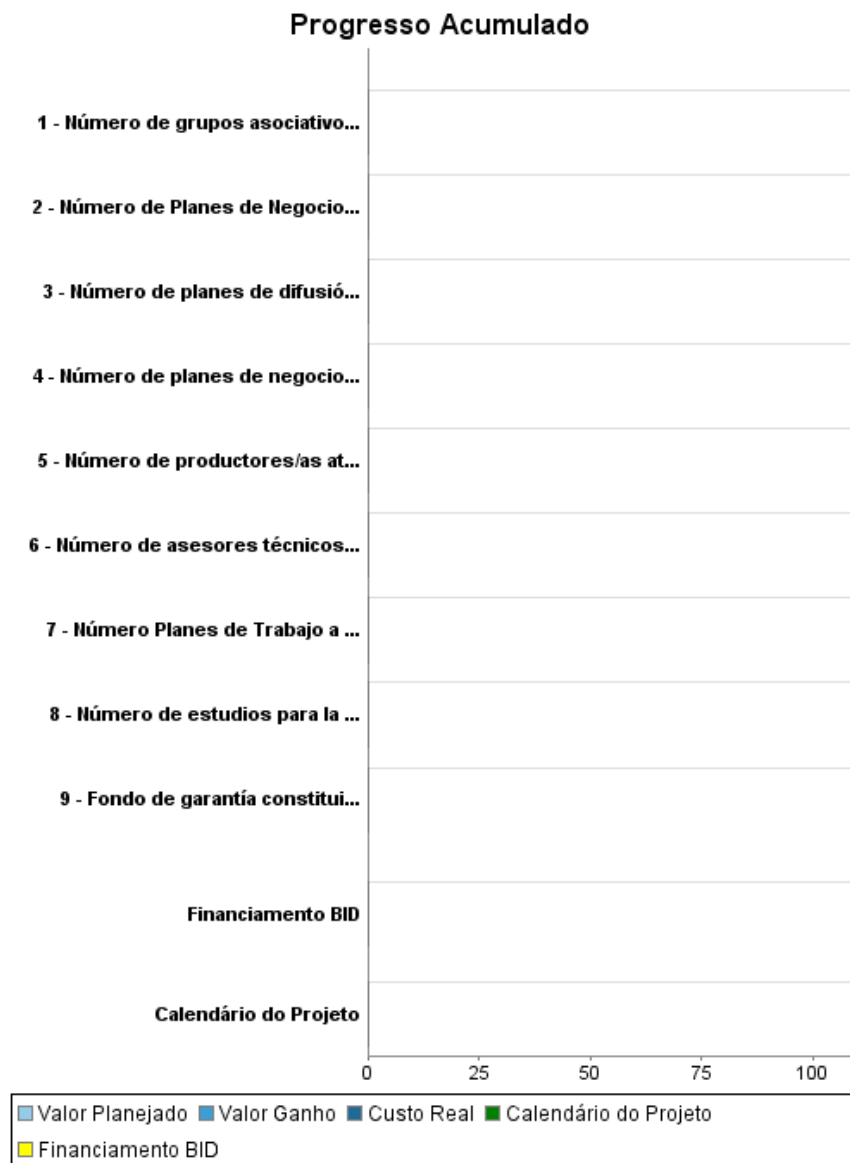
Relatório Resumido

Dados Gerais	Fundos Disponíveis (US\$)	Custo Total e Fonte
Executor: Ministerio de Agricultura, Ganadería y Pesca		
Sector: AGRICULTURE AND RURAL DEVELOPMENT-SUSTAINABLE AGRICULTURAL DEVELOPMENT		
Número da Operação: 2740/OC-AR	Atual: 30.000.000,00	Original BID: 30.000.000,00
Estágio: Approved	Desembolsado:	Corrente BID: 30.000.000,00
Tipo Operação: INV - Investimento	% Desembolsado:	Pari-passu: 73,00
Operação Relacionada: RG-P1442, RG-P1478	Saldo: 30.000.000,00	Cofinanciamento/País: 11.000.000,00
Subtipo de Operação: ESP - Specific Investment Operation		Original Estimado: 41.000.000,00
		Período de Amortização (meses): 234

Categoria do impacto social	Reformulação	Validação
Categoria do impacto social: B	() Os objetivos do projeto foram reformulados?	Validado pelo Chefe de Divisão: 08-abr-2013 Validado pelo Representante do País: 10-abr-2013



Progresso Acumulado até 2012



Resultados

Resultado: Incremento de la productividad (rendimientos) de rubros representativos en planes de negocios

Indicador	Unidade Medida	Linha Base	Ano Linha Base		Final do Projeto
Diferencia entre el cambio porcentual del ingreso neto agropecuario promedio por productor de los beneficiarios y el ingreso promedio agropecuario por productor de no beneficiarios.	Porcentaje (%)		2013	P A	15,00

Resultado: Incremento en la adopción de tecnologías promovidas por el Programa

Indicador	Unidade Medida	Linha Base	Ano Linha Base		Final do Projeto
Diferencia entre las tasas de adopción de tecnologías entre beneficiarios y no beneficiarios	Porcentaje (%)		2013	P A	50,00

Resultado: Incremento al acceso de crédito de los beneficiarios del Programa

Indicador	Unidade Medida	Linha Base	Ano Linha Base		Final do Projeto
Diferencia entre las tasas de acceso al crédito entre beneficiarios y no beneficiarios.	Porcentaje (%)		2013	P A	20,00

Produtos: Progresso Físico e Financeiro Anual 2012

Descrição	Unidade de medida	Físico				Financeiro			
		Planejado	Atual	Unidades Acumuladas	Unidades FDP	Planejado	Atual	Custos Acumulados	Custos FDP
Apoyo a las Capacidades de Preparación de Planes de Negocios									
Número Planes de Trabajo a nivel de cada provincia ejecutados	Planes				2,00				605.000,00
Número de asesores técnicos y extensionistas capacitados y habilitados	Asesores técnicos				72,00				96.000,00
Número de planes de difusión ejecutados	Planes				2,00				216.000,00
Número de grupos asociativos fortalecidos en materia técnica y legal, para el acceso a los recursos del programa, la participación en instancias de negociación, y el acceso a recursos del sistema financiero	Planes				100,00				144.000,00
Número de Planes de Negocios formulados	Planes				360,00				216.000,00
Número de estudios para la selección futura de provincias y tecnologías adicionales realizados	Estudios				8,00				400.000,00
Apoyo a la Implantación de Planes de Negocios									
Fondo de garantía constituido y transferido	Fondo				1,00				9.950.000,00
Número de planes de negocio para la adopción de tecnologías con apoyos (ANRs) entregados	Planes				300,00				23.000.000,00
Número de productores/as atendidos con asistencia técnica para la adopción de las tecnologías promovidas por el Programa	Agricultores				2.060,00				3.393.000,00
Coordinación y administración del proyecto									
Coordinación y administración del proyecto	N/A								2.305.000,00
Seguimiento, evaluación de impacto y evaluación intermedia y final del programa	N/A								475.000,00
Gastos financieros	N/A								200.000,00
TOTAL									41.000.000,00