

Rapport Résumé

Données Générales

Agence d' Exécution (EA): Ministerio de Agricultura, Ganadería y Pesca
Secteur: AGRICULTURE AND RURAL DEVELOPMENT-SUSTAINABLE AGRICULTURAL DEVELOPMENT
Numéro(s) de Prêt(s): 2740/OC-AR
Étape: Approved
Type d' Opération: INV - Investissement
Opération(s) Connexe(s): RG-P1442, RG-P1478
Sous-Type de l'Opération: ESP - Specific Investment Operation

Fonds Disponibles (US\$)

Montant Courant Approuvé: 30.000.000,00
Montant Décaissé à ce Jour:
% Décaissé:
Solde: 30.000.000,00

Coût Total et Source de Financement

Initial BID: 30.000.000,00
Courant BID: 30.000.000,00
Pari Passu: 73,00
Cofinancement/Pays: 11.000.000,00
Estimation Initiale: 41.000.000,00
Période d'Amortissement (mois): 234

Catégorie d'Impact Environnemental et Social du Projet

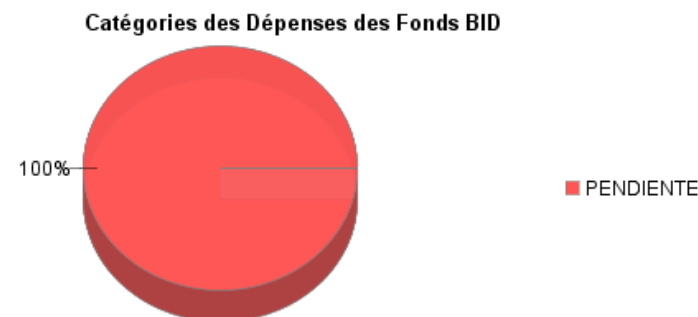
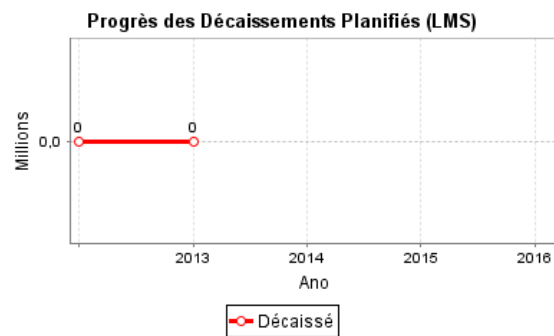
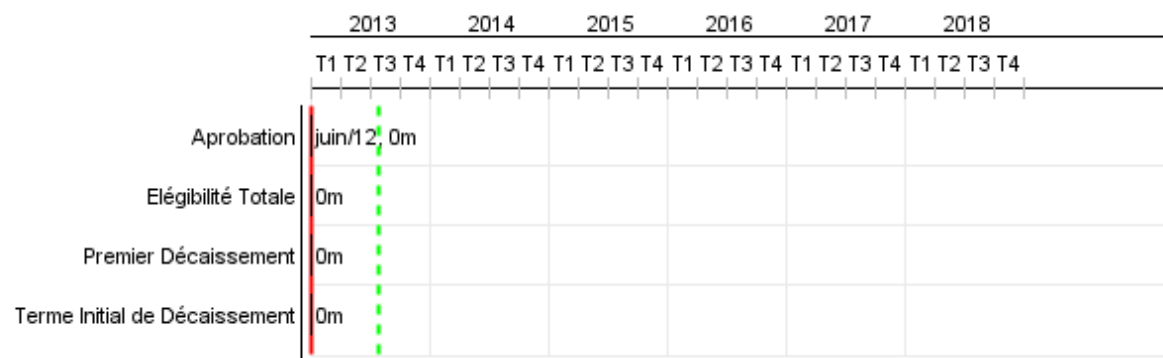
Reformulation

Validation

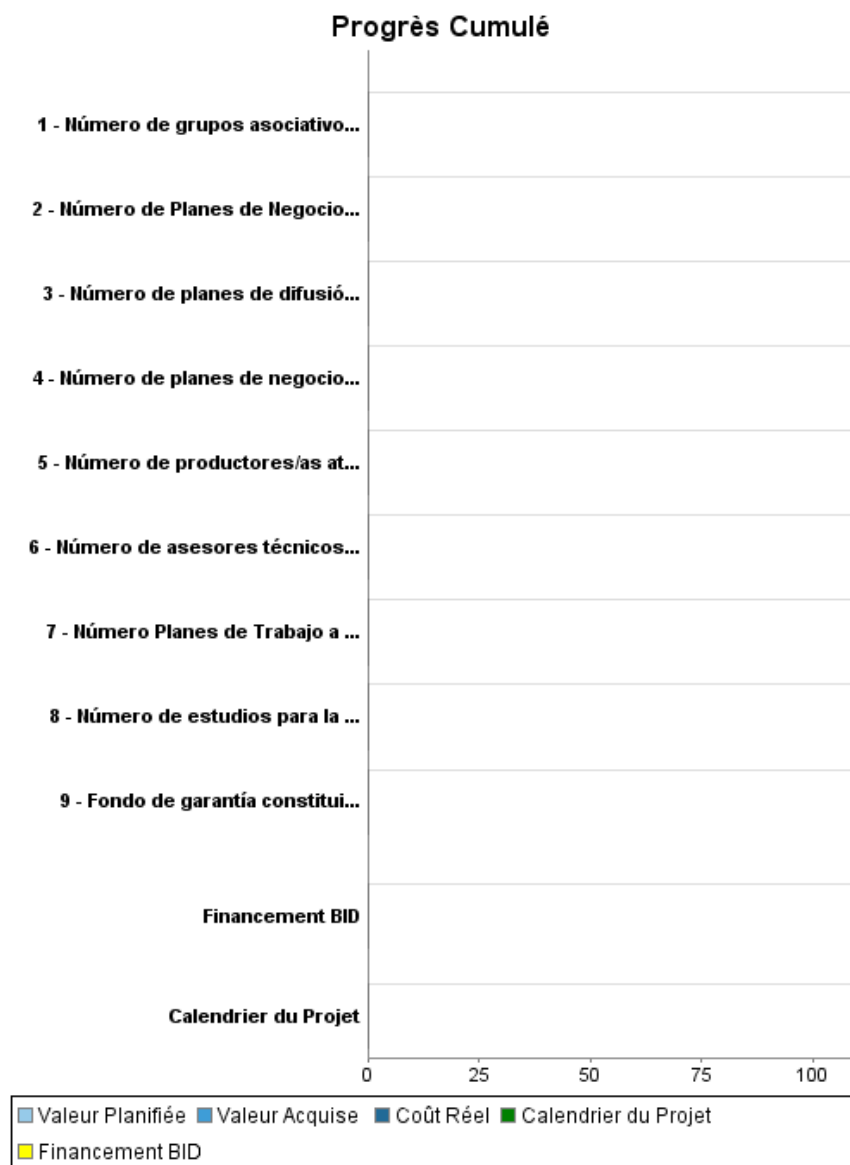
Catégorie d'Impact Environnemental et Social du Projet: B () Les objectifs du projet ont-ils été reformulés?

Validé par le Chef de Division: 08-abr-2013

Validé par le Représentant: 10-abr-2013



Progrès Cumulé à 2012



Résultats

Résultat: Incremento de la productividad (rendimientos) de rubros representativos en planes de negocios

Indicateur	Unité de Mesure	Ligne de Base	Année Ligne de Base		Fin du Projet
Diferencia entre el cambio porcentual del ingreso neto agropecuario promedio por productor de los beneficiarios y el ingreso promedio agropecuario por productor de no beneficiarios.	Porcentaje (%)		2013	P A	15,00

Résultat: Incremento en la adopción de tecnologías promovidas por el Programa

Indicateur	Unité de Mesure	Ligne de Base	Année Ligne de Base		Fin du Projet
Diferencia entre las tasas de adopción de tecnologías entre beneficiarios y no beneficiarios	Porcentaje (%)		2013	P A	50,00

Résultat: Incremento al acceso de crédito de los beneficiarios del Programa

Indicateur	Unité de Mesure	Ligne de Base	Année Ligne de Base		Fin du Projet
Diferencia entre las tasas de acceso al crédito entre beneficiarios y no beneficiarios.	Porcentaje (%)		2013	P A	20,00

Produites: Progrès Physique et Financier Annuel 2012

Description	Unité de Mesure	Physique				Financier			
		Planifié	Réel	Unités Cumulées	Unités FDP	Planifié	Réel	Coûts Cumulées	Coûts FDP
Apoyo a las Capacidades de Preparación de Planes de Negocios									
Número Planes de Trabajo a nivel de cada provincia ejecutados	Planes				2,00				605.000,00
Número de asesores técnicos y extensionistas capacitados y habilitados	Asesores técnicos				72,00				96.000,00
Número de planes de difusión ejecutados	Planes				2,00				216.000,00
Número de grupos asociativos fortalecidos en materia técnica y legal, para el acceso a los recursos del programa, la participación en instancias de negociación, y el acceso a recursos del sistema financiero	Planes				100,00				144.000,00
Número de Planes de Negocios formulados	Planes				360,00				216.000,00
Número de estudios para la selección futura de provincias y tecnologías adicionales realizados	Estudios				8,00				400.000,00
Apoyo a la Implantación de Planes de Negocios									
Fondo de garantía constituido y transferido	Fondo				1,00				9.950.000,00
Número de planes de negocio para la adopción de tecnologías con apoyos (ANRs) entregados	Planes				300,00				23.000.000,00
Número de productores/as atendidos con asistencia técnica para la adopción de las tecnologías promovidas por el Programa	Agricultores				2.060,00				3.393.000,00
Coordinación y administración del proyecto									
Coordinación y administración del proyecto	N/A								2.305.000,00
Seguimiento, evaluación de impacto y evaluación intermedia y final del programa	N/A								475.000,00
Gastos financieros	N/A								200.000,00
TOTAL									41.000.000,00