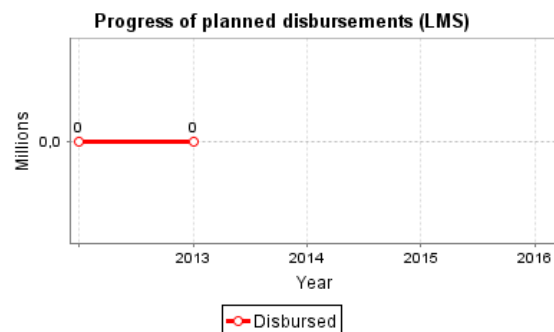
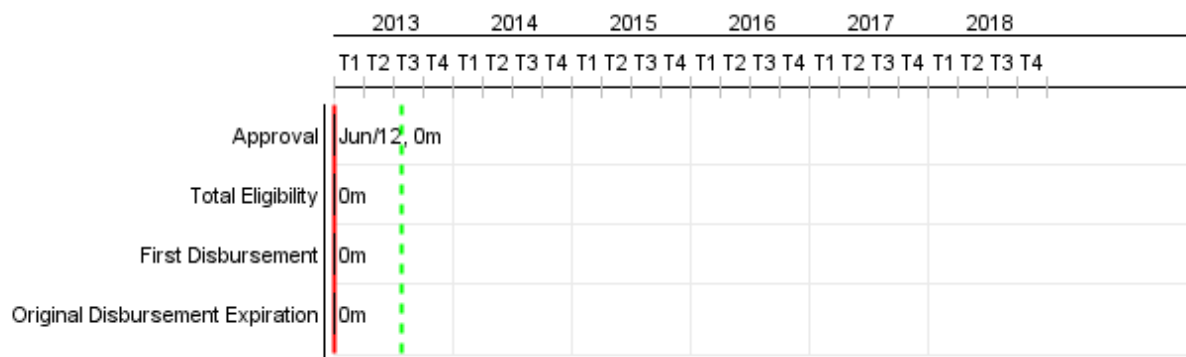


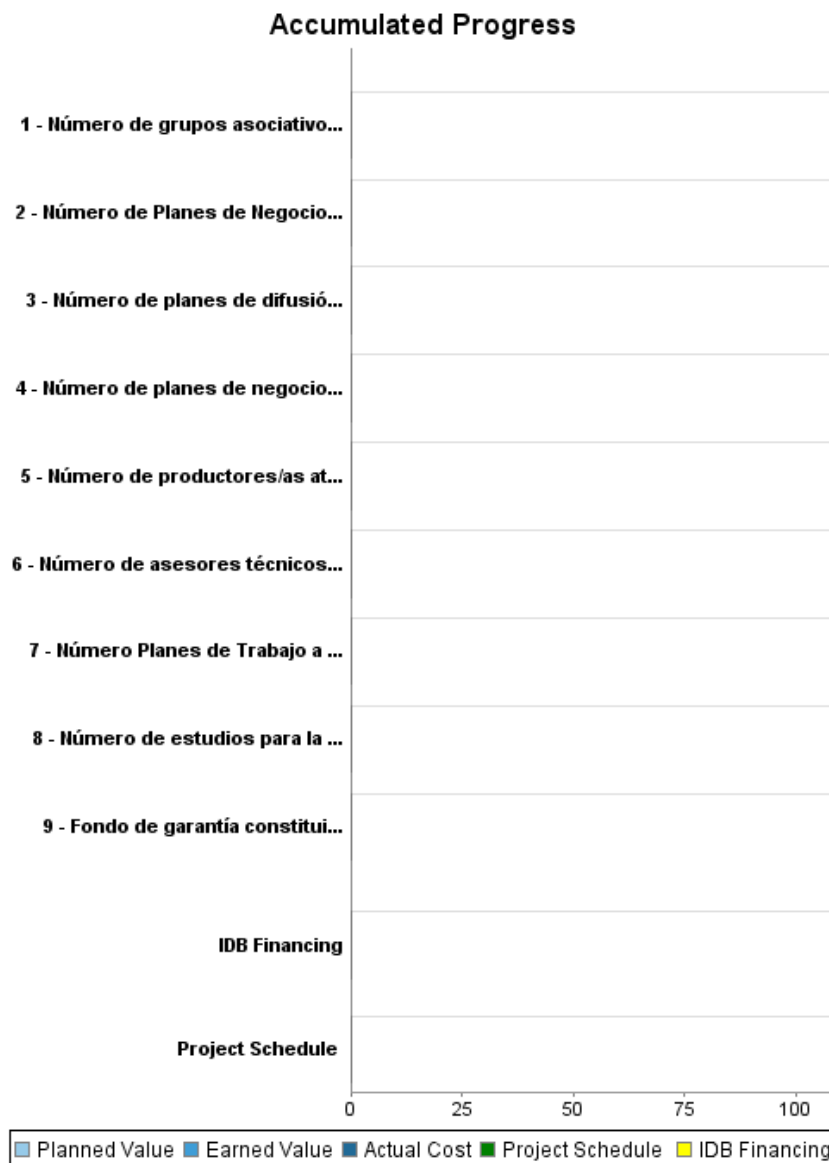
Summary Report

Basic Data		Available Funds (US\$)		Total Cost and Source	
Executing Agency (EA):	Ministerio de Agricultura, Ganadería y Pesca				
Sector:	AGRICULTURE AND RURAL DEVELOPMENT-SUSTAINABLE AGRICULTURAL DEVELOPMENT				
Loan Number(s):	2740/OC-AR	Current Approved Amount:	30.000.000,00	Original IDB:	30.000.000,00
Stage:	Approved	Disbursed Amount to Date:		Current IDB:	30.000.000,00
Operation Type:	INV - Investment	% Disbursed:		Pari-passu:	73,00
Related Operation(s):	RG-P1442, RG-P1478	Balance:	30.000.000,00	Co-Financing/Country:	11.000.000,00
Operation Subtype:	ESP - Specific Investment Operation			Original Estimate:	41.000.000,00
				Amortization Period (months):	234

Project Environmental and Social Impact Category	Reformulation	Validation	
Project Environmental and Social Impact Category: B	() Was the objective(s) of this project reformulated?	Validated by Division Chief:	08-abr-2013
		Validated by Country Representative:	10-abr-2013



Accumulated Progress as of 2012



Outcomes

Outcome: Incremento de la productividad (rendimientos) de rubros representativos en planes de negocios

Indicator	Unit of Measure	Baseline	Baseline Year		End of project
Diferencia entre el cambio porcentual del ingreso neto agropecuario promedio por productor de los beneficiarios y el ingreso promedio agropecuario por productor de no beneficiarios.	Porcentaje (%)		2013	P A	15,00

Outcome: Incremento en la adopción de tecnologías promovidas por el Programa

Indicator	Unit of Measure	Baseline	Baseline Year		End of project
Diferencia entre las tasas de adopción de tecnologías entre beneficiarios y no beneficiarios	Porcentaje (%)		2013	P A	50,00

Outcome: Incremento al acceso de crédito de los beneficiarios del Programa

Indicator	Unit of Measure	Baseline	Baseline Year		End of project
Diferencia entre las tasas de acceso al crédito entre beneficiarios y no beneficiarios.	Porcentaje (%)		2013	P A	20,00

Outputs: Annual Physical and Financial Progress 2012

Description	Unit of Measure	Physical				Financial			
		Planned	Actual	Accumulated units	EOP units	Planned	Actual	Accumulated costs	EOP costs
Apoyo a las Capacidades de Preparación de Planes de Negocios									
Número Planes de Trabajo a nivel de cada provincia ejecutados	Planes				2,00				605.000,00
Número de asesores técnicos y extensionistas capacitados y habilitados	Asesores técnicos				72,00				96.000,00
Número de planes de difusión ejecutados	Planes				2,00				216.000,00
Número de grupos asociativos fortalecidos en materia técnica y legal, para el acceso a los recursos del programa, la participación en instancias de negociación, y el acceso a recursos del sistema financiero	Planes				100,00				144.000,00
Número de Planes de Negocios formulados	Planes				360,00				216.000,00
Número de estudios para la selección futura de provincias y tecnologías adicionales realizados	Estudios				8,00				400.000,00
Apoyo a la Implantación de Planes de Negocios									
Fondo de garantía constituido y transferido	Fondo				1,00				9.950.000,00
Número de planes de negocio para la adopción de tecnologías con apoyos (ANRs) entregados	Planes				300,00				23.000.000,00
Número de productores/as atendidos con asistencia técnica para la adopción de las tecnologías promovidas por el Programa	Agricultores				2.060,00				3.393.000,00
Coordinación y administración del proyecto									
Coordinación y administración del proyecto	N/A								2.305.000,00
Seguimiento, evaluación de impacto y evaluación intermedia y final del programa	N/A								475.000,00
Gastos financieros	N/A								200.000,00
TOTAL									41.000.000,00